

Приложение № 2
к приказу Министерства образования
Забайкальского края
от 22 апреля 2026 г. № 273

**Регламент для участников
государственной итоговой аттестации по образовательным программам основного
общего образования по проведению апелляции о несогласии с выставленными
баллами в дистанционной форме**

Перечень условных обозначений и сокращений

Апеллянт	участник экзамена по соответствующему учебному предмету, подавший в установленные сроки апелляцию о нарушении Порядка и (или) апелляцию о несогласии с выставленными баллами по соответствующем учебному предмету
ОГЭ	Единый государственный экзамен
ГВЭ	государственный выпускной экзамен
ГИА-9	государственная итоговая аттестация по образовательным программам основного общего образования
ГЭК	Государственная экзаменационная комиссия Забайкальского края
ГУ «РЦОИиЦТ Забайкальского края»	ГУ «Региональный центр обработки информации и цифровой трансформации Забайкальского края»
КИМ	контрольные измерительные материалы
Комиссия	Региональная апелляционная комиссия
Минпросвещения России	Министерство просвещения Российской Федерации
Образовательная организация	организация, осуществляющая образовательную деятельность по имеющим государственную аккредитацию образовательным программам
РИС	Региональная информационная система обеспечения проведения государственной итоговой аттестации обучающихся, освоивших основные образовательные программы основного общего и основного общего образования
Сервис https://sdr.ixora.ru/	Информационный сервис ознакомления с результатами ГИА-9
РПК	региональная предметная комиссия
Рособрнадзор	Федеральная служба по надзору в сфере образования и науки
РЦОИ	ГУ «Региональный центр обработки информации и цифровой трансформации Забайкальского края»
Участники экзаменов	обучающиеся, экстерны, допущенные в установленном порядке к ГИА, и другие категории лиц, определенные порядком проведения государственной итоговой аттестации по образовательным программам основного общего образования, допущенные к сдаче ЕГЭ
ФИПИ	Федеральное государственное бюджетное научное учреждение «Федеральный институт педагогических измерений»
ФИС	Федеральная информационная система обеспечения проведения государственной итоговой аттестации обучающихся, освоивших основные образовательные программы основного общего и основного общего образования, и приема граждан в образовательные организации для получения основного профессионального и высшего образования
ФЦТ	Федеральное государственное бюджетное учреждение «Федеральный центр тестирования»
Эксперт РПК	член региональной предметной комиссии по соответствующему учебному предмету

Основания для проведения апелляции

- Порядок проведения государственной итоговой аттестации по образовательным программам основного общего образования, утверждённый приказом Минпросвещения России, Рособрнадзора от 04.04.2023 №232/551 «Об утверждении Порядка проведения государственной итоговой аттестации по образовательным программам основного общего образования» (далее – Порядок).

- Методические рекомендации по работе апелляционной комиссии субъекта Российской Федерации при проведении государственной итоговой аттестации по образовательным программам основного общего образования в 2026 году (приложение № 13 к письму Рособрнадзора от 02.02.2026 № 04-20).

1. Руководство для участника экзамена

Ознакомление с результатами экзаменов

Перед подачей апелляции необходимо ознакомиться со своими результатами и образцами бланков ответов. Это можно сделать двумя способами:

СПОСОБ 1. Через официальный Сервис <https://sdr.ixora.ru/>.

Авторизация в личном кабинете

1. Для подачи апелляции о несогласии с выставленными баллами ознакомьтесь с результатами, размещенными в Сервисе <https://sdr.ixora.ru/>. Откроется окно авторизации для ввода данных участника экзамена.

2. Введите соответствующие реквизиты в следующие поля:

- фамилия;
- имя;
- отчество;
- номер документа (*без серии*);
- регион;
- дать согласие на обработку персональных данных.

Примечание

Для авторизации введите номер документа (*без серии*), для паспорта Российской Федерации это 6 последних символов.

3. Нажмите кнопку «Войти». Произойдет переход к странице, содержащей результаты экзаменов.

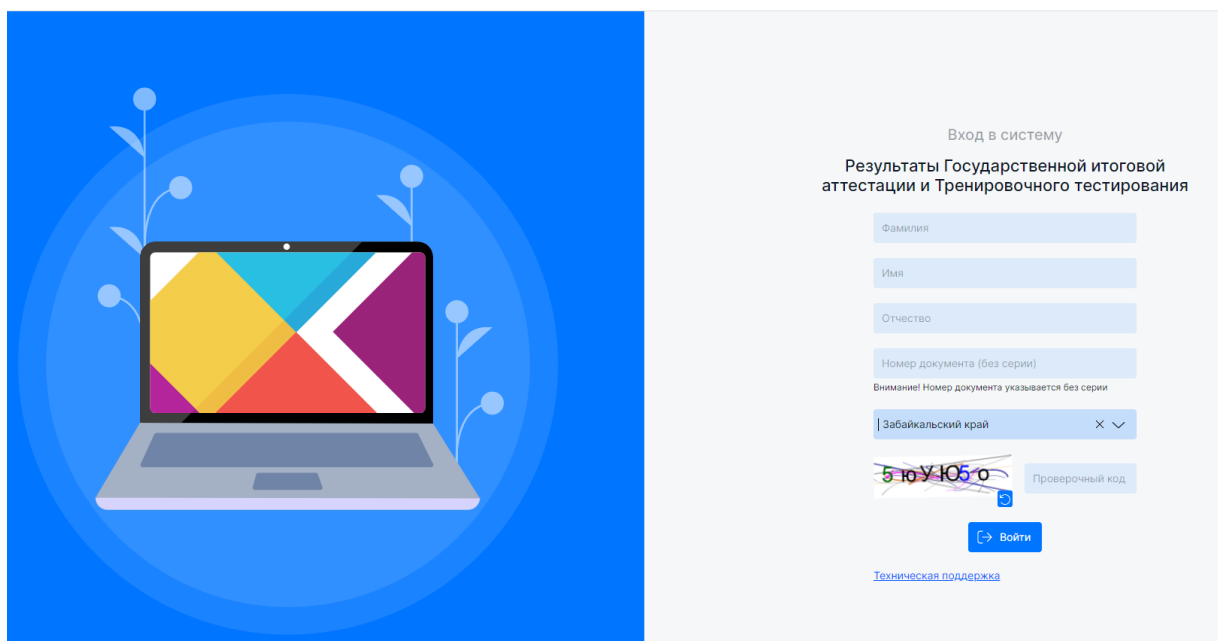


Рисунок 1. Страница авторизации участника

Просмотр общей информации о результатах экзаменов

После нажатия на кнопку «Войти» откроется страница со следующей информацией:

1. Таблица «*Результаты экзаменов*», в которой находятся результаты участника, включающая следующую информацию:

- учебный предмет;
- дата экзамена;
- первичный балл;
- процент выполнения;
- оценка

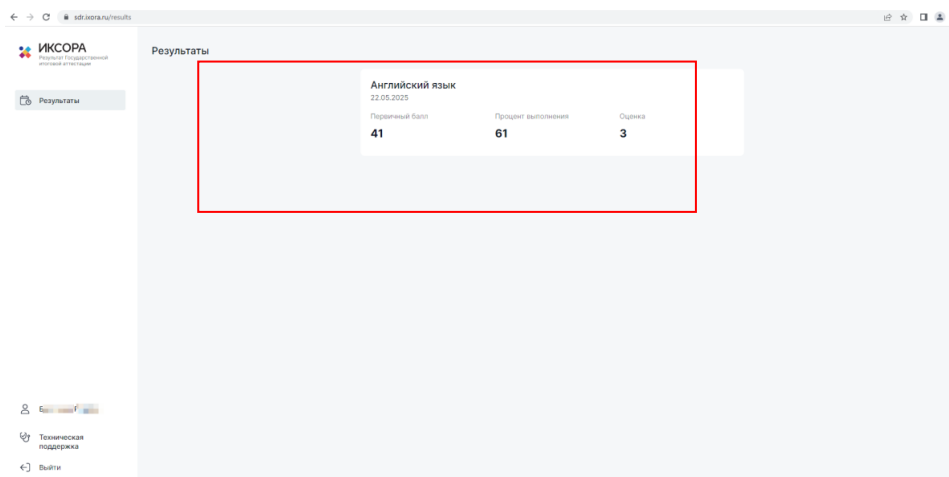


Рисунок 2. Страница с результатами

Просмотр информации о результатах каждого экзамена

Для просмотра информации по каждому экзамену необходимо нажать на предмет. На данной странице находится информация по экзамену:

- учебный предмет;
- дата экзамена;
- изображения бланков (образы обезличенных бланков с ответами участников);
- результаты выполнения заданий с краткими, развернутыми и устными ответами (результат распознавания);
- балл за ответ;
- максимальный первичный балл

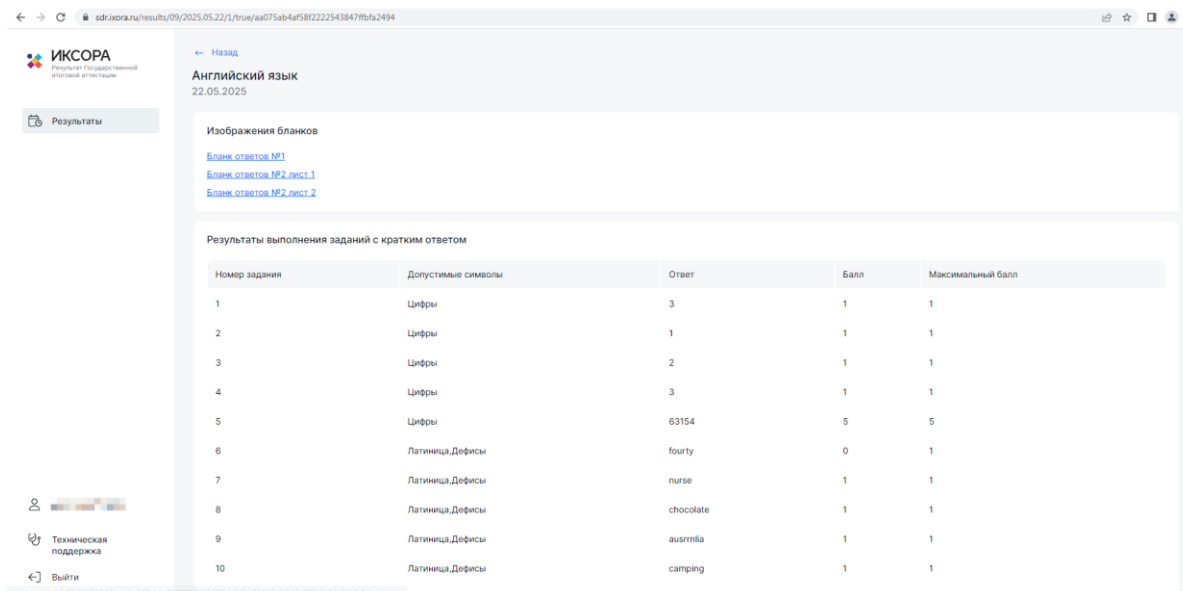


Рисунок 3. Страница с результатами по каждому экзамену

СПОСОБ 2. Через АИС «Сетевой город. Образование»:

- Войдите в систему «Сетевой город» под своей учетной записью (или учетной записью родителя).
- Перейдите в раздел «Дневник» далее «Результаты сдачи ГИА».
- На открывшейся странице вы увидите все результаты с возможностью их детального просмотра.



№	Аудитория	Класс	Предмет	Апелляция	Дата экзамена	ФИО	Серия документа	Номер документа	Задания с кратким ответом	Задания с развернутым ответом	Первичный балл письменной части	Первичный балл устной части	Первичный балл
1	2	11А	История		27.05.2025	Абрамова Виктория Анатольевна	3617	213133	+++++----- +---+-----				32
2	2	11А	Биология		27.10.2025	Абрамова Виктория Анатольевна	3617	213133	+++++----- +---+-----				32
3	314	11А	Английский язык	Планируется рассмотрение	27.05.2025	Абрамова Виктория Анатольевна	3617	213133	+++++----- +---+-----	2(2)1(2)2(2)2(3)2(3)1(3)1(2)	70	18	20

Подача апелляции о несогласии с выставленными баллами и ее рассмотрение

Апелляции о несогласии с выставленными баллами (далее – апелляции) принимаются в соответствии с Графиком о сроках информирования о результатах ГИА-9, (ЕГЭ, ГВЭ) подачи и рассмотрения апелляций в текущем году, утвержденным председателем ГЭК Забайкальского края.

Сроки подачи апелляции

- устанавливаются и утверждаются ежегодно председателем ГЭК (График официальных дней объявления результатов);
- публикуются в официальных каналах:

Макс: https://max.ru/id7534013626_gos

Вконтакте: <https://vk.com/egeogekcoko>

Дзен: <https://dzen.ru/id/69b427635330f8608c5c612b>

ОК: <https://ok.ru/group/70000005700700>

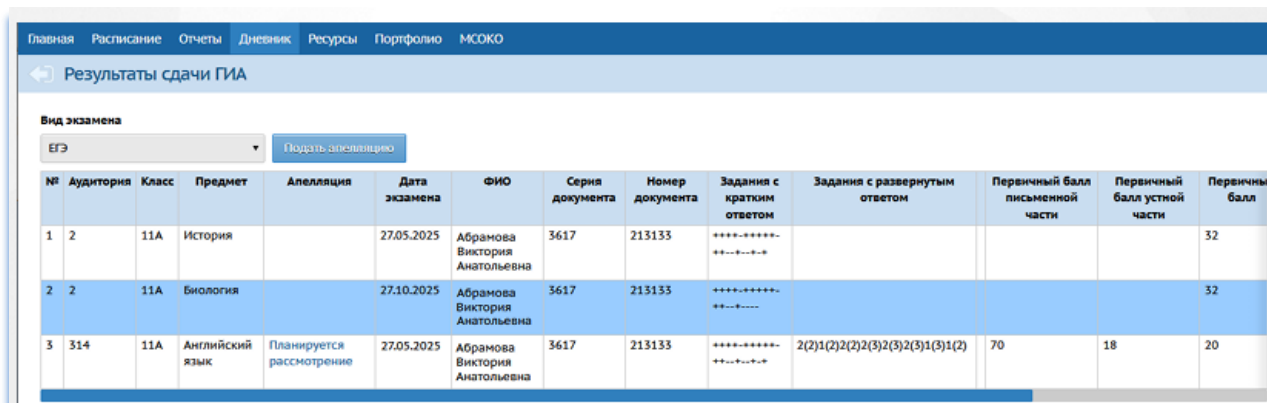
сайте ГУ «РЦОИиЦТ Забайкальского края» - (График - смотреть)

- принимаются строго до даты, установленной Графиком официальных дней объявления результатов

Приём заявлений по телефону или от представителей апеллянтов не осуществляется.

Порядок подачи апелляции

Подача апелляции осуществляется **только** в электронном виде в АИС «Сетевой город. Образование» в личном кабинете через модуль «Апелляции ГИА» в разделе «Дневник» → «Результаты сдачи ГИА».



№	Аудитория	Класс	Предмет	Апелляция	Дата экзамена	ФИО	Серия документа	Номер документа	Задания с кратким ответом	Задания с развернутым ответом	Первичный балл письменной части	Первичный балл устной части	Первичный балл
1	2	11А	История		27.05.2025	Абрамова Виктория Анатольевна	3617	213133	+++++----- +---+-----				32
2	2	11А	Биология		27.10.2025	Абрамова Виктория Анатольевна	3617	213133	+++++----- +---+-----				32
3	314	11А	Английский язык	Планируется рассмотрение	27.05.2025	Абрамова Виктория Анатольевна	3617	213133	+++++----- +---+-----	2(2)1(2)2(2)2(3)2(3)1(3)1(2)	70	18	20

Рисунок 3. Результаты сдачи ГИА

На экране «**Результаты сдачи ГИА**» выберите предмет, по которому хотите подать апелляцию.

Нажмите кнопку «**Подать апелляцию**». Если кнопка неактивна: Срок подачи апелляции истек, либо результаты еще не загружены.

В открывшемся окне «**Апелляция о несогласии с выставленными баллами**»:

– система автоматически подставит ваши данные (ФИО, контакты). При необходимости контакты (телефон, e-mail) можно отредактировать вручную.

– если апелляцию подает родитель, система подставит контакты родителя, а не ученика.

– укажите суть вашего несогласия, по каким заданиям и почему вы считаете, что баллы выставлены неверно: осуществить проверку правильности распознавания информации, содержащейся в бланках. В случае обнаружения **технических ошибок, допущенных при обработке бланков указать данный факт обнаружения в графе «Комментарии»**. В случае неверно оцененных, по мнению апеллянта, заданий, **дать соответствующие разъяснения в графе «Комментарии»**

– заполните обязательное поле «**Прошу рассмотреть апелляцию**»: выберите способ рассмотрения: «**в моем присутствии**» (с подключением к ВКС) или «**без моего присутствия**» (заочно).

– при необходимости прикрепите файлы или добавьте несколько заданий для пересмотра (кнопка «Добавить задание»).

– одно и то же лицо может подать апелляцию по конкретному предмету только один раз. Повторная подача по тому же предмету не допускается.

Нажмите кнопку «Отправить». Апелляция будет зарегистрирована в системе. Подача апелляции возможна исключительно в электронном виде через Систему. Прием заявлений по телефону, на бумажном носителе или через представителей (без документально подтвержденных полномочий в Системе) не осуществляется.

The screenshot shows a web form titled "Апелляция о несогласии с выставленными баллами". The form contains the following fields and sections:

- Предмет:** Биология
- Дата экзамена:** 27.10.2025
- Образовательная организация участника ГИА-11:**
 - Наименование ОО: 03 школа
- Сведения об участнике ГИА-11:**
 - ФИО: Абрамова Виктория Анатольевна
 - Документ, удостоверяющий личность: 3617 213133
 - Электронная почта *: Bag2008@yandex.ru
 - Контактный телефон *: +7(803)723-48-36
- Two radio button questions:
 - "Вы подтверждаете, что на сайте представлена Ваша работа?*" with "Да" selected.
 - "Вы подтверждаете, что имеются все листы экзаменационной работы?*" with "Да" selected.
- A section for adding tasks:
 - Text: "Укажите номер задания, с оценением которого вы не согласны или произошла ошибка в распознавании и укажите комментарий"
 - Input field: 10
 - Text area: "Задание было оценено неверно. Ответ был правильным"
 - Button: "Добавить еще задание"
- Прошу рассмотреть апелляцию ***
 - Selected: "В моем присутствии"
 - Option: "Без меня (моих представителей)"
- Checkbox: "Я уведомлен, что в случае удовлетворения апелляции количество ранее выставленных баллов может измениться как в сторону увеличения, так и в сторону уменьшения количества баллов *"
- Buttons: "Отправить" and "Отмена"

Рисунок 4. Окно подачи апелляции.

После подачи апелляции статус в АИС «Сетевой город Образование»

- «**Новое обращение**»: Заявление отправлено, ожидает обработки сотрудником управления образованием.
- «**Планируется рассмотрение**»: Сотрудник УО назначил дату и время рассмотрения. Вы можете нажать на гиперссылку, чтобы увидеть эту информацию, скачать экспертное заключение (если прикрепил) или перейти по ссылке на ВКС.

Апелляция: Планируется рассмотрение	
Предмет	Дата
Английский язык	27-10-2025
Организация	ФИО
03 школа	Абрамова Виктория Анатольевна
Документ	Электронная почта
3617 213133	Bag2008@yandex.ru
Телефон	
+7 803 723-48-36	
Комментарий участника	
Задание №10. Было оценено неверно. Ответ был правильным	
Прошу рассмотреть апелляцию	
В моем присутствии	
Дата и время	
14-12-2025	
Экспертное заключение	
экспертное закл.xlsx	
Ссылка на ВКС	
http://10.11.4.134:5080	
<input type="button" value="На печать"/> <input type="button" value="Отмена"/>	

Рисунок 5. Планируется рассмотрение.

Процедура рассмотрения апелляции при выборе способа рассмотрения: «в моем присутствии» (с подключением к ВКС)

Подготовка:

На заседании могут присутствовать сам участник и/или его родители (законные представители) при наличии документа, удостоверяющего личность.
Заранее подготовьте паспорт для идентификации личности.
Обеспечьте устойчивое интернет-соединение.

Рекомендуется использовать стационарный компьютер, а не мобильный интернет, чтобы избежать разрывов связи.
Выберите тихое место, где вас никто не будет прерывать.

Участие в заседании:

ВНИМАНИЕ! Во время онлайн-трансляции заседания Комиссии будет производиться видеозапись.

В назначенное время перейдите по ссылке, полученной в письме. Подключитесь к конференции.

Дождитесь подключения комиссии. Будет вестись видеозапись заседания.

Предъявите паспорт для идентификации.

Вам будет предоставлено время (до 10 минут) для дачи пояснений по существу апелляции. Эксперты региональной предметной комиссии могут задавать вопросы и давать разъяснения по оцениванию вашей работы.

Важно!

Ваша работа будет перепроверена полностью и комиссия может пересмотреть общий балл. Баллы могут быть изменены как в большую, так и в меньшую сторону, если будут обнаружены новые ошибки, не замеченные ранее.

Апелляционная комиссия не рассматривает листы бумаги для черновиков участника экзаменов в качестве материалов апелляции о несогласии с выставленными баллами.

Неявка на заседание:

Если вы не вышли на связь в назначенное время по графику, апелляция будет рассмотрена в ваше отсутствие.

Получение результатов апелляции

В течение 2-х рабочих дней после заседания комиссии на вашу электронную почту и (или) в АИС «Сетевой город. Образование», а также в муниципальный орган управления образованием поступит протокол с решением.

Результат рассмотрения:

По итогам рассмотрения апелляции комиссия выносит одно из решений:

ОТКЛОНИТЬ апелляцию (ранее выставленные баллы сохраняются).

УДОВЛЕТВОРИТЬ апелляцию (выставленные баллы изменяются).

Важно! после перепроверки работы баллы могут быть изменены как в сторону увеличения, так и в сторону уменьшения

Статус в АИС «Сетевой город» изменится на «Решение принято».

Нажав на ссылку, вы увидите вердикт: «Апелляция удовлетворена» или «Апелляция отклонена»

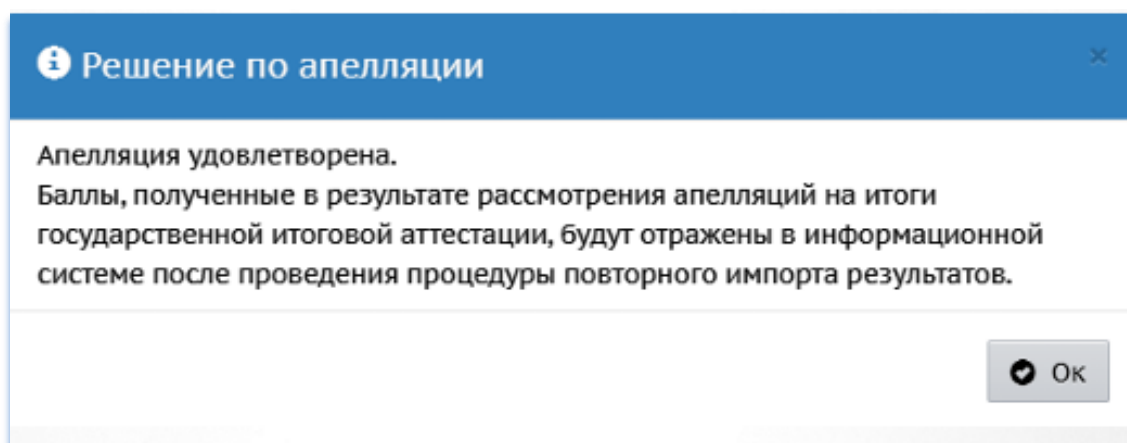


Рисунок 6. Решение по апелляции.

Обновление баллов:

В случае удовлетворения апелляции, протоколы комиссии направляются в Федеральный центр тестирования (ФЦТ) для пересчета.

После утверждения на федеральном и региональном уровнях обновленные результаты появятся в вашем личном кабинете в Сервисе <https://sdr.ixora.ru/> и в АИС «Сетевой город. Образование». **Это займет несколько дней.**

НЕ ПОДЛЕЖАТ РАССМОТРЕНИЮ АПЕЛЛЯЦИИ:

- по содержанию и структуре заданий КИМ.
- по **оцениванию заданий** с кратким ответом (так как они проверяются компьютером).
- по нарушениям Порядка проведения экзамена, допущенным самим участником.
- по неправильному заполнению бланков регистрации и ответов.

Способ отзыва апелляции:

Вы можете отозвать свою апелляцию, но **только лично и не позднее чем за 1 день до даты** её рассмотрения.

Для этого необходимо:

лично обратиться в апелляционную комиссию с документом, удостоверяющим личность. Заполнить Бланк отзыва (*[Бланк отзыва апелляции - скачать](#)*).

Отзыв по телефону или через представителя (без нотариальной доверенности) невозможен.

В процессе рассмотрения материалов апелляционного комплекта участника ГИА-9 отзыв апелляции не осуществляется.