

АНАЛИЗ РЕЗУЛЬТАТОВ ПО ИНФОРМАТИКЕ И ИКТ

РАЗДЕЛ 1. ХАРАКТЕРИСТИКА УЧАСТНИКОВ ЕГЭ ПО УЧЕБНОМУ ПРЕДМЕТУ

1.1. Количество участников ЕГЭ по учебному предмету (за 3 года)

Таблица *Ошибка! Текст указанного стиля в документе отсутствует.*-1

2020		2021		2022	
чел.	% от общего числа участников	чел.	% от общего числа участников	чел.	% от общего числа участников
492	10,31	559	10,95	671	12,22

1.2. Процентное соотношение юношей и девушек, участвующих в ЕГЭ

Таблица *Ошибка! Текст указанного стиля в документе отсутствует.*-2

Пол	2020		2021		чел.	% от общего числа участников
	чел.	% от общего числа участников	чел.	% от общего числа участников		
Женский	100	20,33	124	22,18	160	23,85
Мужской	392	79,67	435	77,82	511	76,15

1.3. Количество участников ЕГЭ в регионе по категориям

Таблица *Ошибка! Текст указанного стиля в документе отсутствует.*-3

Всего участников ЕГЭ по предмету	671
ВТГ, обучающихся по программам СОО	653
Выпускник общеобразовательной организации, не завершивший среднее общее образование (не прошедший ГИА)	1
Выпускник прошлых лет	17
Участников с ограниченными возможностями здоровья	5

1.4. Количество участников ЕГЭ по типам ОО

Таблица *Ошибка! Текст указанного стиля в документе отсутствует.*-4

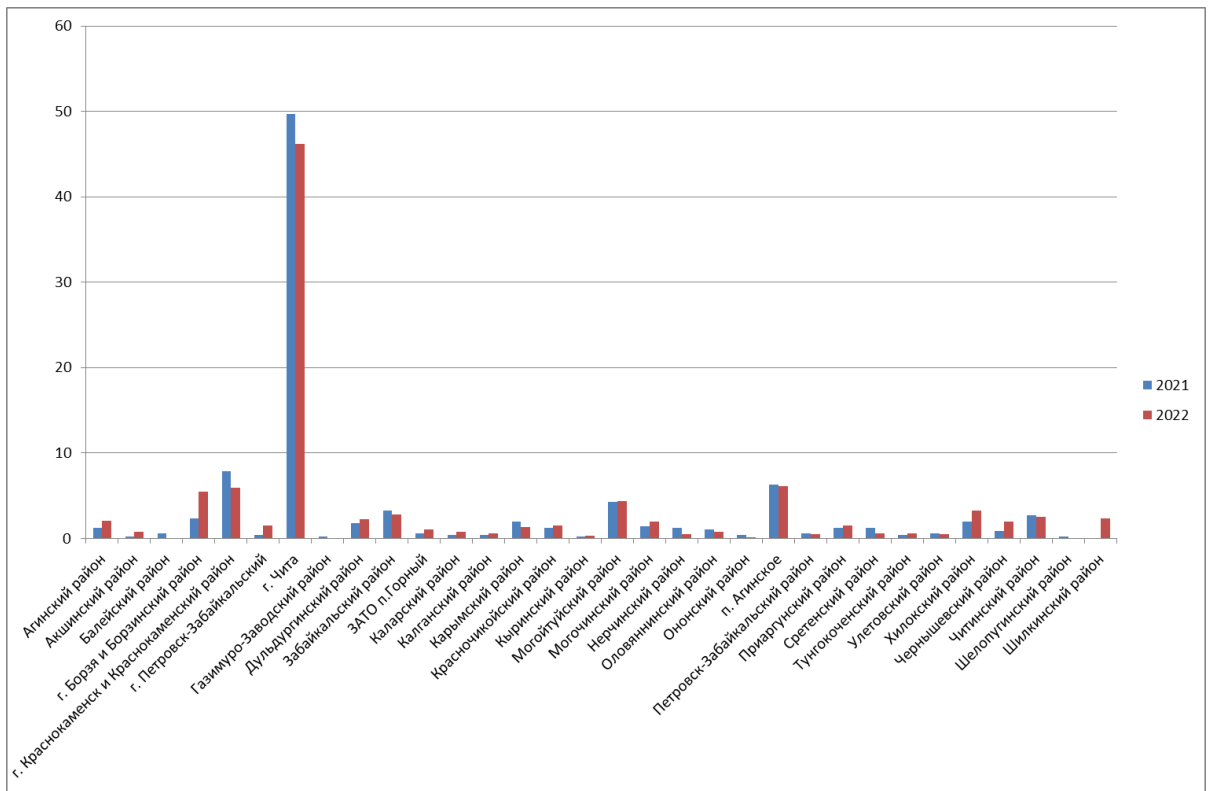
Всего ВТГ	653
Гимназия	37
Гимназия-интернат	14
Институт	14
Кадетская школа-интернат	3
Лицей	22
Лицей-интернат	14
Средняя общеобразовательная школа	525
Средняя общеобразовательная школа с углубленным изучением отдельных предметов	23

1.5. Количество участников ЕГЭ по предмету по АТЕ региона

Таблица Ошибка! Текст указанного стиля в документе отсутствует.-5

АТЕ	Количество участников ЕГЭ по учебному предмету	% от общего числа участников в регионе
Агинский район	14	2,09
Акшинский район	5	0,75
г. Борзя и Борзинский район	37	5,51
г. Краснокаменск и Краснокаменский район	40	5,96
г. Петровск-Забайкальский	10	1,49
г. Чита	310	46,20
Дульдургинский район	15	2,24
Забайкальский район	19	2,83
ЗАТО п.Горный	7	1,04
Каларский район	5	0,75
Калганский район	4	0,60
Карымский район	9	1,34
Красночикойский район	10	1,49
Кыринский район	2	0,30
Могойтуйский район	29	4,32
Могочинский район	13	1,94
Нерчинский район	3	0,45
Оловянинский район	5	0,75
Ононский район	1	0,15
п. Агинское	41	6,11
Петровск-Забайкальский район	3	0,45
Приаргунский район	10	1,49
Сретенский район	4	0,60
Тунгокоченский район	4	0,60
Улетовский район	3	0,45
Хилокский район	22	3,28
Чернышевский район	13	1,94
Читинский район	17	2,53
Шилкинский район	16	2,38

Доля участников ЕГЭ по информатике и ИКТ в 2022 году в сравнении с 2021 годом



РАЗДЕЛ 2. ОСНОВНЫЕ РЕЗУЛЬТАТЫ ЕГЭ ПО ПРЕДМЕТУ

2.1. Диаграмма распределения тестовых баллов по предмету в 2021-2022г г.

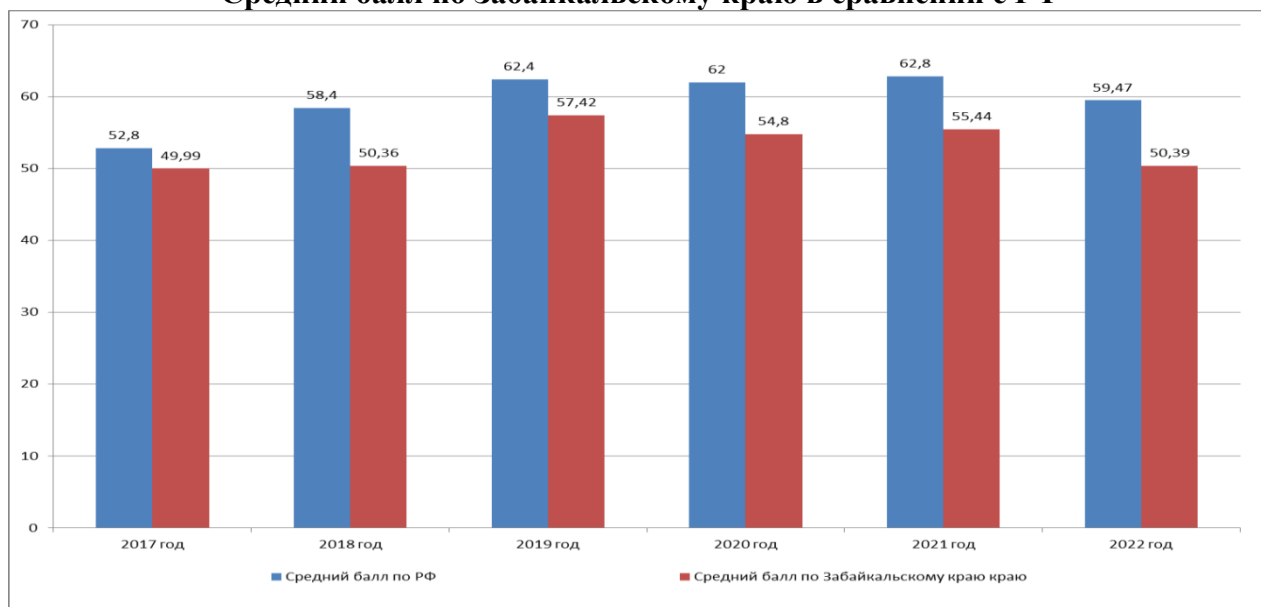
Информатика – 2021 год



Информатика, 2022 год



Средний балл по Забайкальскому краю в сравнении с РФ



2.2. Динамика результатов ЕГЭ по предмету за последние 3 года

Таблица *Ошибка! Текст указанного стиля в документе отсутствует.*-6

	Забайкальский край		
	2020 г.	2021 г.	2022 г.
ниже минимального балла, %	13,82	17,17	25,19
от 61 до 80 баллов, %	29,47	31,15	26,08
от 81 до 99 баллов, %	9,55	11,81	7,60
100 баллов, чел.	1	0	0
Средний тестовый балл	54,79	55,44	50,39

2.3. Результаты по группам участников экзамена с различным уровнем подготовки:

2.3.1. в разрезе категорий участников ЕГЭ

Таблица *Ошибка! Текст указанного стиля в документе отсутствует.*-7

	ВТГ, обучающиеся по программам СОО	Выпускник общеобразовательной организации, не завершивший среднее общее образование (не прошедший ГИА)	Выпускник прошлых лет	Участник и ЕГЭ с ограниченными возможностями здоровья
Доля участников, набравших балл ниже минимального	24,50	0,00	52,94	0,00
Доля участников, получивших тестовый балл от минимального балла до 60 баллов	41,50	100,00	23,53	20,00
Доля участников, получивших от 61 до 80 баллов	26,34	0,00	17,65	60,00
Доля участников, получивших от 81 до 99 баллов	7,66	0,00	5,88	20,00
Количество участников, получивших 100 баллов	0	0	0	0

2.3.2. в разрезе типа ОО

Таблица *Ошибка! Текст указанного стиля в документе отсутствует.*-8

	Доля участников, получивших тестовый балл				Количество участников, получивших 100 баллов
	ниже минимального	от минимального до 60 баллов	от 61 до 80 баллов	от 81 до 99 баллов	
Гимназия	15,79	39,47	34,21	10,53	0
Гимназия-интернат	7,14	28,57	42,86	21,43	0

Лицей на базе Университета	21,43	50,00	28,57	0,00	0
Кадетская школа-интернат	0,00	66,67	33,33	0,00	0
Лицей	4,55	27,27	40,91	27,27	0
Лицей-интернат	0,00	35,71	35,71	28,57	0
Средняя общеобразовательная школа	28,41	41,70	24,17	5,72	0
Средняя общеобразовательная школа с углубленным изучением отдельных предметов	17,39	47,83	21,74	13,04	0
Суворовское военное училище	0,00	0,00	100,00	0,00	0

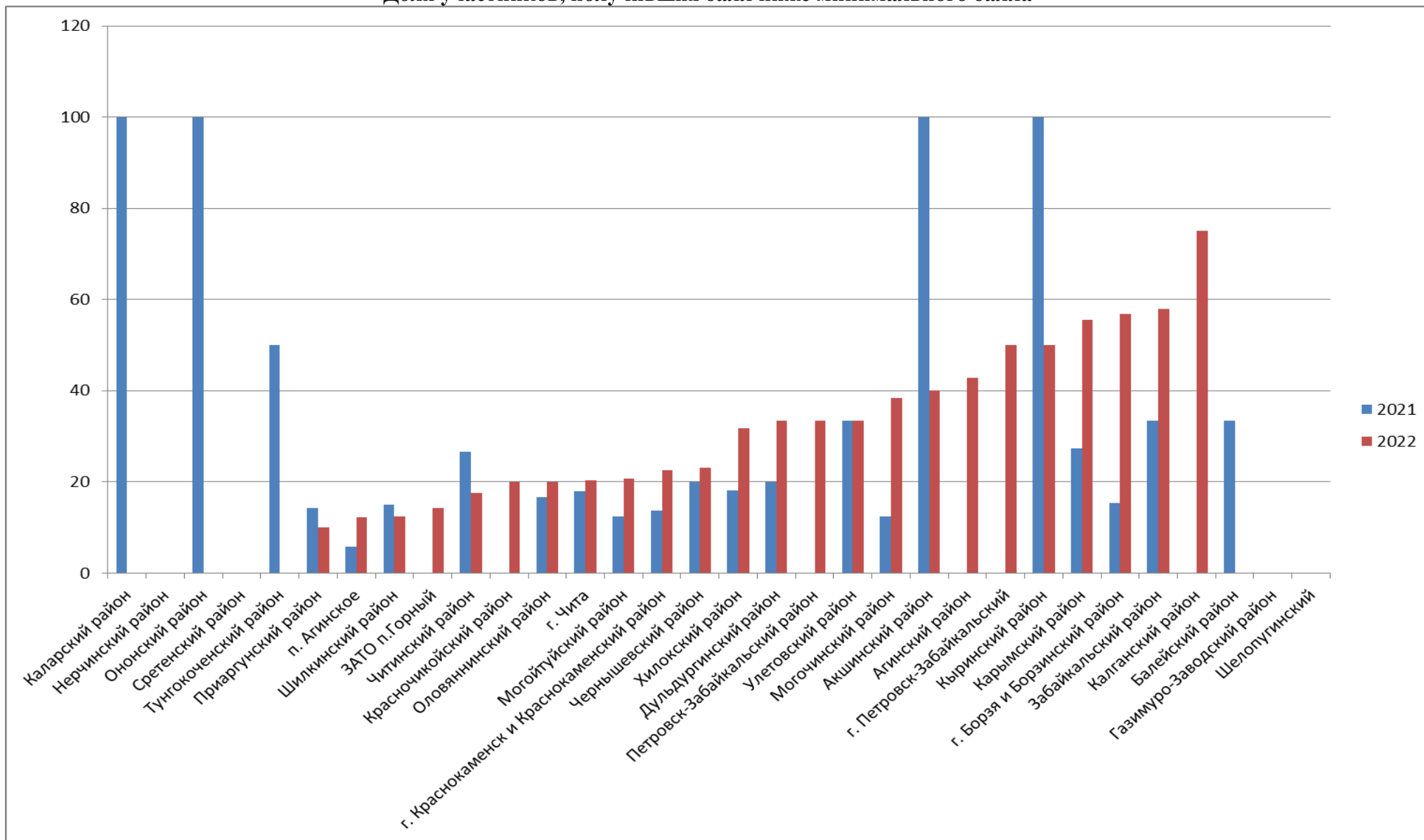
2.3.3. основные результаты ЕГЭ по предмету в сравнении по АТЕ

Таблица *Ошибка! Текст указанного стиля в документе отсутствует.*-9

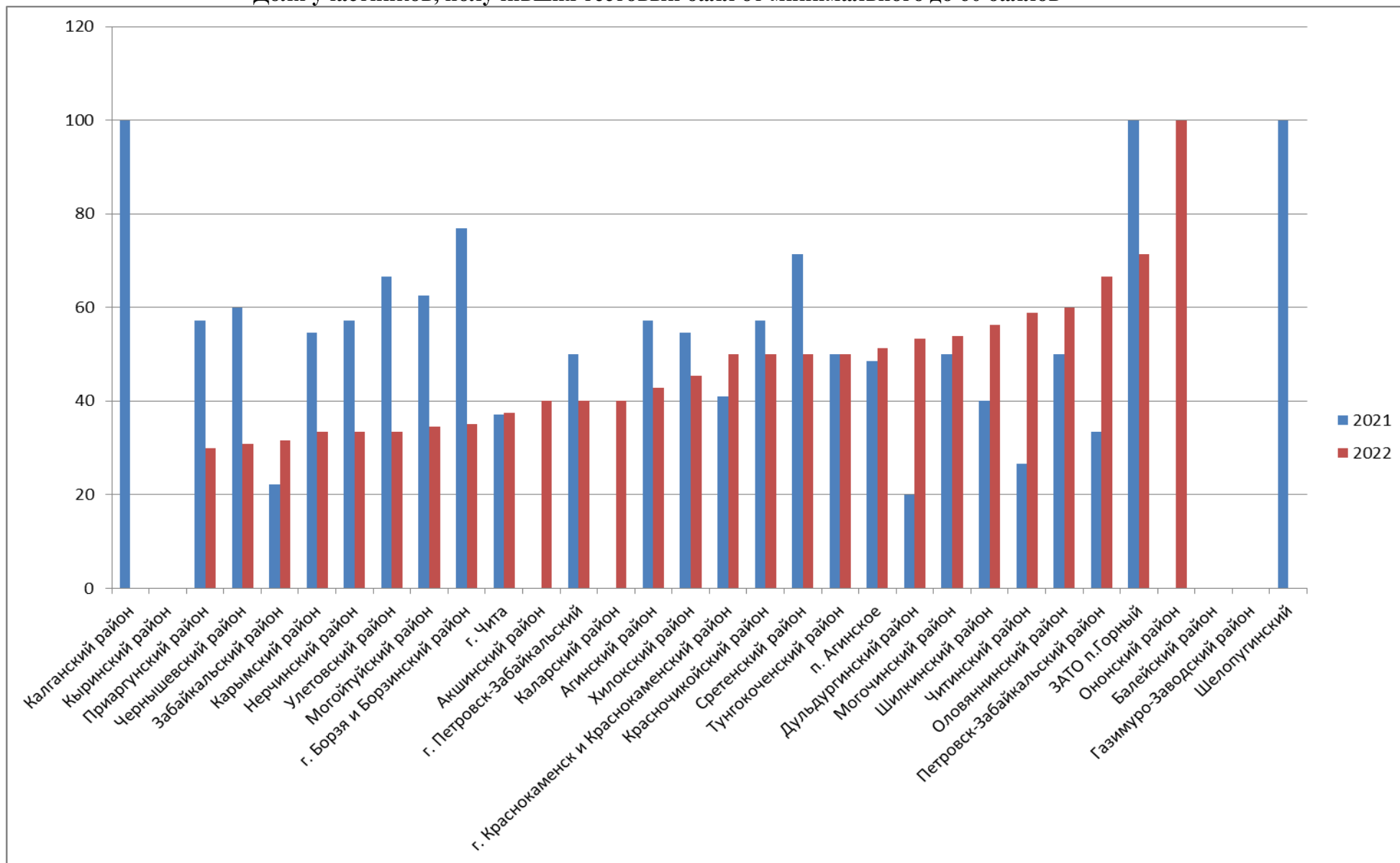
Наименование АТЕ	Доля участников, получивших тестовый балл				Количество участников, получивших 100 баллов
	ниже минимального	от минимального до 60 баллов	от 61 до 80 баллов	от 81 до 99 баллов	
Агинский район	42,86	42,86	14,29	0,00	0
Акшинский район	40,00	40,00	20,00	0,00	0
г. Борзя и Борзинский район	56,76	35,14	5,41	2,70	0
г. Краснокаменск и Краснокаменский район	22,50	50,00	17,50	10,00	0
г. Петровск-Забайкальский	50,00	40,00	10,00	0,00	0
г. Чита	20,32	37,42	32,58	9,68	0
Дульдургинский район	33,33	53,33	13,33	0,00	0
Забайкальский район	57,89	31,58	5,26	5,26	0
ЗАТО п.Горный	14,29	71,43	14,29	0,00	0
Каларский район	0,00	40,00	60,00	0,00	0
Калганский район	75,00	0,00	25,00	0,00	0
Карымский район	55,56	33,33	11,11	0,00	0
Красночикойский район	20,00	50,00	30,00	0,00	0
Кыринский район	50,00	0,00	50,00	0,00	0
Могойтуйский район	20,69	34,48	41,38	3,45	0
Могочинский район	38,46	53,85	7,69	0,00	0
Нерчинский район	0,00	33,33	0,00	66,67	0
Оловянинский район	20,00	60,00	20,00	0,00	0
Ононский район	0,00	100,00	0,00	0,00	0

п. Агинское	12,20	51,22	29,27	7,32	0
Петровск-Забайкальский район	33,33	66,67	0,00	0,00	0
Приаргунский район	10,00	30,00	60,00	0,00	0
Сретенский район	0,00	50,00	50,00	0,00	0
Тунгокоченский район	0,00	50,00	50,00	0,00	0
Улетовский район	33,33	33,33	33,33	0,00	0
Хилокский район	31,82	45,45	9,09	13,64	0
Чернышевский район	23,08	30,77	30,77	15,38	0
Читинский район	17,65	58,82	17,65	5,88	0
Шилкинский район	12,50	56,25	12,50	18,75	0

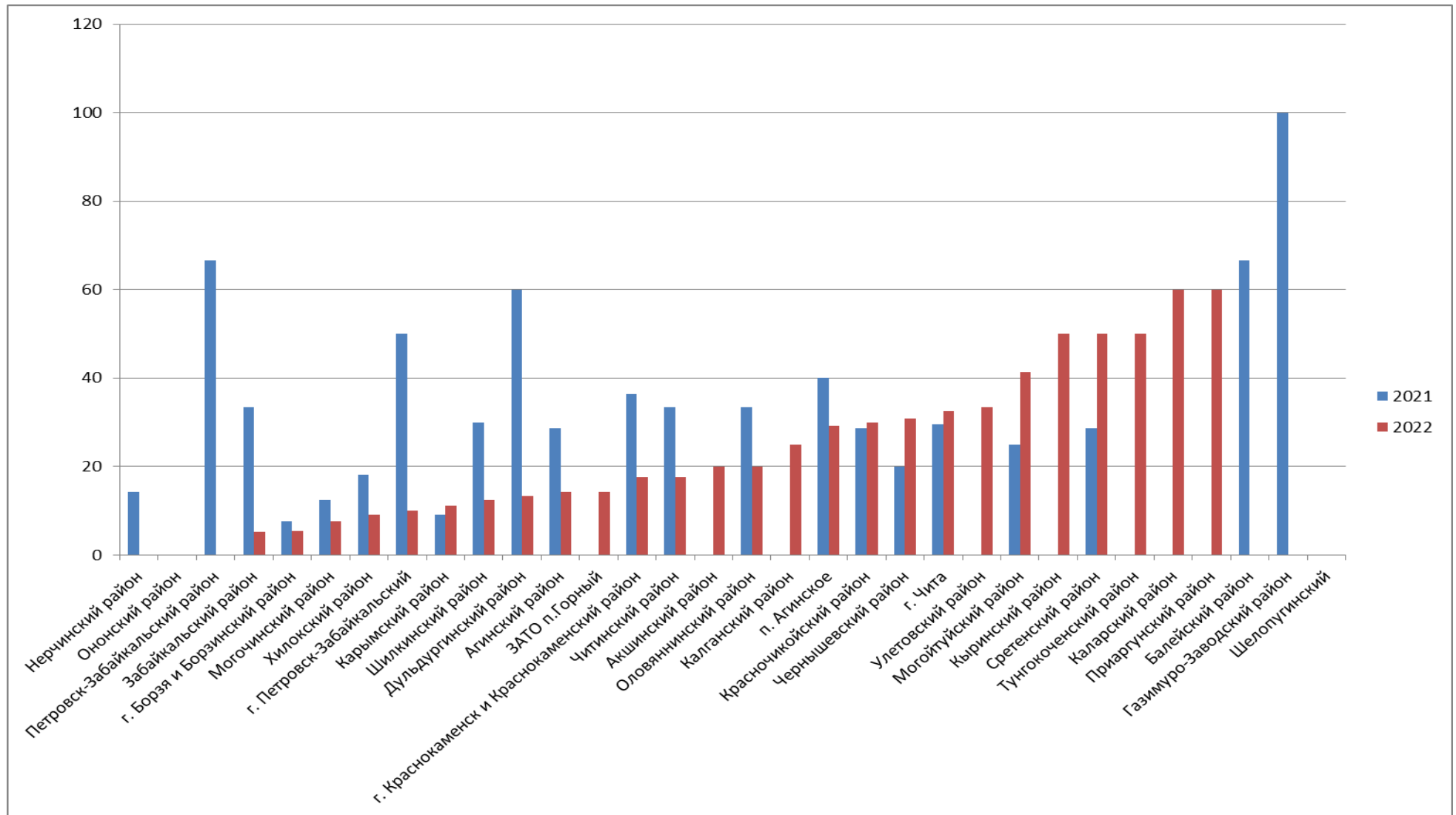
Доля участников, получивших балл ниже минимального балла



Доля участников, получивших тестовый балл от минимального до 60 баллов



Доля участников, получивших тестовый балл от 61 до 80 баллов



Доля участников, получивших тестовый балл от 81 до 99 баллов

