

Приложение № 2  
к приказу Министерства образования  
Забайкальского края

**Регламент для участников  
государственной итоговой аттестации по образовательным программам среднего  
общего образования по проведению апелляции о несогласии с выставленными  
баллами в дистанционной форме**

## Перечень условных обозначений и сокращений

Апеллянт	участник экзамена по соответствующему учебному предмету, подавший в установленные сроки апелляцию о нарушении Порядка и (или) апелляцию о несогласии с выставленными баллами по соответствующему учебному предмету
ЕГЭ	Единый государственный экзамен
ГВЭ	государственный выпускной экзамен
ГИА-11	государственная итоговая аттестация по образовательным программам среднего общего образования
ГЭК	Государственная экзаменационная комиссия Забайкальского края
ГУ «РЦОИиЦТ Забайкальского края»	ГУ «Региональный центр обработки информации и цифровой трансформации Забайкальского края»
КИМ	контрольные измерительные материалы
Комиссия	Региональная апелляционная комиссия
Минпросвещения России	Министерство просвещения Российской Федерации
Образовательная организация	организация, осуществляющая образовательную деятельность по имеющим государственную аккредитацию образовательным программам
РИС	Региональная информационная система обеспечения проведения государственной итоговой аттестации обучающихся, освоивших основные образовательные программы основного общего и среднего общего образования
Официальный информационный портал ЕГЭ <a href="https://chekege.rustest.ru/">https://chekege.rustest.ru/</a>	Информационный сервис ознакомления с результатами ГИА-11
РПК	региональная предметная комиссия
Рособрнадзор	Федеральная служба по надзору в сфере образования и науки
РЦОИ	ГУ «Региональный центр обработки информации и цифровой трансформации Забайкальского края»
Участники экзаменов	обучающиеся, экстерны, допущенные в установленном порядке к ГИА, и другие категории лиц, определенные порядком проведения государственной итоговой аттестации по образовательным программам среднего общего образования, допущенные к сдаче ЕГЭ
ФИПИ	Федеральное государственное бюджетное научное учреждение «Федеральный институт педагогических измерений»
ФИС	Федеральная информационная система обеспечения проведения государственной итоговой аттестации обучающихся, освоивших основные образовательные программы основного общего и среднего общего образования, и приема граждан в образовательные организации для получения среднего профессионального и высшего образования
ФЦТ	Федеральное государственное бюджетное учреждение «Федеральный центр тестирования»
Эксперт РПК	член региональной предметной комиссии по соответствующему учебному предмету

## Основания для проведения апелляции

- Порядок проведения государственной итоговой аттестации по образовательным программам среднего общего образования, утверждённый приказом Минпросвещения России, Рособрнадзора от 04.04.2023 №233/552 «Об утверждении Порядка проведения государственной итоговой аттестации по образовательным программам среднего общего образования».
- Методические рекомендации по работе апелляционной комиссии субъекта Российской Федерации при проведении государственной итоговой аттестации по образовательным программам среднего общего образования в 2026 году (приложение № 13 к письму Рособрнадзора от 02.02.2026 № 04-20).

### 1. Руководство для участника экзамена

#### Ознакомление с результатами экзаменов

Перед подачей апелляции необходимо ознакомиться со своими результатами и образцами бланков ответов. Это можно сделать двумя способами:

#### СПОСОБ 1. Через официальный портал ЕГЭ.

##### Авторизация в личном кабинете

1. Для подачи апелляции **о несогласии с выставленными баллами** ознакомьтесь с результатами, размещенными на официальном информационном портале Единого государственного экзамена <https://checkege.rustest.ru/>. Откроется окно авторизации для ввода данных участника экзамена.
2. Введите соответствующие реквизиты в следующие поля:
  - фамилия;
  - имя;
  - отчество;
  - номер документа (*без серии*);
  - регион;
  - дать согласие на обработку персональных данных.

##### Примечание

Для авторизации введите номер документа (*без серии*), для паспорта Российской Федерации это 6 последних символов.

3. Нажмите кнопку «Войти». Произойдет переход к странице, содержащей результаты экзаменов.

Официальный информационный портал  
ЕДИНОГО ГОСУДАРСТВЕННОГО ЭКЗАМЕНА

СЕРВИС ОЗНАКОМЛЕНИЯ С РЕЗУЛЬТАТАМИ ЕГЭ

Фамилия

Имя

Отчество

Код регистрации  ИЛИ Номер документа (без серии)

Регион

Я согласен на обработку персональных данных  
[Политика обработки персональных данных в ЕГЭУ "ФИТ"](#)

Внимание. Решение о публикации результатов на официальном портале ЕГЭ принимает орган исполнительной власти субъекта Российской Федерации, осуществляющий под государственное управление в сфере образования (ОИВ) каждого региона. Если вашего региона нет в списке, Вам необходимо обратиться в ОИВ Вашего региона или на официальный сайт ОИВ Вашего региона.

Введите код с картинки

ПЕРЕГЕНЕРИРОВАТЬ

ВОЙТИ

Рисунок 1. Страница авторизации участника

## Просмотр общей информации о результатах экзаменов

После нажатия на кнопку «Войти» откроется страница со следующей информацией: Таблица «*Результаты ЕГЭ*», в которой находятся результаты участника за текущий год, включающая следующую информацию:

- дата экзамена;
- учебный предмет;
- тестовый балл;
- минимальный балл;
- первичный балл;
- статус экзамена;
- сведения о наличии/отсутствии поданной апелляции на результат.

The screenshot shows the official information portal of the Unified State Exam (EGE). At the top left is the EGE logo. To its right is the text: "Официальный информационный портал ЕДИНОГО ГОСУДАРСТВЕННОГО ЭКЗАМЕНА". Below this is a section titled "Ваши результаты ЕГЭ" with a "Выход" button. A link "График публикации результатов экзаменов" is visible. The main content is a table with the following data:

Дата экзамена	Предмет	Тестовый балл	Минимальный балл	Статус экзамена	Апелляция
04.12.2024	<a href="#">Сочинение</a>	зачёт		Оценённый результат	нет
25.03.2025	<a href="#">Русский язык</a>		24	Оценённый результат	нет
01.04.2025	<a href="#">Английский язык (устный)</a>		22	Оценённый результат	нет
08.04.2025	<a href="#">Обществознание</a>		42	Оценённый результат	нет
11.04.2025	<a href="#">История</a>		32	Оценённый результат	нет

Below the table, there is a "Внимание!" section with instructions on what to do if the status is "Result hidden" or "Exam processed". At the bottom, there is a note in red text stating that EGE results can be changed due to appeal procedures and recommending periodic re-checks.


Рисунок 2. Страница с результатами по каждому экзамену

## Просмотр информации о результатах экзамена


Для просмотра информации по каждому экзамену необходимо нажать на предмет. На данной странице находится информация по экзамену:

- протокол ГЭК;
- учебный предмет;
- дата экзамена;
- первичный балл;
- тестовый балл;
- минимальный проходной (тестовый) балл;
- изображения бланков ответов (образы обезличенных бланков с ответами участника);
- результаты выполнения заданий с краткими, развернутыми и устными ответами (результат распознавания);
- максимальный первичный балл;
- зачет/незачет по критериям и требованиям итогового сочинения (изложения)

- итоговый зачет/незачет по итоговому сочинению (изложению).


 Официальный информационный портал  
**ЕДИНОГО ГОСУДАРСТВЕННОГО ЭКЗАМЕНА**

---

**Результаты экзамена**  Выход

Экзамен утвержден протоколом ГЭК:  
 №18 от 08.04.2025

**Русский язык 25.03.2025**

Ваш первичный балл: 46  
 Ваш тестовый балл: **89**  
 Минимальный проходной (тестовый) балл: 24

**Бланки ответов**

[Бланк ответов №1](#)  
[Бланк ответов №2, Страница 1](#)  
[Бланк ответов №2, Страница 2](#)  
[Бланк ответов №2, Страница 3](#)

**Ответы на задания**

Подробную информацию по критериям оценивания смотрите в спецификации КИМ на сайте ФИПИ

Результаты выполнения заданий с кратким ответом				
№	Ваш ответ	Допустимые символы	Ваш балл*	Максимальный балл*
1	только	Кириллица, дефисы	1	1
2	345	Цифры	1	1
3	1345	Цифры	0	1
4	123	Цифры	1	1
5	надесть	Кириллица, дефисы	1	1
6	будущие	Кириллица, дефисы	1	1
7	мой	Кириллица, дефисы	1	1
8	32485	Цифры	2	2
9	15	Цифры	1	1
10	14	Цифры	1	1
11	145	Цифры	1	1
12	123	Цифры	1	1
13	45	Цифры	1	1
14	13	Цифры	1	1
15	234	Цифры	1	1
16	2345	Цифры	1	1
17	1234	Цифры	1	1
18	124	Цифры	1	1
19	123	Цифры	1	1
20	1236	Цифры	1	1
21	156	Цифры	0	1
22	31459	Цифры	0	2
23	45	Цифры	1	1
24	124	Цифры	1	1
25	пользуверд	Кириллица, дефисы	1	1
26	7	Цифры	1	1
<b>Итого</b>			<b>24</b>	<b>28</b>

Результаты выполнения заданий с развернутым ответом			
№	Критерии**	Ваш балл*	Максимальный балл*
27		<b>22</b>	<b>22</b>
	Формулировка проблем исходного текста	1	1
	Комментарий к проблеме исходного текста	3	3
	Отражение позиции автора по проблеме исходного текста	2	2
	Описание к позиции автора по проблеме исходного текста	1	1
	Смысловая цельность, речевая связность и последовательность изложения	2	2
	Богатство речи	1	1
	Соблюдение орфографических норм	3	3
	Соблюдение пунктуационных норм	3	3
	Соблюдение грамматических норм	3	3

Рисунок 2. Страница с результатами выбранного экзамена

### СПОСОБ 2. Через АИС «Сетевой город. Образование»:

- Войдите в систему «Сетевой город» под своей учетной записью (или учетной записью родителя).
- Перейдите в раздел «Дневник» далее «Результаты сдачи ГИА».
- На открывшейся странице вы увидите все результаты с возможностью их детального просмотра.

№	Аудитория	Класс	Предмет	Апелляция	Дата экзамена	ФИО	Серия документа	Номер документа	Задания с кратким ответом	Задания с развернутым ответом	Первичный балл письменной части	Первичный балл устной части	Первичный балл
1	2	11А	История		27.05.2025	Абрамова Виктория Анатольевна	3617	213133	+++++----- -----+---				32
2	2	11А	Биология		27.10.2025	Абрамова Виктория Анатольевна	3617	213133	+++++----- -----+---				32
3	314	11А	Английский язык	Планируется рассмотрение	27.05.2025	Абрамова Виктория Анатольевна	3617	213133	+++++----- -----+---	2(2)1(2)2(2)2(3)2(3)1(3)1(2)	70	18	20

## Подача апелляции о несогласии с выставленными баллами и ее рассмотрение

Апелляции о несогласии с выставленными баллами (далее – апелляции) принимаются в соответствии с Графиком о сроках информирования о результатах ГИА-11, (ЕГЭ, ГВЭ) подачи и рассмотрения апелляций в текущем году, утвержденным председателем ГЭК Забайкальского края.

### Сроки подачи апелляции

- устанавливаются и утверждаются ежегодно председателем ГЭК (График официальных дней объявления результатов);

- публикуются в официальных каналах:

Макс: [https://max.ru/id7534013626\\_gos](https://max.ru/id7534013626_gos)

Вконтакте: <https://vk.com/egeogekcoko>

Дзен: <https://dzen.ru/id/69b427635330f8608c5c612b>

ОК: <https://ok.ru/group/70000005700700>

сайте ГУ «РЦОИиЦТ Забайкальского края» - (График - смотреть)

- принимаются строго до даты, установленной Графиком официальных дней объявления результатов

Приём заявлений по телефону или от представителей апеллянтов не осуществляется.

### Порядок подачи апелляции

Подача апелляции осуществляется **только** в электронном виде в АИС «Сетевой город. Образование» в личном кабинете **через модуль «Апелляции ГИА»** в разделе «Дневник» → «Результаты сдачи ГИА».

№	Аудитория	Класс	Предмет	Апелляция	Дата экзамена	ФИО	Серия документа	Номер документа	Задания с кратким ответом	Задания с развернутым ответом	Первичный балл письменной части	Первичный балл устной части	Первичный балл
1	2	11А	История		27.05.2025	Абрамова Виктория Анатольевна	3617	213133	+++++----- -----+---				32
2	2	11А	Биология		27.10.2025	Абрамова Виктория Анатольевна	3617	213133	+++++----- -----+---				32
3	314	11А	Английский язык	Планируется рассмотрение	27.05.2025	Абрамова Виктория Анатольевна	3617	213133	+++++----- -----+---	2(2)1(2)2(2)2(3)2(3)1(3)1(2)	70	18	20

Рисунок 3. Результаты сдачи ГИА

На экране «Результаты сдачи ГИА» выберите предмет, по которому хотите подать апелляцию.

Нажмите кнопку «**Подать апелляцию**». Если кнопка неактивна: Срок подачи апелляции истек, либо результаты еще не загружены.

В открывшемся окне «**Апелляция о несогласии с выставленными баллами**»:

– система автоматически подставит ваши данные (ФИО, контакты). При необходимости контакты (телефон, e-mail) можно отредактировать вручную.

- если апелляцию подает родитель, система подставит контакты родителя, а не ученика.
- укажите суть вашего несогласия, по каким заданиям и почему вы считаете, что баллы выставлены неверно: осуществить проверку правильности распознавания информации, содержащейся в бланках. В случае обнаружения **технических ошибок, допущенных при обработке бланков указать данный факт обнаружения в графе «Комментарии»**. В случае неверно оцененных, по мнению апеллянта, заданий, **дать соответствующие разъяснения в графе «Комментарии»**
- заполните обязательное поле **«Прошу рассмотреть апелляцию»**: выберите способ рассмотрения: **«в моем присутствии»** (с подключением к ВКС) или **«без моего присутствия»** (заочно).
- при необходимости прикрепите файлы или добавьте несколько заданий для пересмотра (кнопка «Добавить задание»).
- одно и то же лицо может подать апелляцию по конкретному предмету только один раз. Повторная подача по тому же предмету не допускается.

Нажмите кнопку «Отправить». Апелляция будет зарегистрирована в системе. Подача апелляции возможна исключительно в электронном виде через Систему. Прием заявлений по телефону, на бумажном носителе или через представителей (без документально подтвержденных полномочий в Системе) не осуществляется.

Апелляция о несогласии с выставленными баллами
✕

<b>Предмет</b> Биология	<b>Дата экзамена</b> 27.10.2025
----------------------------	------------------------------------

**Образовательная организация участника ГИА-11**

**Наименование ОО**  
03 школа

**Сведения об участнике ГИА-11**

<b>ФИО</b> Абрамова Виктория Анатольевна	<b>Документ, удостоверяющий личность</b> 3617 213133
<b>Электронная почта *</b> Bag2008@yandex.ru	<b>Контактный телефон *</b> +7(803)723-48-36

**Вы подтверждаете, что на сайте представлена Ваша работа? \***

Да  
 Нет

**Вы подтверждаете, что имеются все листы экзаменационной работы? \***

Да  
 Нет

**Укажите номер задания, с оценением которого вы не согласны или произошла ошибка в распознавании и укажите комментарий**

<input style="width: 90%;" type="text" value="10"/>	<input style="width: 80%;" type="text" value="Задание было оценено неверно. Ответ был правильным"/>	<span style="color: red; font-weight: bold;">✕</span>
---	---	---

Добавить ещё задание

**Прошу рассмотреть апелляцию \***

В моем присутствии  
 Без меня (моих представителей)

Я уведомлен, что в случае удовлетворения апелляции количество ранее выставленных баллов может измениться как в сторону увеличения, так и в сторону уменьшения количества баллов \*

Отправить
Отмена

Рисунок 4. Окно подачи апелляции.

### После подачи апелляции статус в АИС «Сетевой город Образование»

- «**Новое обращение**»: Заявление отправлено, ожидает обработки сотрудником управления образованием.
- «**Планируется рассмотрение**»: Сотрудник УО назначил дату и время рассмотрения. Вы можете нажать на гиперссылку, чтобы увидеть эту информацию, скачать экспертное заключение (если прикрепил) или перейти по ссылке на ВКС.

Предмет	Дата
Английский язык	27-10-2025
Организация	ФИО
03 школа	Абрамова Виктория Анатольевна
Документ	Электронная почта
3617 213133	Bag2008@yandex.ru
Телефон	
+7 803 723-48-36	
Комментарий участника	
Задание №10. Было оценено неверно. Ответ был правильным	
Прошу рассмотреть апелляцию	
В моем присутствии	
Дата и время	
14-12-2025	
Экспертное заключение <a href="#">экспертное закл.xlsx</a>	
Ссылка на ВКС <a href="http://10.11.4.134:5080">http://10.11.4.134:5080</a>	

На печать Отмена

Рисунок 5. Планируется рассмотрение.

**Процедура рассмотрения апелляции при выборе способа рассмотрения:** «в моем присутствии» (с подключением к ВКС)

#### Подготовка:

На заседании могут присутствовать сам участник и/или его родители (законные представители) при наличии документа, удостоверяющего личность.

Заранее подготовьте паспорт для идентификации личности.

Обеспечьте устойчивое интернет-соединение.

**Рекомендуется использовать стационарный компьютер, а не мобильный интернет**, чтобы избежать разрывов связи.

Выберите тихое место, где вас никто не будет прерывать.

#### Участие в заседании:

**ВНИМАНИЕ!** Во время онлайн-трансляции заседания Комиссии будет производиться видеозапись.

В назначенное время перейдите по ссылке, полученной в письме. Подключитесь к конференции.

Дождитесь подключения комиссии. Будет вестись видеозапись заседания.

Предъявите паспорт для идентификации.

Вам будет предоставлено время (до 10 минут) для дачи пояснений по существу апелляции. Эксперты региональной предметной комиссии могут задавать вопросы и давать разъяснения по оцениванию вашей работы.

***Важно!***

*Ваша работа будет перепроверена полностью и комиссия может пересмотреть общий балл. Баллы могут быть изменены как в большую, так и в меньшую сторону, если будут обнаружены новые ошибки, не замеченные ранее.*

*Апелляционная комиссия не рассматривает листы бумаги для черновиков участника экзаменов в качестве материалов апелляции о несогласии с выставленными баллами.*

**Неявка на заседание:**

Если вы не вышли на связь в назначенное время по графику, апелляция будет рассмотрена в ваше отсутствие.

**Получение результатов апелляции**

В течение 2-х рабочих дней после заседания комиссии на вашу электронную почту и (или) в АИС «Сетевой город. Образование», а также в муниципальный орган управления образованием поступит протокол с решением.

**Результат рассмотрения:**

По итогам рассмотрения апелляции комиссия выносит одно из решений:

**ОТКЛОНИТЬ** апелляцию (ранее выставленные баллы сохраняются).

**УДОВЛЕТВОРИТЬ** апелляцию (выставленные баллы изменяются).

***Важно!*** *после перепроверки работы баллы могут быть изменены как в сторону увеличения, так и в сторону уменьшения*

Статус в АИС «Сетевой город» изменится на «**Решение принято**».

Нажав на ссылку, вы увидите вердикт: «**Апелляция удовлетворена**» или «**Апелляция отклонена**»

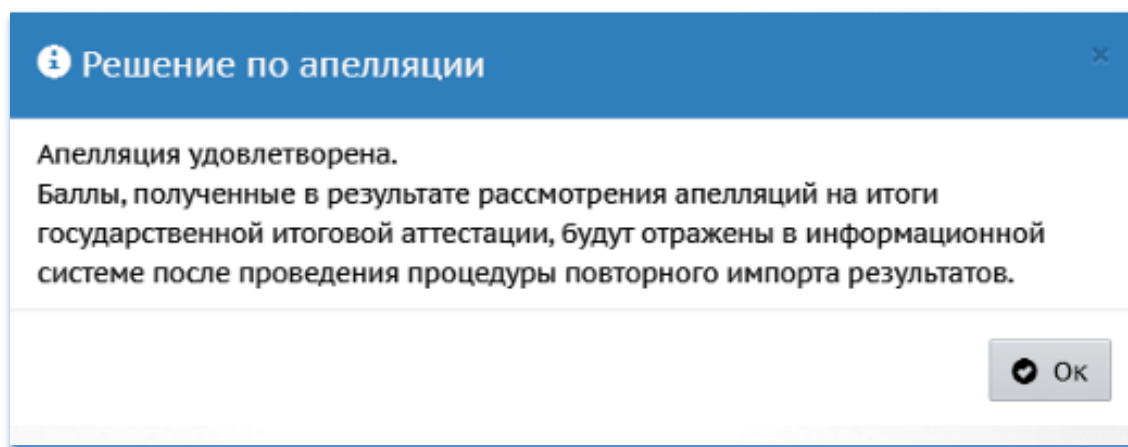


Рисунок 6. Решение по апелляции.

**Обновление баллов:**

В случае удовлетворения апелляции, протоколы комиссии направляются в Федеральный центр тестирования (ФЦТ) для пересчета.

После утверждения на федеральном и региональном уровнях обновленные результаты появятся в вашем личном кабинете на портале <https://checkege.rustest.ru/> и в АИС «Сетевой город. Образование». **Это займет несколько дней.**

### **НЕ ПОДЛЕЖАТ РАССМОТРЕНИЮ АПЕЛЛЯЦИИ:**

- по содержанию и структуре заданий КИМ.
- по **оцениванию заданий** с кратким ответом (так как они проверяются компьютером).
- по нарушениям Порядка проведения экзамена, допущенным самим участником.
- по неправильному заполнению бланков регистрации и ответов.

### **Способ отзыва апелляции:**

Вы можете отозвать свою апелляцию, но **только лично и не позднее чем за 1 день до даты** её рассмотрения.

#### **Для этого необходимо:**

лично обратиться в апелляционную комиссию с документом, удостоверяющим личность. Заполнить Бланк отзыва ([Бланк отзыва апелляции - скачать](#)).

***Отзыв по телефону или через представителя (без нотариальной доверенности) невозможен.***

***В процессе рассмотрения материалов апелляционного комплекта участника ГИА-11 отзыв апелляции не осуществляется.***