

АНАЛИЗ РЕЗУЛЬТАТОВ ПО ХИМИИ

РАЗДЕЛ 1. ХАРАКТЕРИСТИКА УЧАСТНИКОВ ЕГЭ ПО УЧЕБНОМУ ПРЕДМЕТУ

1.1. Количество участников ЕГЭ по учебному предмету (за 3 года)

Таблица 0-1

2020		2021		2022	
чел.	% от общего числа участников	чел.	% от общего числа участников	чел.	% от общего числа участников
589	12,35	661	12,95	618	10,72

1.2. Процентное соотношение юношей и девушек, участвующих в ЕГЭ

Таблица 0-2

Пол	2020		2021		2022	
	чел.	% от общего числа участников	чел.	% от общего числа участников	чел.	% от общего числа участников
Мужской	175	29,71	212	32,07	189	30,58
Женский	414	70,29	449	67,93	429	69,42

1.3. Количество участников ЕГЭ в регионе по категориям

Таблица 0-3

Всего участников ЕГЭ по предмету	618
Выпускник общеобразовательной организации текущего года	552
Выпускник прошлых лет	65
Обучающийся образовательной организации среднего профессионального образования	1
Участников с ограниченными возможностями здоровья	11

1.4. Количество участников ЕГЭ по типам ОО

Таблица 0-4

Всего ВТГ	552
Гимназия	50
Гимназия-интернат	22
Лицей	7
Лицей-интернат	12
Кадетская школа-интернат	5
СОШ	433
СОШ с углубленным изучением отдельных предметов	22
СОШ-интернат	1

1.5. Количество участников ЕГЭ по предмету по АТЕ региона

Таблица 0-5

АТЕ	Количество участников ЕГЭ по учебному предмету	% от общего числа участников в регионе
Агинский район	15	2,43
Акшинский район	3	0,49

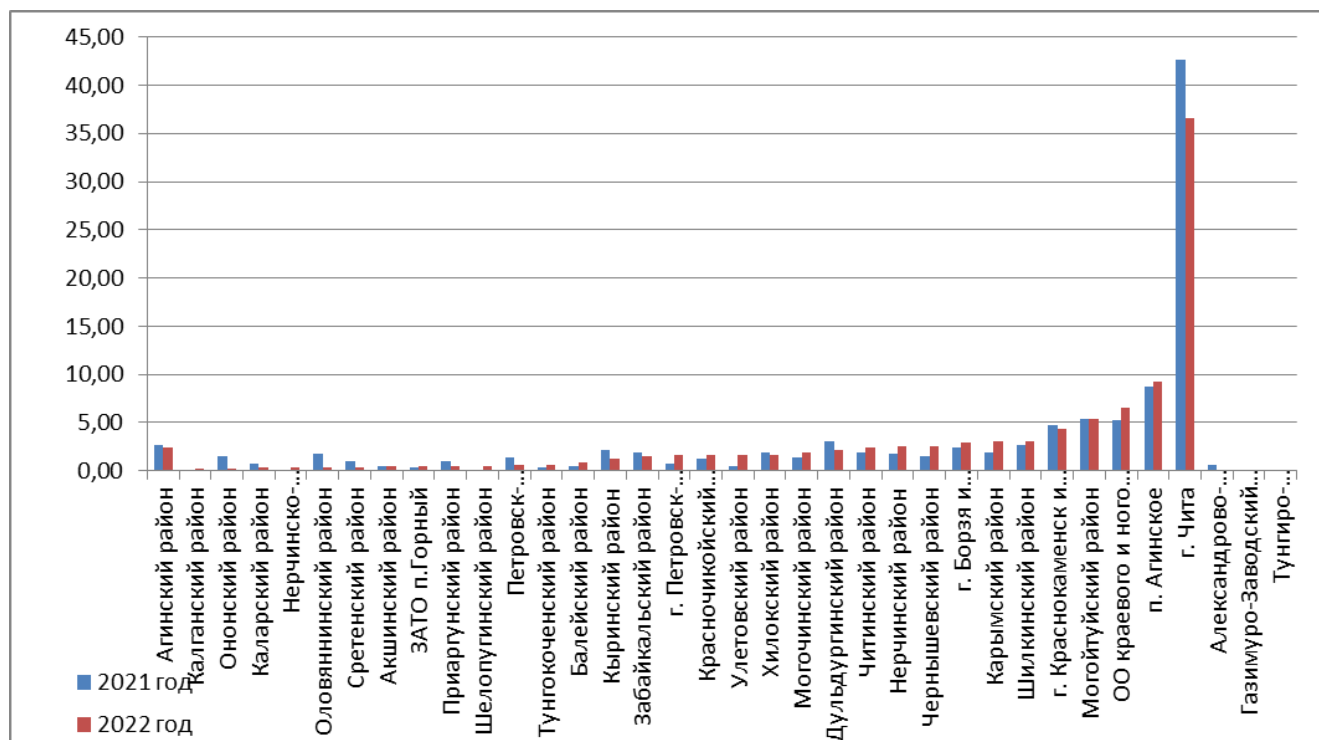
Александрово-Заводский район	нет	нет
Балейский район	5	0,81
г. Борзя и Борзинский район	18	2,91
г. Краснокаменск и Краснокаменский район	27	4,37
г. Петровск-Забайкальский	10	1,62
г. Чита	226	36,57
Газимуро-Заводский район	нет	нет
Дульдургинский район	13	2,10
Забайкальский район	9	1,46
ЗАТО п.Горный	3	0,49
Каларский район	2	0,32
Калганский район	1	0,16
Карымский район	19	3,07
Красночикойский район	10	1,62
Кыринский район	8	1,29
Могойтуйский район	33	5,34
Могочинский район	12	1,94
Нерчинский район	16	2,59
Нерчинско-Заводский район	2	0,32
Оловяннинский район	2	0,32
Ононский район	1	0,16
ОО краевого и ного подчинения	40	6,47
п. Агинское	57	9,22
Петровск-Забайкальский район	4	0,65
Приаргунский район	3	0,49
Сретенский район	2	0,32
Тунгиро-Олёкминский район	нет	нет
Тунгокоченский район	4	0,65
Улетовский район	10	1,62
Хилокский район	10	1,62
Чернышевский район	16	2,59
Читинский район	15	2,43

Шелопугинский район	3	0,49
Шилкинский район	19	3,07

ОО краевого и иного подчинения

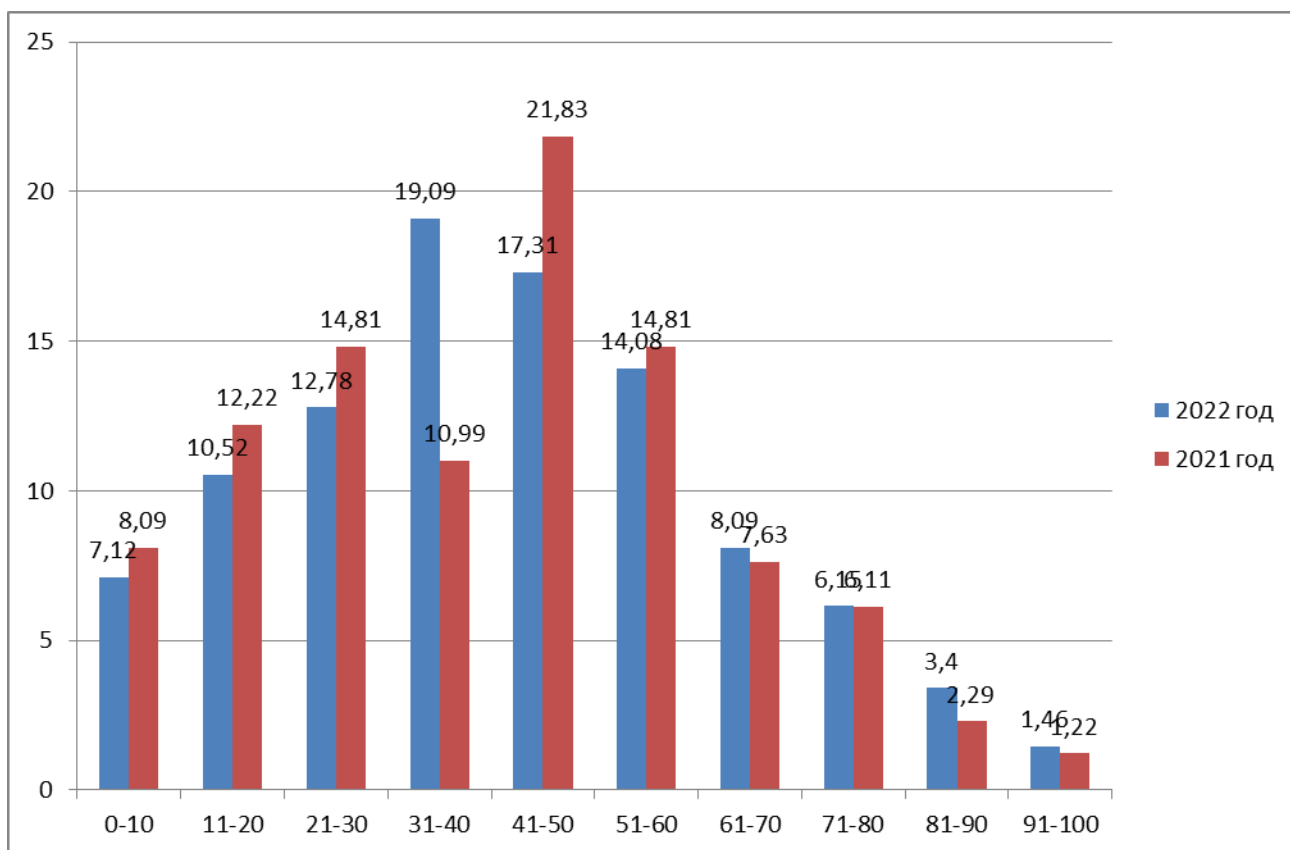
ЧОУ «Русская гимназия полного дня»	2
ГОУ школа-интернат «Забайкальская краевая гимназия-интернат»	13
Многопрофильный лицей ФГБОУВПО «Забайкальский государственный университет»	7
ГОУ «Кадетская школа-интернат Забайкальского края»	5
ГКУЗ КДСЛТ	0
ЧОУ «СОШ № 49 ОАО «РЖД»	0
ЧОУ «СОШ № 51 ОАО «РЖД»	3
ЗабИЖТ - филиал ФГБОУ ВПО «ИГИ» Лицей ЗабИЖТ	0
ФГКОУ «Читинское суворовское военное училище Министерства внутренних дел Российской Федерации»	0
ГОУ «Забайкальский краевой лицей-интернат»	12
ЧОУ «Школа-интернат № 33 ОАО «РЖД»	1
ЧОУ «Гимназия «Радуга»	1

Количество участников ЕГЭ по химии в 2022 году в сравнении с 2021 годом



РАЗДЕЛ 2. ОСНОВНЫЕ РЕЗУЛЬТАТЫ ЕГЭ ПО ПРЕДМЕТУ

2.1. Диаграмма распределения тестовых баллов участников ЕГЭ по предмету в 2022 и 2021 гг.



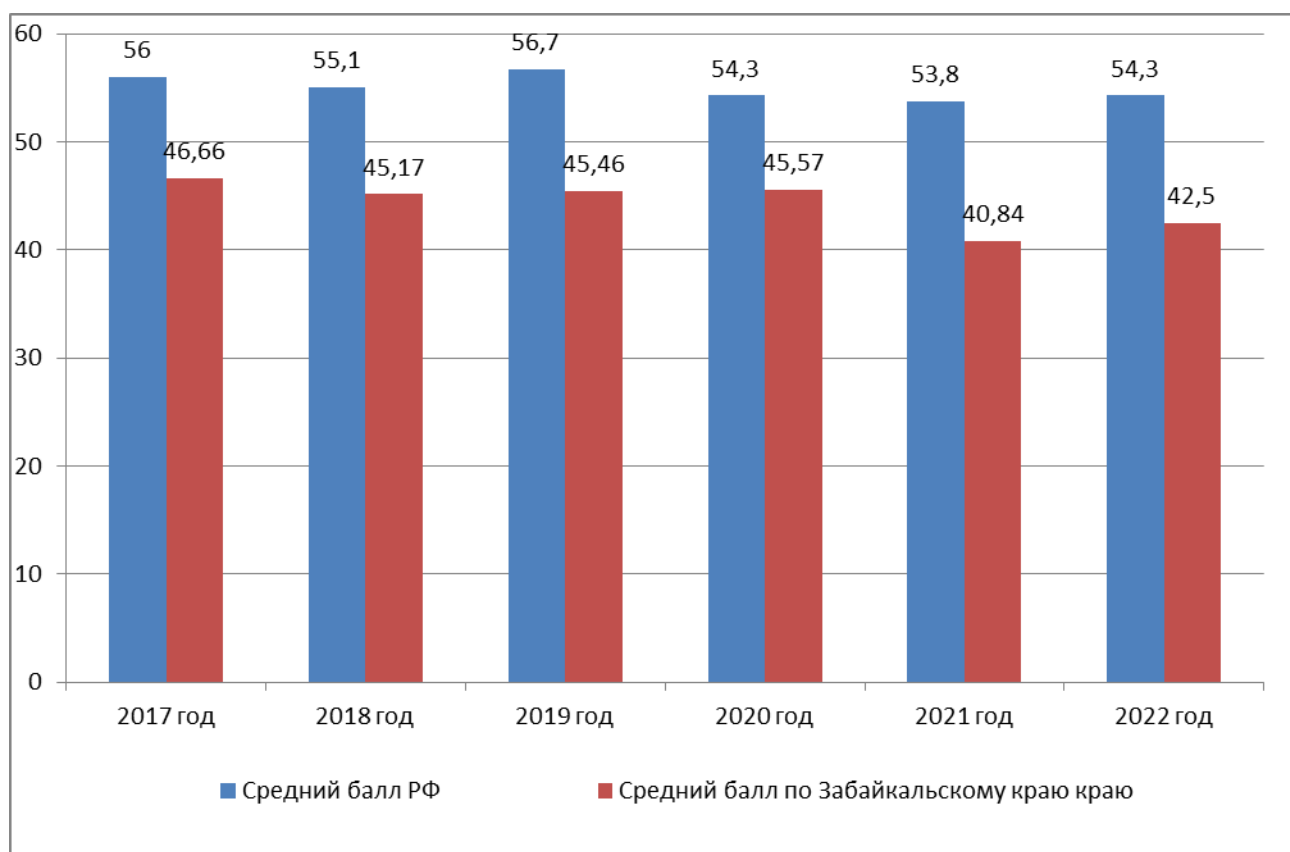
показатель	0-10	11-20	21-30	31-40	41-50	51-60	61-70	71-80	81-90	91-100
2022 год	7,12	10,52	12,78	19,09	17,31	14,08	8,09	6,15	3,4	1,46
2021 год	8,09	12,22	14,81	10,99	21,83	14,81	7,63	6,11	2,29	1,22

2.2. Динамика результатов ЕГЭ по предмету за последние 3 года

Таблица 0-6

Участников, набравших балл	Забайкальский край		
	2020	2021	2022
ниже минимального балла, %	32,26	39,18	33,81
от 61 до 80 баллов, %	17,84	13,74	14,24
от 81 до 99 баллов, %	7,30	3,48	4,69
100 баллов, чел.	1	0	1
Средний тестовый балл	45,57	40,48	42,5

Средний тестовый балл по предмету «химия»



2.3. Результаты по группам участников экзамена с различным уровнем подготовки:

2.3.1. в разрезе категорий участников ЕГЭ

Таблица 0-7

Участников, набравших балл	ВТГ, обучающиеся по программам СОО	ВТГ, обучающиеся по программам СПО	ВПЛ	Участники ЕГЭ с ОВЗ
Доля участников, набравших балл ниже минимального	32,61	100	43,08	63,64
Доля участников, получивших тестовый балл от минимального балла до 60 баллов	46,56	0	52,31	18,18
Доля участников, получивших от 61 до 80 баллов	15,58	0	3,08	9,09
Доля участников, получивших от 81 до 99 баллов	5,07	0	1,54	9,09
Количество участников, получивших 100 баллов	1	0	0	0

2.3.2. в разрезе типа ОО

Таблица 0-8

Показатель	Доля участников, получивших тестовый балл				Количество участников, получивших 100 баллов
	ниже минимального	от минимального до 60 баллов	от 61 до 80 баллов	от 81 до 99 баллов	
СОШ	37,39	46,09	12,83	3,48	1
СОШ с углубленным изучением отдельных предметов	22,22	22,22	44,44	11,11	0
Гимназия	28,92	51,81	14,46	4,82	0
Лицей	14,29	28,57	42,86	14,29	0
Гимназия-интернат	20,00	62,86	14,29	2,86	0
Лицей-интернат	0,00	25,00	25,00	50,00	0
Кадетская школа-интернат	0,00	60,00	40,00	0,00	0
Частная	42,86	57,14	0,00	0,00	0

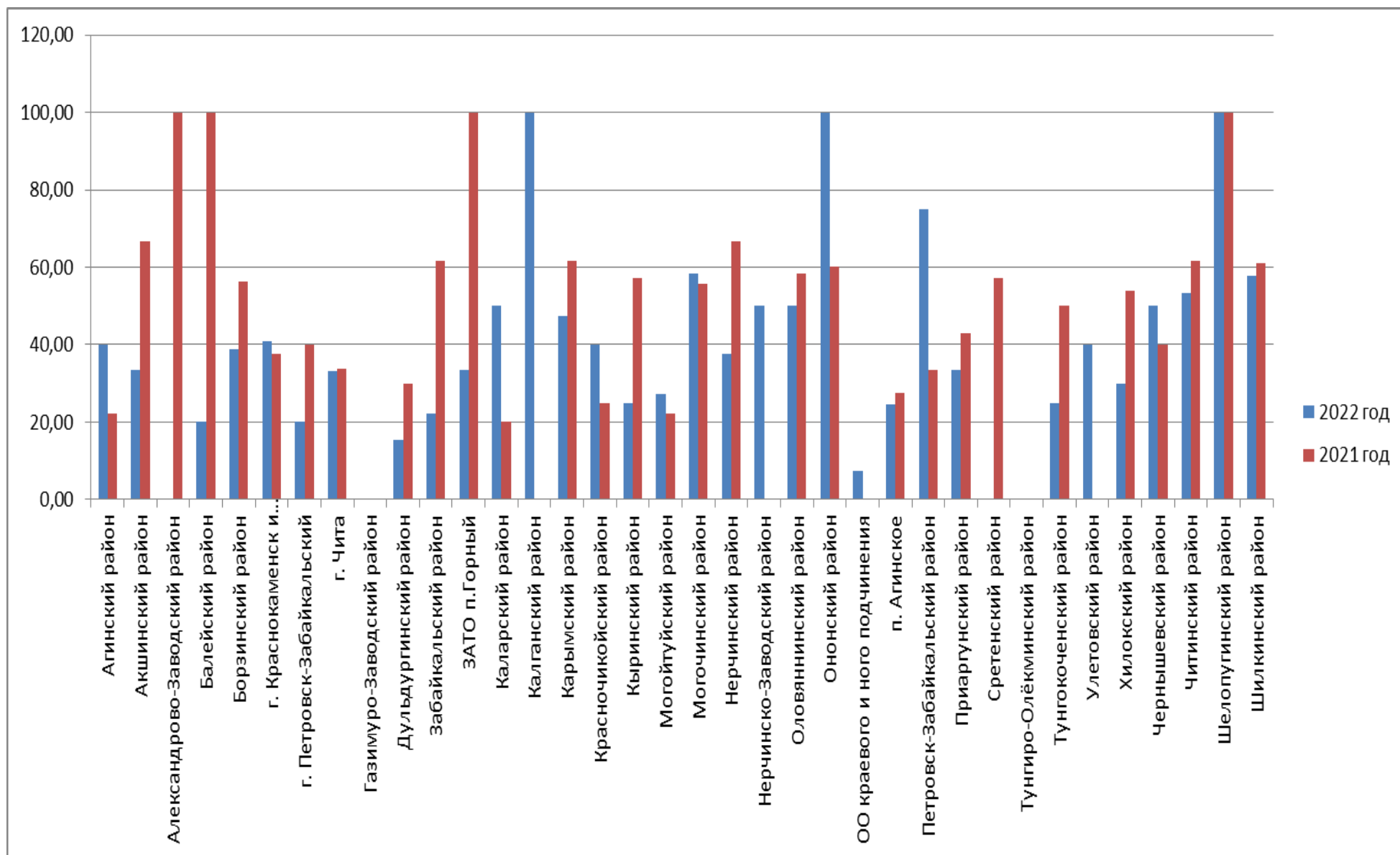
2.3.3. Основные результаты ЕГЭ по предмету в сравнении по АТЕ

Таблица 0-9

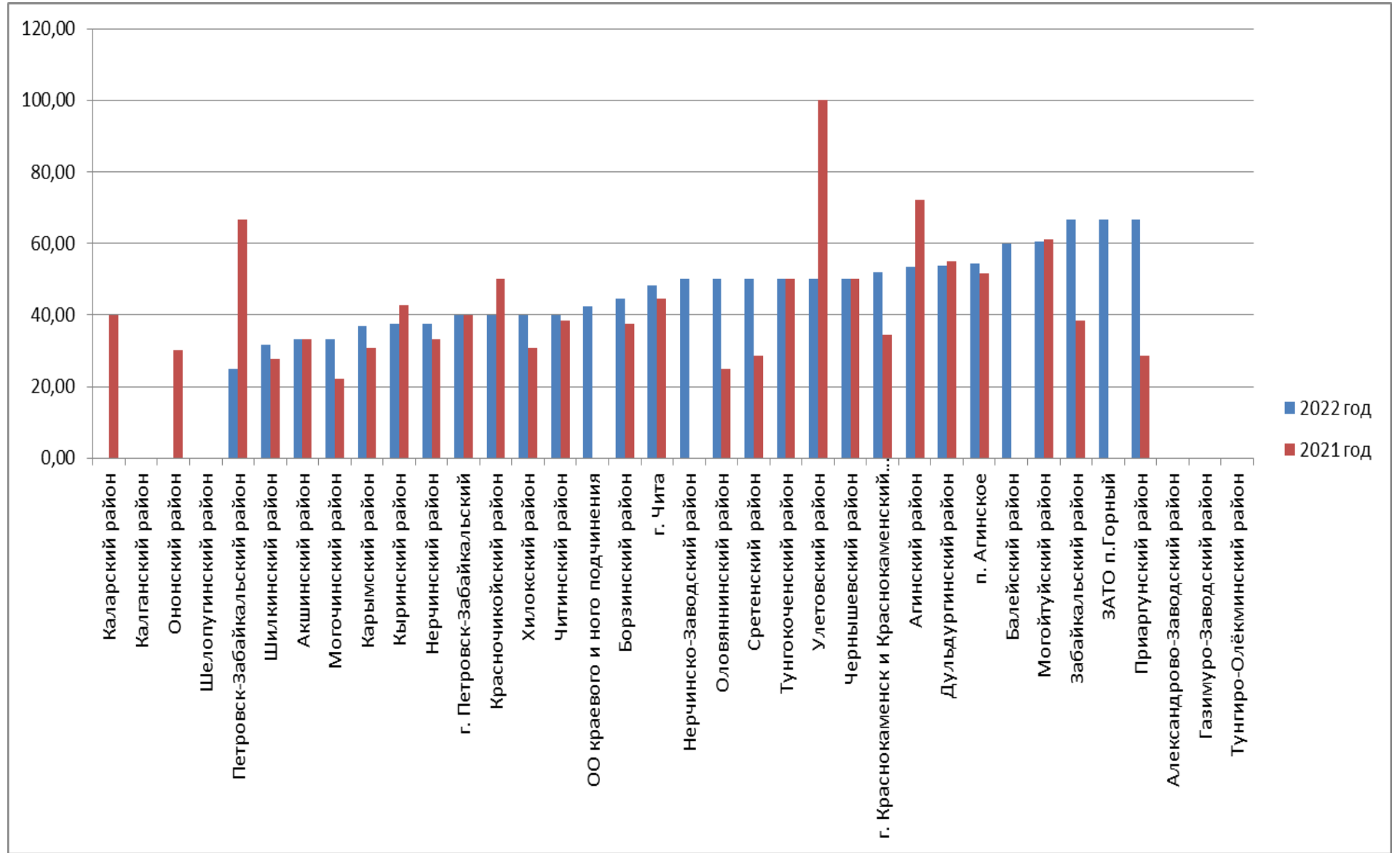
Наименование АТЕ	Всего участников	Доля участников, получивших тестовый балл				Количество участников, получивших 100 баллов
		ниже минимального	от минимального до 60 баллов	от 61 до 80 баллов	от 81 до 99 баллов	
Агинский район	15	40,00	53,33	6,67	0,00	0
Акшинский район	3	33,33	33,33	0,00	33,33	0
Александрово-Заводский район	нет					
Балейский район	5	20,00	60,00	20,00	0,00	0
Борзинский район	18	38,89	44,44	16,67	0,00	0
г. Краснокаменск и Краснокаменский район	27	40,74	51,85	3,70	3,70	0
г. Петровск-Забайкальский	10	20,00	40,00	20,00	20,00	0
г. Чита	226	33,19	48,23	14,60	3,98	0
Газимуро-Заводский район	нет					
Дульдургинский район	13	15,38	53,85	30,77	0,00	0
Забайкальский район	9	22,22	66,67	11,11	0,00	0
ЗАТО п.Горный	3	33,33	66,67	0,00	0,00	0
Каларский район	2	50,00	0,00	50,00	0,00	0

Наименование АТЕ	Всего участников	Доля участников, получивших тестовый балл				Количество участников, получивших 100 баллов
		ниже минимального	от минимального до 60 баллов	от 61 до 80 баллов	от 81 до 99 баллов	
Калганский район	1	100,00	0,00	0,00	0,00	0
Карымский район	19	47,37	36,84	5,26	5,26	1
Красночикойский район	10	40,00	40,00	20,00	0,00	0
Кыринский район	8	25,00	37,50	25,00	12,50	0
Могойтуйский район	33	27,27	60,61	12,12	0,00	0
Могочинский район	12	58,33	33,33	8,33	0,00	0
Нерчинский район	16	37,50	37,50	12,50	12,50	0
Нерчинско-Заводский район	2	50,00	50,00	0,00	0,00	0
Оловянинский район	2	50,00	50,00	0,00	0,00	0
Ононский район	1	100,00	0,00	0,00	0,00	0
ОО краевого и ного подчинения	40	7,50	42,50	30,00	20,00	0
п. Агинское	57	24,56	54,39	17,54	3,51	0
Петровск-Забайкальский район	4	75,00	25,00	0,00	0,00	0
Приаргунский район	3	33,33	66,67	0,00	0,00	0
Сретенский район	2	0,00	50,00	50,00	0,00	0
Тунгиро-Олёкминский район	нет					
Тунгокоченский район	4	25,00	50,00	0,00	25,00	0
Улетовский район	10	40,00	50,00	10,00	0,00	0
Хилокский район	10	30,00	40,00	20,00	10,00	0
Чернышевский район	16	50,00	50,00	0,00	0,00	0
Читинский район	15	53,33	40,00	6,67	0,00	0
Шелопугинский район	3	100,00	0,00	0,00	0,00	0
Шилкинский район	19	57,89	31,58	10,53	0,00	0

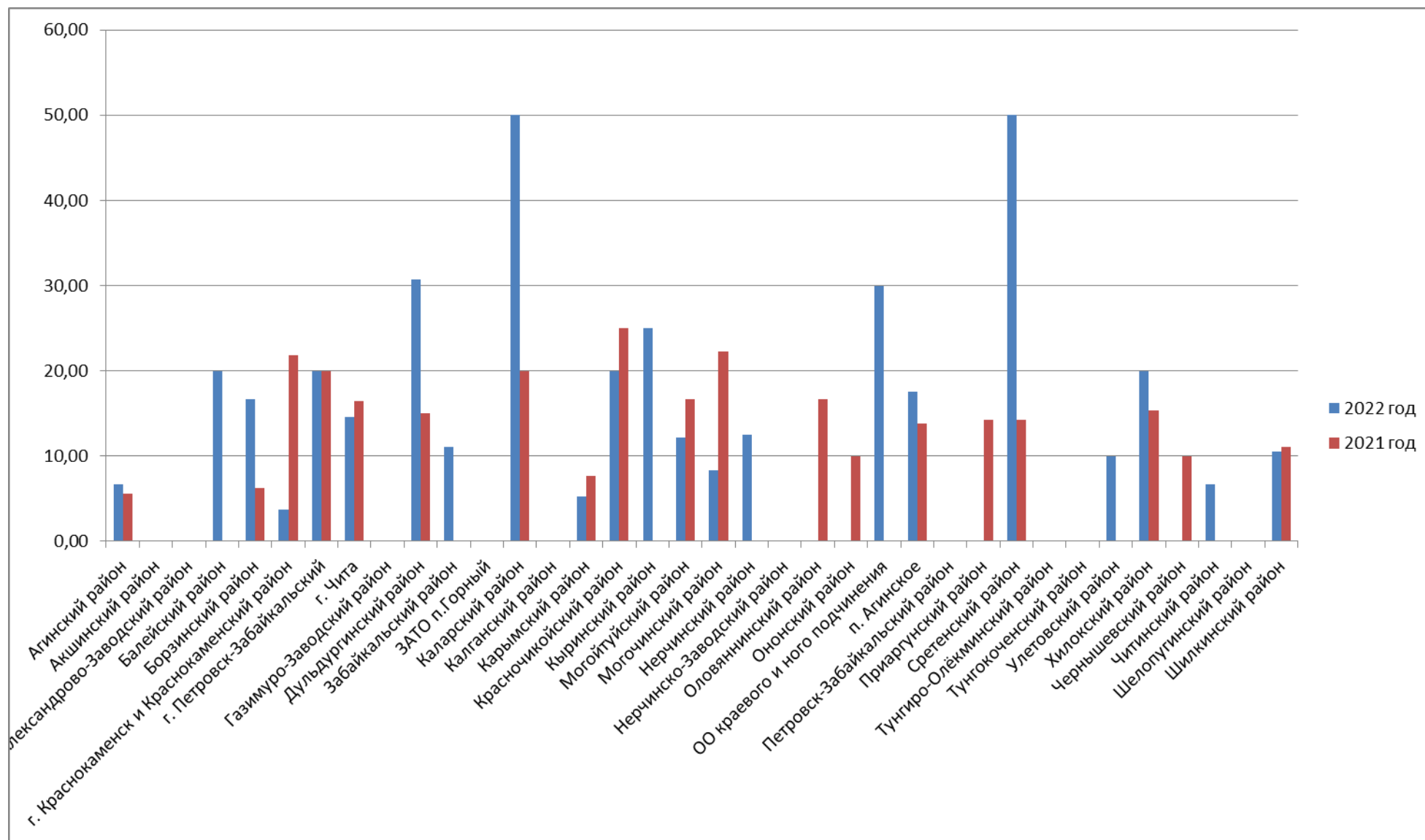
Доля участников, получивших балл ниже минимального балла



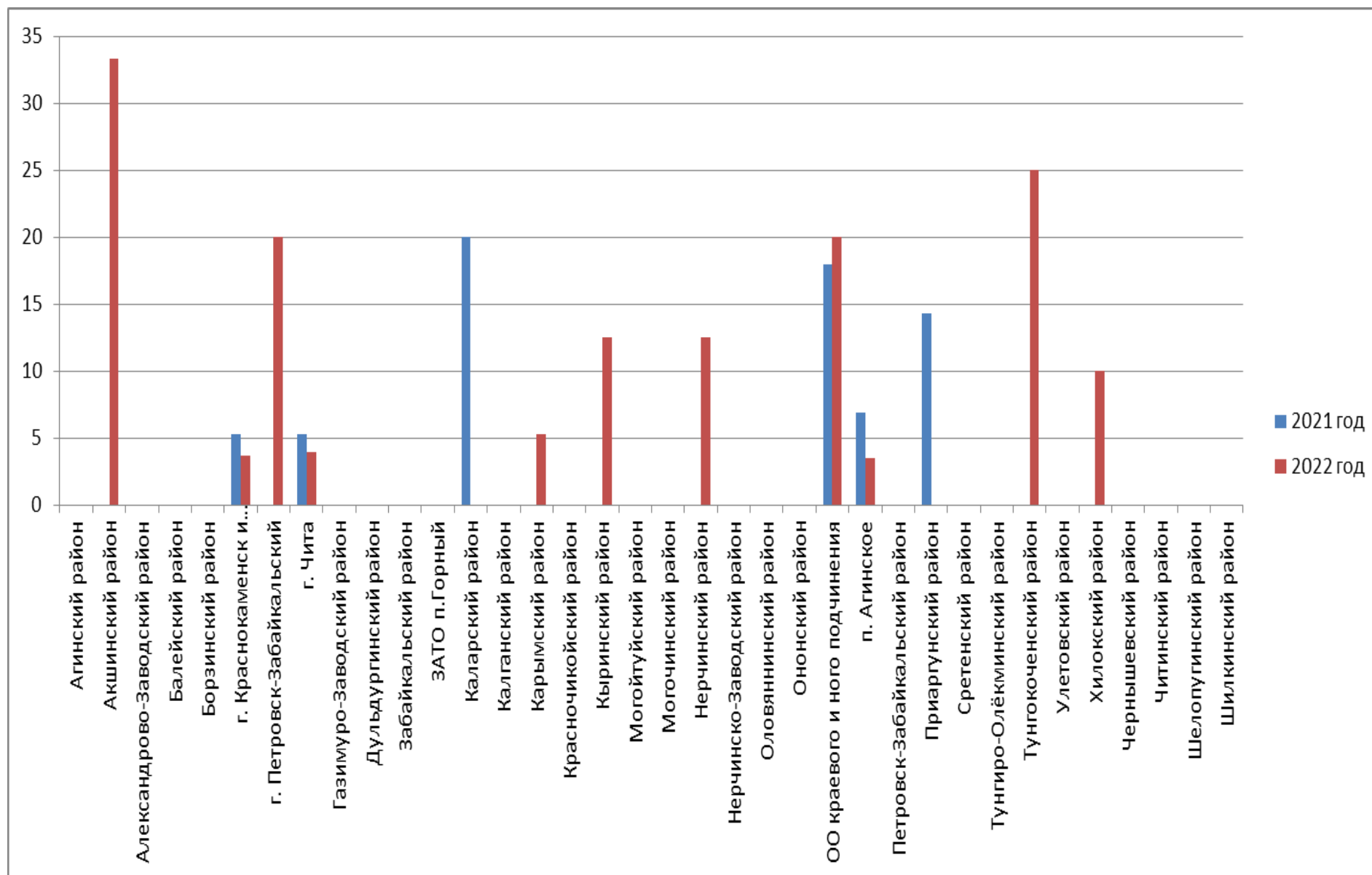
Доля участников, получивших тестовый балл от минимального до 60 баллов



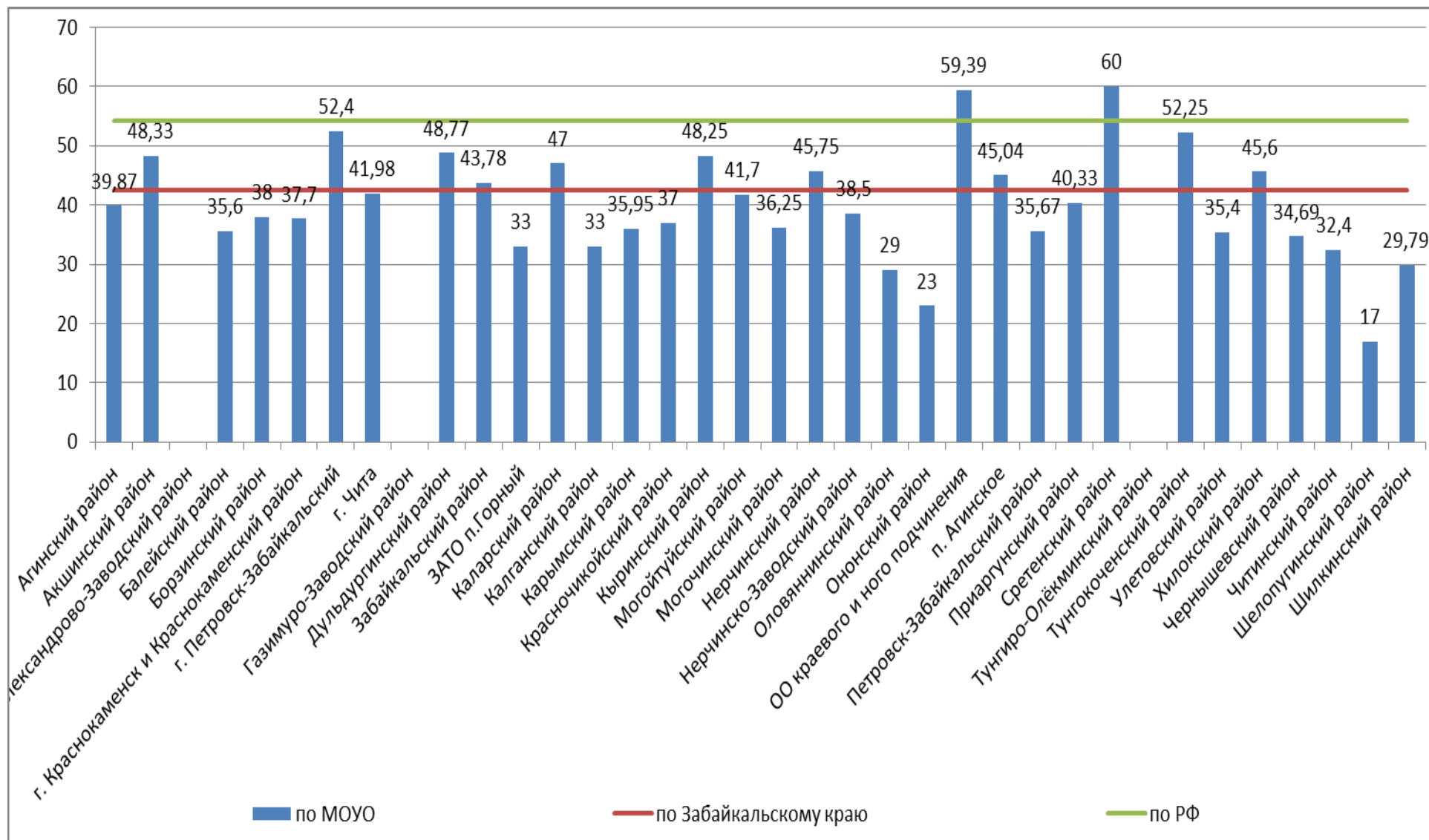
Доля участников, получивших тестовый балл от 61 до 80 баллов



Доля участников, получивших тестовый балл от 81 до 99 баллов



СРЕДНИЙ БАЛЛ ЕГЭ ПО МОУО



Результат сдачи ЕГЭ по предмету «Химия» по МОУО

МОУО	Всего участников	ниже минимального		от минимального до 60		от 61 до 80		от 81 до 99		100	СРЕДНИЙ БАЛЛ доля
		кол-во	доля	кол-во	доля	кол-во	доля	кол-во	доля		
Агинский район	15	6	40,00	8	53,33	1	6,67	0	0,00	0	39,87
Акшинский район	3	1	33,33	1	33,33	0	0,00	1	33,33	0	48,33
Александрово-Заводский район	нет										
Балейский район	5	1	20,00	3	60,00	1	20,00	0	0,00	0	35,6
Борзинский район	18	7	38,89	8	44,44	3	16,67	0	0,00	0	38
г. Краснокаменск и Краснокаменский район	27	11	40,74	14	51,85	1	3,70	1	3,70	0	37,7
г. Петровск-Забайкальский	10	2	20,00	4	40,00	2	20,00	2	20,00	0	52,4
г. Чита	226	75	33,19	109	48,23	33	14,60	9	3,98	0	41,98
Газимуро-Заводский район	нет										
Дульдургинский район	13	2	15,38	7	53,85	4	30,77	0	0,00	0	48,77
Забайкальский район	9	2	22,22	6	66,67	1	11,11	0	0,00	0	43,78
ЗАТО п.Горный	3	1	33,33	2	66,67	0	0,00	0	0,00	0	33
Каларский район	2	1	50,00	0	0,00	1	50,00	0	0,00	0	47

Калганский район	1	1	100,00	0	0,00	0	0,00	0	0,00	0	33
Карымский район	19	9	47,37	7	36,84	1	5,26	1	5,26	1	35,95
Красночикойский район	10	4	40,00	4	40,00	2	20,00	0	0,00	0	37
Кыринский район	8	2	25,00	3	37,50	2	25,00	1	12,50	0	48,25
Могойтуйский район	33	9	27,27	20	60,61	4	12,12	0	0,00	0	41,7
Могочинский район	12	7	58,33	4	33,33	1	8,33	0	0,00	0	36,25
Нерчинский район	16	6	37,50	6	37,50	2	12,50	2	12,50	0	45,75
Нерчинско-Заводский район	2	1	50,00	1	50,00	0	0,00	0	0,00	0	38,5
Оловянинский район	2	1	50,00	1	50,00	0	0,00	0	0,00	0	29
Ононский район	1	1	100,00	0	0,00	0	0,00	0	0,00	0	23
ОО краевого и ного подчинения	40	3	7,50	17	42,50	12	30,00	8	20,00	0	59,39
п. Агинское	57	14	24,56	31	54,39	10	17,54	2	3,51	0	45,04
Петровск-Забайкальский район	4	3	75,00	1	25,00	0	0,00	0	0,00	0	35,67
Приаргунский район	3	1	33,33	2	66,67	0	0,00	0	0,00	0	40,33
Сретенский район	2	0	0,00	1	50,00	1	50,00	0	0,00	0	60
Тунгиро-Олёкминский район	нет										

Тунгокоченский район	4	1	25,00	2	50,00	0	0,00	1	25,00	0	52,25
Улетовский район	10	4	40,00	5	50,00	1	10,00	0	0,00	0	35,4
Хилокский район	10	3	30,00	4	40,00	2	20,00	1	10,00	0	45,6
Чернышевский район	16	8	50,00	8	50,00	0	0,00	0	0,00	0	34,69
Читинский район	15	8	53,33	6	40,00	1	6,67	0	0,00	0	32,4
Шелопугинский район	3	3	100,00	0	0,00	0	0,00	0	0,00	0	17
Шилкинский район	19	11	57,89	6	31,58	2	10,53	0	0,00	0	29,79

Результат сдачи ЕГЭ по предмету «Химия» по образовательным организациям

Наименование ОО	Участников, получивших от 81 до 100		Участников, получивших от 61 до 80		Участников, получивших от мин до 60		Участников, не достигших минимального балла		Всего участников
	кол-во	доля	кол-во	доля	кол-во	доля	кол-во	доля	
МОУ СОШ № 34 с.Сбега	0	0,00	1	100,00	0	0,00	0	0,00	1
МОУ"Сретенская СОШ №1"	0	0,00	1	100,00	0	0,00	0	0,00	1
МБОУСОШ №13 г. Хилок	0	0,00	0	0,00	1	100,00	0	0,00	1
МОУ СОШ №2 пгт. Новокручининский	0	0,00	0	0,00	1	100,00	0	0,00	1
МОУБилитуйская СОШ	0	0,00	0	0,00	1	100,00	0	0,00	1
МОУ СОШ с. Беклемишево	0	0,00	0	0,00	1	100,00	0	0,00	1
МОУ СОШ №4	0	0,00	0	0,00	1	100,00	0	0,00	1
МОУ"СОШ №1 п.Карымское"	0	0,00	0	0,00	1	100,00	0	0,00	1
МОУПервомайская СОШ №5	0	0,00	1	100,00	0	0,00	0	0,00	1
МБОУ"СОШ № 45"	0	0,00	0	0,00	1	100,00	0	0,00	1
МБОУ"СОШ п.с.т. Нагорный"	0	0,00	0	0,00	1	100,00	0	0,00	1
МБОУ"СОШ №17"	0	0,00	0	0,00	1	100,00	0	0,00	1
МОУНовочарская СОШ № 2 имени Героя России Игоря Молдованова	0	0,00	1	100,00	0	0,00	0	0,00	1
МОУ СОШ с.Комсомольское	0	0,00	0	0,00	1	100,00	0	0,00	1
МОУ"Верхнекуларкинская СОШ"	0	0,00	0	0,00	1	100,00	0	0,00	1
МБОУСОШ №20 с. Линево Озеро	0	0,00	1	100,00	0	0,00	0	0,00	1
МОУ"Черемховская СОШ" села Черемхово	0	0,00	0	0,00	1	100,00	0	0,00	1
МАОУ"Целиннинская СОШ"	0	0,00	0	0,00	1	100,00	0	0,00	1
МБОУ"СОШ № 23"	0	0,00	0	0,00	1	100,00	0	0,00	1
МБОУ"Токчинская СОШ"	0	0,00	1	100,00	0	0,00	0	0,00	1
МБОУ"Чиндалейская СОШ"	0	0,00	0	0,00	1	100,00	0	0,00	1
МБОУ"СОШ №48"	0	0,00	0	0,00	1	100,00	0	0,00	1
МАОУ"Ортуйская СОШ"	0	0,00	0	0,00	1	100,00	0	0,00	1

Наименование ОО	Участников, получивших от 81 до 100		Участников, получивших от 61 до 80		Участников, получивших от мин до 60		Участников, не достигших минимального балла		Всего участников
МОУ"Судунтуйская СОШ"	0	0,00	0	0,00	1	100,00	0	0,00	1
МОУ СОШ пгт. Атамановка	0	0,00	1	100,00	0	0,00	0	0,00	1
МОУ СОШс. Маккавеево	0	0,00	0	0,00	1	100,00	0	0,00	1
МОУ"Хара-Шибирская СОШ имени Б. Мажиева "	0	0,00	0	0,00	1	100,00	0	0,00	1
МОУ«СОШ № 42 п. г. т. Шерловая Гора»	0	0,00	0	0,00	1	100,00	0	0,00	1
МОУ СОШ №10 п. Букачача	0	0,00	0	0,00	1	100,00	0	0,00	1
МАОУ"СОШ №6"	0	0,00	0	0,00	1	100,00	0	0,00	1
МОУ"Гунэйская СОШ"	0	0,00	0	0,00	1	100,00	0	0,00	1
МАОУ"СОШ №8"	0	0,00	0	0,00	1	100,00	0	0,00	1
МОУ"Южно-Аргалейская СОШ"	0	0,00	0	0,00	1	100,00	0	0,00	1
МОУ СОШ №63 п. Чернышевск	0	0,00	0	0,00	1	100,00	0	0,00	1
МОУНерчинско-Заводская СОШ	0	0,00	0	0,00	1	100,00	0	0,00	1
МОУ СОШ п. Новопавловка	0	0,00	0	0,00	1	100,00	0	0,00	1
МБОУКыкерская СОШ Тунгокоченского района	0	0,00	0	0,00	1	100,00	0	0,00	1
МОУВерх-Хилинская СОШ	0	0,00	0	0,00	0	0,00	1	100,00	1
МБОУ"СОШ №15 ст. Бада"	0	0,00	0	0,00	0	0,00	1	100,00	1
МБОУ"СОШ №5"	0	0,00	0	0,00	0	0,00	1	100,00	1
МБОУСОШ с.Илим"	0	0,00	0	0,00	0	0,00	1	100,00	1
МБОУ"Нижнецасучейская СОШ"	0	0,00	0	0,00	0	0,00	1	100,00	1
МОУ«СОШ № 48 г. Борзи»	0	0,00	0	0,00	0	0,00	1	100,00	1
МАОУ"Зугалайская СОШ"	0	0,00	0	0,00	0	0,00	1	100,00	1
МОУ"Захаровская СОШ" села Захарово	0	0,00	0	0,00	0	0,00	1	100,00	1
МОУЧарская СОШ № 1	0	0,00	0	0,00	0	0,00	1	100,00	1
МАОУ"Гимназия № 9"	0	0,00	0	0,00	0	0,00	1	100,00	1
МОУУров-Ключевская СОШ	0	0,00	0	0,00	0	0,00	1	100,00	1
МОУВершино-Шахтаминская СОШ	0	0,00	0	0,00	0	0,00	1	100,00	1
МОУ СОШ с. Новотроицк	0	0,00	0	0,00	0	0,00	1	100,00	1

Наименование ОО	Участников, получивших от 81 до 100		Участников, получивших от 61 до 80		Участников, получивших от мин до 60		Участников, не достигших минимального балла		Всего участников
ЧОУ"Гимназия " Радуга"	0	0,00	0	0,00	0	0,00	1	100,00	1
МБОУСОШ №8 п./ст.Жипхеген	0	0,00	0	0,00	0	0,00	1	100,00	1
МОУ СОШ № 27 им. Ф.Т.Цветкова п.Ключевский	0	0,00	0	0,00	0	0,00	1	100,00	1
МБОУ"СОШ с.Олинск"	0	0,00	0	0,00	0	0,00	1	100,00	1
МОУ СОШ с.Калга	0	0,00	0	0,00	0	0,00	1	100,00	1
МОУ СОШс. Сохондо	0	0,00	0	0,00	0	0,00	1	100,00	1
МБОУТунгокоченская СОШ	0	0,00	0	0,00	0	0,00	1	100,00	1
МОУ СОШпгт. Новокручининский	0	0,00	0	0,00	0	0,00	1	100,00	1
МОУ СОШ СОШ №82 п.Ксеньевка Могочинского района	0	0,00	0	0,00	0	0,00	1	100,00	1
ЧОУ"Школа-интернат № 33 среднего общего образования открытого акционерного общества "Российские железные дороги"	0	0,00	0	0,00	0	0,00	1	100,00	1
МОУПервомайская СОШ № 2	0	0,00	0	0,00	0	0,00	1	100,00	1
МОУШилкинская СОШ №1	0	0,00	0	0,00	0	0,00	1	100,00	1
МОУ"СОШ № 5 п. Карымское с пришкольным интернатом	0	0,00	0	0,00	0	0,00	1	100,00	1
МБОУ "Верхне-Ульхунская СОШ"	0	0,00	0	0,00	0	0,00	1	100,00	1
МБОУКличкинская СОШ	0	0,00	0	0,00	0	0,00	1	100,00	1
МОУ"СОШ с. Нарын - Талача"	0	0,00	0	0,00	0	0,00	1	100,00	1
МОУ"Цокто-Хангильская СОШ им.Ч.Л.Базарона"	0	0,00	0	0,00	0	0,00	1	100,00	1
МБОУ"Кыринская СОШ"	1	50,00	1	50,00	0	0,00	0	0,00	2
МБОУВерх-Усуглинская СОШ	1	50,00	0	0,00	1	50,00	0	0,00	2
МОУДровянинская СОШ	0	0,00	0	0,00	2	100,00	0	0,00	2
МБОУПриаргунская СОШ	0	0,00	0	0,00	2	100,00	0	0,00	2
ЧОУ"Русская гимназия полного дня"	0	0,00	0	0,00	2	100,00	0	0,00	2
МБОУ"СОШ №26 с углубленным изучением отдельных предметов"	0	0,00	1	50,00	1	50,00	0	0,00	2

Наименование ОО	Участников, получивших от 81 до 100		Участников, получивших от 61 до 80		Участников, получивших от мин до 60		Участников, не достигших минимального балла		Всего участников
МОУ"СОШ п.Курорт-Дарасун"	0	0,00	0	0,00	2	100,00	0	0,00	2
МБОУ"Билютуйская СОШ"	0	0,00	1	50,00	1	50,00	0	0,00	2
МБОУ"СОШ №11"	0	0,00	1	50,00	1	50,00	0	0,00	2
МОУДаурской СОШ	0	0,00	0	0,00	2	100,00	0	0,00	2
МОУ Харанорская СОШ № 40	0	0,00	0	0,00	1	50,00	1	50,00	2
МОУ"Цаган-Челутайская СОШ имени Цырен-Базар Бадмаева"	0	0,00	0	0,00	1	50,00	1	50,00	2
МБОУ"СОШ №32"	0	0,00	1	50,00	0	0,00	1	50,00	2
МБОУОловянинская СОШ №235	0	0,00	0	0,00	1	50,00	1	50,00	2
МБОУ"Тангинская СОШ"	0	0,00	0	0,00	1	50,00	1	50,00	2
МБОУ"СОШ № 29"	0	0,00	0	0,00	1	50,00	1	50,00	2
МАОУ"Ага-Хангильская СОШ имени Базара Барадина"	0	0,00	0	0,00	1	50,00	1	50,00	2
МОУ"СОШ №46 с.Урульга"	0	0,00	0	0,00	1	50,00	1	50,00	2
МБОУСОШ №18 с. Харагун	0	0,00	0	0,00	1	50,00	1	50,00	2
МОУ СОШ № 15 г. Борзя	0	0,00	1	50,00	0	0,00	1	50,00	2
МАОУ"СОШ №5"	0	0,00	0	0,00	0	0,00	2	100,00	2
МОУ"СОШ №2" пгт Забайкальск	0	0,00	0	0,00	0	0,00	2	100,00	2
МОУ СОШ №70 п.Аксеново- Зиловское	0	0,00	0	0,00	0	0,00	2	100,00	2
МОУ СОШ с.Малета	0	0,00	0	0,00	0	0,00	2	100,00	2
МБОУ"СОШ с.Зюльзя"	0	0,00	0	0,00	0	0,00	2	100,00	2
МБОУ"Амитхашинская СОШ"	0	0,00	0	0,00	0	0,00	2	100,00	2
МБОУ"СОШ №7" имени Героя Советского Союза А.Г.Булгакова	0	0,00	0	0,00	0	0,00	2	100,00	2
МАОУ"СОШ №3"	0	0,00	0	0,00	0	0,00	2	100,00	2
МОУШелопугинская СОШ	0	0,00	0	0,00	0	0,00	2	100,00	2
Муниципальное общеобразовательное учреждение СОШ №2 п. Чернышевск	0	0,00	0	0,00	0	0,00	2	100,00	2
МБОУ"СОШ №18"	0	0,00	0	0,00	0	0,00	2	100,00	2
МОУ СОШс. Угдан	0	0,00	0	0,00	0	0,00	2	100,00	2

Наименование ОО	Участников, получивших от 81 до 100		Участников, получивших от 61 до 80		Участников, получивших от мин до 60		Участников, не достигших минимального балла		Всего участников
МБОУ"СОШ с. Акша"	1	33,33	0	0,00	1	33,33	1	33,33	3
МОУ СОШ № 43	0	0,00	1	33,33	2	66,67	0	0,00	3
МБОУ"Дульдургинская СОШ №2"	0	0,00	0	0,00	3	100,00	0	0,00	3
МБОУ"СОШ №16"	0	0,00	1	33,33	2	66,67	0	0,00	3
МБОУ"СОШ №52"	0	0,00	1	33,33	2	66,67	0	0,00	3
МБОУ"Урда-Агинская СОШ им.Г.Ж.Цыбикова"	0	0,00	1	33,33	2	66,67	0	0,00	3
МБОУ"СОШ №25"	0	0,00	0	0,00	3	100,00	0	0,00	3
МБОУ"СОШ № 19"	0	0,00	0	0,00	2	66,67	1	33,33	3
МОУ СОШ №1 г.Могоча Забайкальского края	0	0,00	0	0,00	2	66,67	1	33,33	3
МБОУ"Кункурская СОШ имени Пурбуева Дашидондок Цыденовича"	0	0,00	0	0,00	2	66,67	1	33,33	3
МОУ"СОШ №1" ЗАТО п. Горный	0	0,00	0	0,00	2	66,67	1	33,33	3
ЧОУ"СОШ №51 открытого акционерного общества "Российские железные дороги"	0	0,00	0	0,00	2	66,67	1	33,33	3
МБОУ"Мангутская СОШ"	0	0,00	0	0,00	2	66,67	1	33,33	3
МОУ СОШ СОШ №31 п. Ксеньевка	0	0,00	0	0,00	2	66,67	1	33,33	3
МБОУ"СОШ № 40"	0	0,00	0	0,00	2	66,67	1	33,33	3
МАОУ"СОШ №4"	0	0,00	0	0,00	2	66,67	1	33,33	3
МОУ Красночикойская СОШ №2" села Красный Чикой	0	0,00	1	33,33	1	33,33	1	33,33	3
МБОУ"СОШ №43"	0	0,00	0	0,00	2	66,67	1	33,33	3
МБОУ"СОШ №8"	0	0,00	0	0,00	2	66,67	1	33,33	3
МБОУ"СОШ №14"	0	0,00	0	0,00	1	33,33	2	66,67	3
МБОУ"Узонская СОШ"	0	0,00	0	0,00	1	33,33	2	66,67	3
МБОУ"СОШ № 50"	0	0,00	0	0,00	1	33,33	2	66,67	3
МБОУ"Городской центр образования"	0	0,00	0	0,00	1	33,33	2	66,67	3
МБОУ " СОШ №24 "	0	0,00	0	0,00	1	33,33	2	66,67	3

Наименование ОО	Участников, получивших от 81 до 100		Участников, получивших от 61 до 80		Участников, получивших от мин до 60		Участников, не достигших минимального балла		Всего участников
МБОУ"СОШ №6"	0	0,00	0	0,00	1	33,33	2	66,67	3
МОУ"Челутайская СОШ"	0	0,00	0	0,00	1	33,33	2	66,67	3
МБОУ"СОШ № 33"	0	0,00	1	33,33	0	0,00	2	66,67	3
МБОУ"СОШ №44"	0	0,00	0	0,00	0	0,00	3	100,00	3
МОУ"СОШ №1 п.Дарасун"	0	0,00	0	0,00	0	0,00	3	100,00	3
МОУ Шерловогорская СОШ № 47	0	0,00	0	0,00	0	0,00	3	100,00	3
МОУ СОШ №92 г.Могоча Забайкальского края	0	0,00	0	0,00	0	0,00	3	100,00	3
МБОУСОШ №10 г. Хилок	1	25,00	1	25,00	2	50,00	0	0,00	4
МБОУ"СОШ №49 с углубленным изучением английского языка"	1	25,00	1	25,00	1	25,00	1	25,00	4
МОУ- СОШ №6	1	25,00	0	0,00	2	50,00	1	25,00	4
МОУ"СОШ № 3 п. Дарасун"	1	25,00	0	0,00	2	50,00	1	25,00	4
МБОУ"СОШ №1"	1	25,00	0	0,00	2	50,00	1	25,00	4
МАОУСОШ №1 п.г.т.Забайкальск	0	0,00	1	25,00	3	75,00	0	0,00	4
МОУХолбонская СОШ	0	0,00	1	25,00	2	50,00	1	25,00	4
МАОУ"СОШ №2"	0	0,00	1	25,00	2	50,00	1	25,00	4
МБОУ"СОШ №3"	0	0,00	0	0,00	3	75,00	1	25,00	4
МБОУ"СОШ №36"	0	0,00	1	25,00	1	25,00	2	50,00	4
МАОУ"СОШ №1"	0	0,00	0	0,00	1	25,00	3	75,00	4
МОУ– гимназия №1	1	20,00	2	40,00	1	20,00	1	20,00	5
МОУ"СОШ №2 п.Карымское"	1	20,00	1	20,00	1	20,00	2	40,00	5
ГОУ" Кадетская общеобразовательная школа-интернат Забайкальского края"	0	0,00	2	40,00	3	60,00	0	0,00	5
МБОУ"Дульдургинская СОШ"	0	0,00	3	60,00	2	40,00	0	0,00	5
МБОУ"СОШ №38 с углублённым изучением немецкого языка"	0	0,00	3	60,00	1	20,00	1	20,00	5
МКОУ "СОШ №5"	0	0,00	1	20,00	3	60,00	1	20,00	5
МБОУ"СОШ №47"	0	0,00	1	20,00	2	40,00	2	40,00	5
МОУКрасночикийская СОШ села Красный Чикой	0	0,00	1	20,00	2	40,00	2	40,00	5

Наименование ОО	Участников, получивших от 81 до 100		Участников, получивших от 61 до 80		Участников, получивших от мин до 60		Участников, не достигших минимального балла		Всего участников
МОУШилкинская СОШ №51	0	0,00	0	0,00	1	20,00	4	80,00	5
МБОУ"СОШ № 10"	0	0,00	0	0,00	1	20,00	4	80,00	5
МОУ«СОШ № 240 г. Борзи»	0	0,00	1	16,67	4	66,67	1	16,67	6
МБОУ"СОШ №42"	0	0,00	2	33,33	2	33,33	2	33,33	6
МОУ СОШс. Домна	0	0,00	0	0,00	3	50,00	3	50,00	6
МБОУ Улетовская СОШ	0	0,00	1	16,67	2	33,33	3	50,00	6
МОУ СОШ №52 г.Шилки	0	0,00	0	0,00	3	50,00	3	50,00	6
МОУ СОШ №78 п. Чернышевск	0	0,00	0	0,00	3	50,00	3	50,00	6
Многопрофильный лицей ФГБОУ ВО "Забайкальский государственный университет"	1	14,29	3	42,86	2	28,57	1	14,29	7
МАОУ"Могойтуйская СОШ №3"	0	0,00	2	28,57	3	42,86	2	28,57	7
МАОУ"СОШ №7"	1	12,50	0	0,00	6	75,00	1	12,50	8
МАОУ"Могойтуйская СОШ №1 имени В.Р.Гласко"	0	0,00	1	12,50	6	75,00	1	12,50	8
МБОУ"СОШ №30"	0	0,00	1	12,50	4	50,00	3	37,50	8
МОУ"Агинская СОШ № 3" городского округа "Поселок Агинское"	0	0,00	1	12,50	3	37,50	4	50,00	8
МБОУ"Гимназия №21"	0	0,00	2	22,22	5	55,56	2	22,22	9
МБОУ"СОШ №22"	0	0,00	0	0,00	5	55,56	4	44,44	9
МБОУ"СОШ № 9 г.Нерчинска"	2	18,18	2	18,18	5	45,45	2	18,18	11
МОУ"Могойтуйская СОШ №2 имени Ю.Б.Шагдарова"	0	0,00	1	9,09	7	63,64	3	27,27	11
ГОУ"Забайкальский краевой лицей- интернат"	6	50,00	3	25,00	3	25,00	0	0,00	12
МАОУ"Агинская СОШ №2" городского округа "Поселок Агинское"	0	0,00	2	16,67	6	50,00	4	33,33	12
ГОУ"Забайкальская краевая гимназия-интернат"	1	7,69	4	30,77	7	53,85	1	7,69	13
МБОУ"СОШ №2"	1	7,69	2	15,38	6	46,15	4	30,77	13
МБОУ"СОШ №27" имени И. А.	1	7,69	1	7,69	5	38,46	6	46,15	13

Наименование ОО	Участников, получивших от 81 до 100		Участников, получивших от 61 до 80		Участников, получивших от мин до 60		Участников, не достигших минимального балла		Всего участников
Курышева									
МАОУ"Агинская СОШ №1" городского округа "Посёлок Агинское"	2	13,33	6	40,00	7	46,67	0	0,00	15
МБОУ"СОШ №9"	2	10,53	5	26,32	11	57,89	1	5,26	19
МБОУ"Многопрофильная гимназия №12"	2	9,52	7	33,33	10	47,62	2	9,52	21
МАОУ"Агинская окружная гимназия-интернат"	0	0,00	1	4,55	15	68,18	6	27,27	22
МБОУ"СОШ №15"	1	2,63	1	2,63	23	60,53	13	34,21	38