


# ПОДГОТОВКА ШТАБА ППЭ

ЛК ППЭ



Доступ к portalу  
<http://www.smotriego.ru/>  
и  
Сервису общественного  
наблюдения




Флеш-накопитель(и)  
для переноса данных  
между станциями в ППЭ




Основной и резервный  
флеш-накопители для  
хранения интернет-пакетов



Стол для  
работы с ЭМ



Сейф


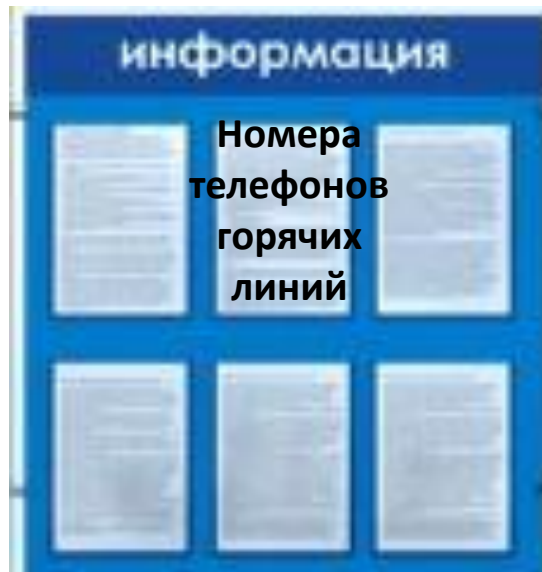


Телефонная  
связь

Место для  
хранения вещей

резервное оборудование, включая резервные станции

Штаб  
ШПЭ

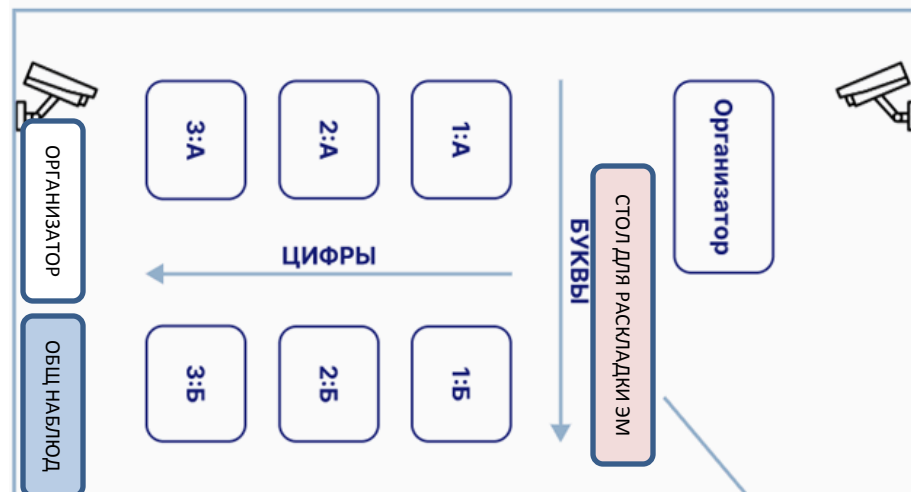


# ПОДГОТОВКА АУДИТОРИЙ ППЭ (НЕ БОЛЕЕ 25 УЧАСТНИКОВ В КАЖДОЙ)

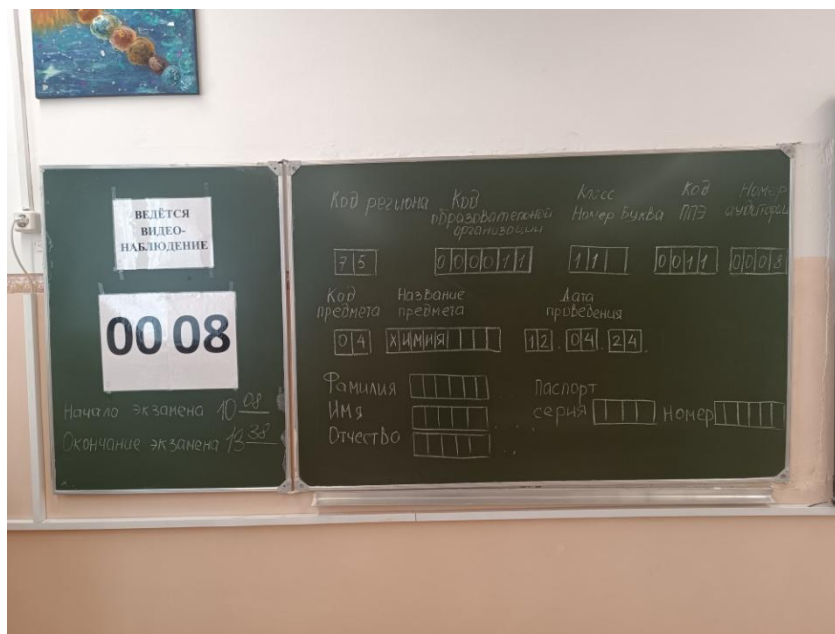



**места для**  
2 организаторов  
1 общественного  
наблюдателя

**НУМЕРАЦИЯ  
РАБОЧИХ  
МЕСТ**




# АУДИТОРИЯ



# АУДИТОРИЯ



# АУДИТОРИЯ



## ПРОВЕРКА РАБОТОСПОСОБНОСТИ СРЕДСТВ ВИДЕОНАБЛЮДЕНИЯ (ТОЛЬКО ДЛЯ ПАК)

За один календарный день до экзамена (для ПАК)

Провести тестирование средств видеонаблюдения (руководитель ППЭ совместно с техническим специалистом):

- включить запись видеоизображения и звука;
- проверить через монитор ПАК работу камер видеонаблюдения;
- проверить соответствие ракурсов камер методическим рекомендациям по видеонаблюдению;
- убедиться, что на ПАК или **иных средствах видеонаблюдения установлено точное местное время;**
- провести зарядку стационарных блоков бесперебойного питания или батарей питания у ноутбуков, входящих в состав ПАК

**Если средства видеонаблюдения неисправны,  
руководитель ППЭ незамедлительно сообщает об этом директору РЦОИ**

# ПРОВЕРКА ГОТОВНОСТИ ППЭ: СВОДНЫЕ ДАННЫЕ

## Члены ГЭК

соответствие ППЭ требованиям, работоспособность, сохранность оборудования, авторизация в ЛК ППЭ для проверки работоспособности криптосредств

Не позднее чем за 2 недели до начала экзаменов

## Технический специалист ППЭ

получение интернет-пакетов с ЭМ в ЛК ППЭ, проведение технической подготовки ППЭ

Не ранее 5 календарных дней и не позднее 14:00 календарного дня, предшествующего дню проведения экзамена

## Технический специалист ППЭ, руководитель ППЭ

проверка видеонаблюдения

За 1 календарный день до экзамена

## Руководитель ППЭ и руководитель ОО

(по итогам заполняется форма ППЭ-01 «Акт готовности ППЭ»)

Не позднее чем за 1 календарный день до начала экзамена

## Технический специалист ППЭ, член ГЭК и руководитель ППЭ


(Проведение контроля технической готовности, в том числе авторизация членов ГЭК (передача актов в систему мониторинга готовности ППЭ))

Не ранее 2 рабочих дней и не позднее 14:00 календарного дня, предшествующего дню проведения экзамена

# Изменения условий авторизации на сайте SMOTRIEGE.RU

Пароли и логины от личного кабинета smotriegie.ru

размещены в техническом разделе МСУ сайта РЦОИиЦТ

	<a href="#">Скачать</a>	Пароли на смотреиге	6.05.2026
---	-------------------------	---------------------	-----------


## Первая авторизация



Авторизация

Имя:

Пароль:



## После ввода логина и пароля появится окно

### Защитите свой аккаунт — включите двухфакторную аутентификацию

1. Скачайте и установите приложение аутентификации на свой мобильный телефон (например, Яндекс ID)  
[Инструкция по настройке 2FA](#)
2. Откройте приложение и отсканируйте QR-код, который вы видите на экране, или введите предоставленный ключ вручную.



Секретный ключ:  
**CYVER3RU6JQSW4FYDCY3TH33LJRS26D  
TUZLX7K3ST3IWEB53HGQ**

Если вам не удалось отсканировать QR-код, введите секретный ключ в приложении на телефоне (ручной ввод недоступен в Aladdin 2FA).

**1** Для корректной работы TOTP-аутентификатора время на телефоне должно соответствовать времени сети. Убедитесь, что в настройках включена опция использования сетевого времени.




## Первая авторизация

Для авторизации на сайте [smotriego.ru](http://smotriego.ru) вам потребуется приложение для двухфакторной аутентификации (Яндекс ID Ключ или Google Authenticator).

Данные приложения устанавливаются на мобильные устройства  
Руководителей ППЭ (сотовые телефоны).

**Google Authenticator**

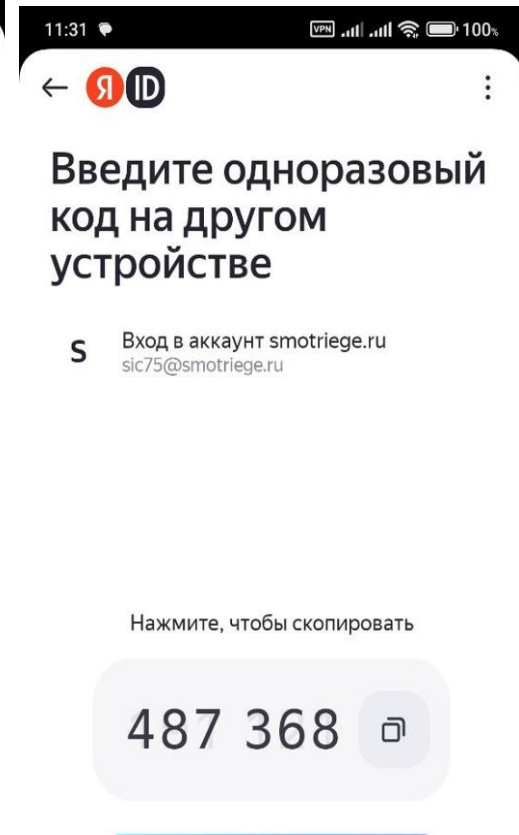
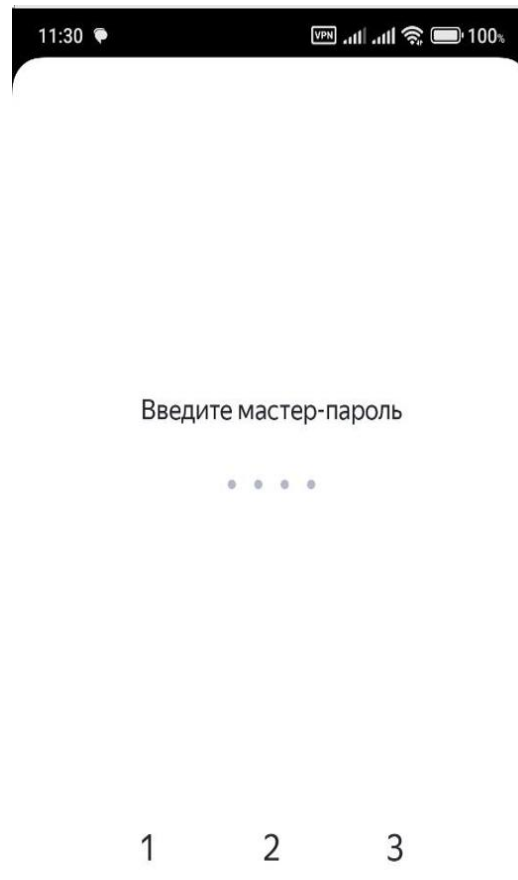
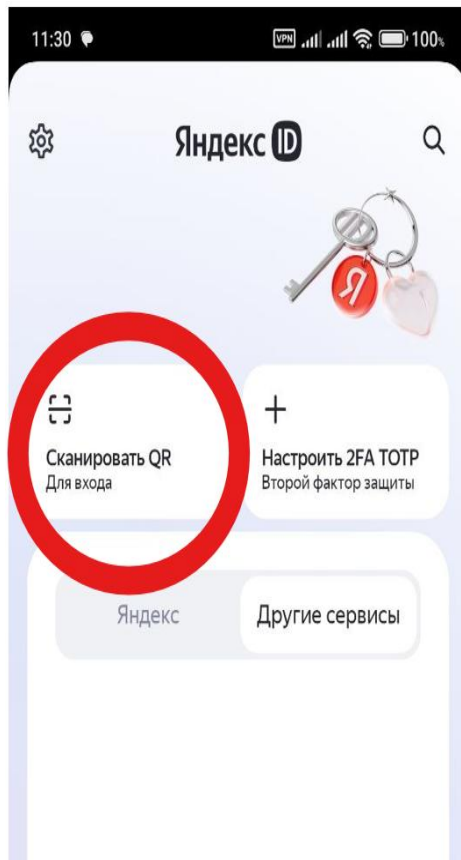


**Яндекс ID Ключ**

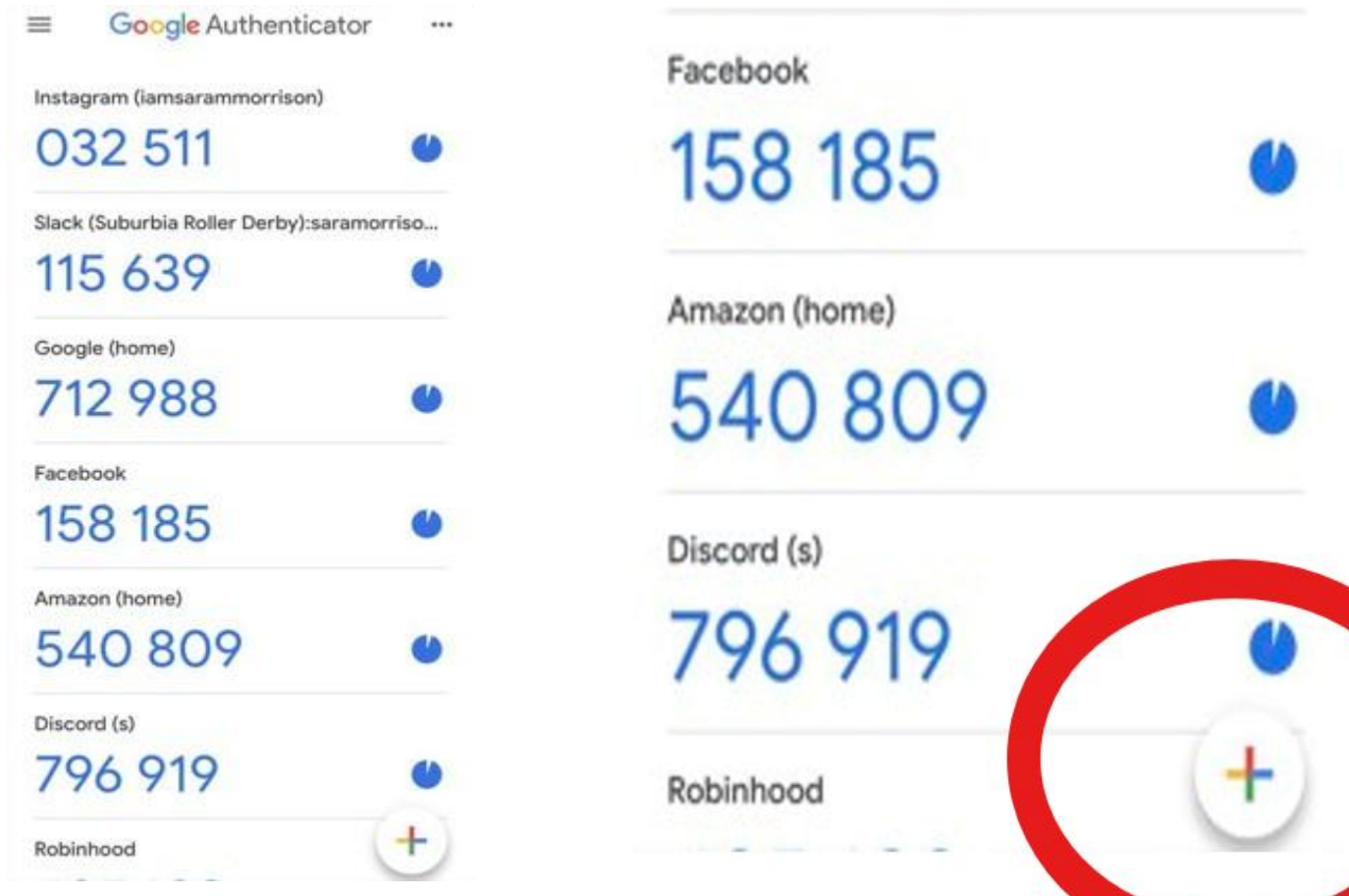


# Первая авторизация

## Яндекс ID Ключ



# Первая авторизация Google Authenticator



# Видеонаблюдение в ППЭ: трансляция и видеозапись

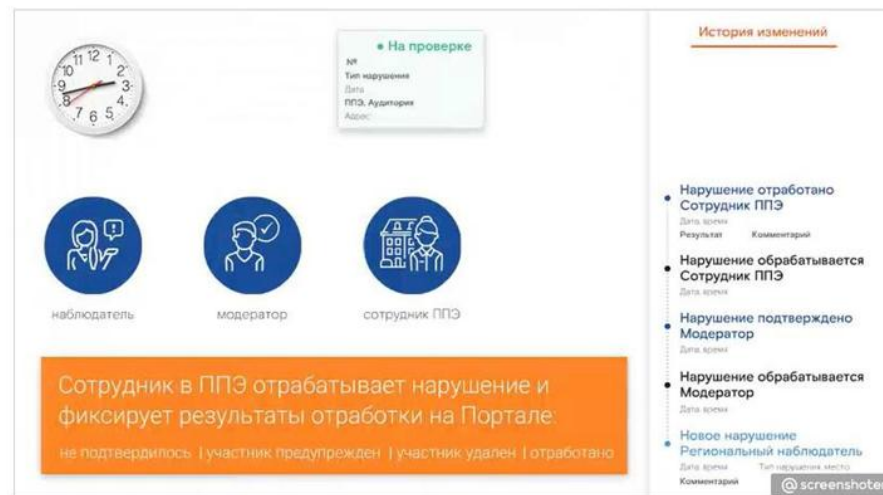
Трансляция и видеозапись **в аудитории** проведения экзаменов осуществляется в режиме реального времени и начинается с **8.00** по местному времени и завершается в 17.00

Трансляция и видеозапись в Штабе ППЭ начинается не позднее **07.30** и завершается в **19.00**

В случае отключения средств видеонаблюдения и приостановления видеозаписи экзамена член ГЭК совместно с руководителем ППЭ сообщает о проблеме в директору РЦОИ и Минобразования Забайкальского края  
Совместно принимается решение!!!

# ВАЖНО!

1. **Дополнительные инструктажи с лицами, ответственными за проведение ГИА в ППЭ;**
2. **Актуализация контактных данных штабов ППЭ (указанных в РИС ГИА);**
3. **Актуализация даты и времени ;**
4. **В штате сотрудник ППЭ (член ГЭК/технический специалист по видеонаблюдению/руководитель ППЭ) отслеживают метки, поступающие от федеральных и региональных наблюдателей;**
5. **Не более 10 минут на отработку нарушений в ППЭ.**



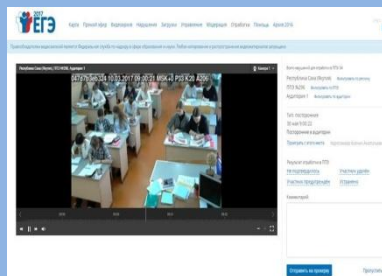
Поддержка представителей ППЭ и пользователей портала [www.smotriega.ru](http://www.smotriega.ru) по вопросам видеонаблюдения ГИА-11

Режим работы: с 7:30 до 19:00 по местному времени

8 (800) 100-43-12  
[help@smotriega.ru](mailto:help@smotriega.ru)

# Организация работы с нарушениями посредством портала smotriege.ru

## Способы работы с нарушениями Порядка проведения ГИА



## Портал smotriege.ru В ППЭ

### Мониторинг информации о нарушениях порядка проведения ГИА

Информация о возможном нарушении  
поступает в ППЭ только после  
прохождения модерации



# Схема работы с нарушениями

Время на отработку  
нарушений не должно  
превышать 10 минут

Получение сообщения о нарушении



Просмотр видеозаписи  
(подтверждение/не подтверждение информации)



Принятие мер по его пресечению (предупреждение участника экзамена,  
работника ППЭ)



Внесение информации в интерфейс:  
не подтвердилось; участник предупреждён; участник удалён; устранено



ОК

# ОТРАБОТКА МЕТОК

## Этапы обработки нарушений:

- 1. В ППЭ** (в случае подтверждения нарушения модератором метка поступает в ППЭ, где начинается отсчет **10 минут** отработки нарушения.  
После отработки, сотрудником ППЭ фиксируются результаты на портале: не подтвердилось / участник предупрежден / участник удален / отработано).
- !** **Непрерывное отслеживание поступления меток обязательно в штате ППЭ во время проведения экзамена**
- 2. На проверке** (после отработки в ППЭ, нарушение поступает в Министерство образования для контроля);
- 3. Отработано** (Вариант «отработано» доступен только для следующих типов нарушений: камера; посторонние; прочие.).

**После подтверждения нарушения модератором, длительность отработки:**  
**- в ППЭ – 10 минут**  
**- проверка в Минобразования (специалиста СИЦ) 10 минут!!!**

■ На проверке

№:  
Тип нарушения:  
Дата:  
ППЭ, Аудитория:  
Адрес:

наблюдатель      модератор      сотрудник ППЭ

Сотрудник в ППЭ обрабатывает нарушение и фиксирует результаты отработки на Портале  
не подтвердилось | участник предупрежден | участник удален | отработано

История изменений

- Нарушение отработано  
Сотрудник ППЭ  
Дата: время      Комментарий
- Нарушение обрабатывается  
Сотрудник ППЭ  
Дата: время
- Нарушение подтверждено  
Модератор  
Дата: время
- Нарушение обрабатывается  
Модератор  
Дата: время
- Новое нарушение  
Региональный наблюдатель  
Дата: время      Тип нарушения: место  
Комментарий

@screenshoter

# Примерные комментарии:

Типы нарушений	Примерный комментарий к нарушению	Примерный результат отработки	Отработка: Заходим в аудиторию, не мешая другим участникам экзамена.
средство связи	подозрение на телефон у участника 3А	Участник удален	Участник удаляется только <b>по согласованию с <u>Минобром и РЦОИ</u></b>
		не подтвердилось	Убеждаемся в <b>отсутствии средства связи</b> . Только после выхода из аудитории пишем: <b>Не подтвердилось. На столе лежит паспорт/калькулятор</b>
шпаргалка	Подозрение на шпаргалку у участника 2А	не подтвердилось	Убеждаемся в <b>отсутствии шпаргалки</b> . Только после выхода из аудитории пишем: <b>Не подтвердилось. У участника экзамена на рабочем столе отсутствуют запрещенные Порядком ГИА средства</b>
разговоры	подозрение на переговоры между участниками 2А и 2Б	участники предупреждены	Убеждаемся <b>по видео</b> . Заходим в аудиторию и разъясняем участнику и только после выхода из аудитории пишем: <b>Устранено. Участникам экзамена сделано замечание о недопустимости нарушения Порядка ГИА.</b>

# Примерные комментарии:

Типы нарушений	Примерный комментарий к нарушению	Примерный результат отработки	Отработка: Заходим в аудиторию, не мешая другим участникам экзамена.
подсказки	Организатор подсказывает участнику 4 Б	отработано	Заходим в аудиторию и разъясняем участнику и только после выхода из аудитории пишем: <b>Отработано. Руководитель ППЭ сделала замечание о недопустимости нарушения инструкции организатора.</b> <b>Проведен инструктаж</b>
вынос КИМ	Участник 3Б Переписал задание на руку	не подтвердилось	Убеждаемся в отсутствии заметок на руках. Пишем: <b>Не подтвердилось. Участнику экзамена сделано замечание о недопустимости нарушения Порядка ГИА. На руках отсутствуют записи</b>
организатор	Организатор не проверил комплектность ИК перед выходом участника из аудитории	отработано	Вызвать Организатора в коридор, произвести замену организатором вне аудитории. Разъяснить правила выхода участника из аудитории. Пишем: <b>Отработано. Руководитель ППЭ сделала замечание о недопустимости нарушения инструкции организатора. Проведен инструктаж.</b>
камера	Открыта форточка, отсутствует обзор аудитории	отработано	Технический специалист по видеонаблюдению (член ГЭК) проводит необходимые манипуляции с камерой, чтобы форточка не закрывала обзор  Пишем: <b>Замечание отработано. Обзор аудитории осуществляется с камеры № ____</b>