

Министерство образования и науки Забайкальского края
Государственное учреждение
«Краевой центр оценки качества образования Забайкальского края»

Итоги и результаты государственной итоговой аттестации по образовательным программам основного общего образования в Забайкальском крае в 2024 году

Информационный сборник



г. Чита, 2024 г.

Печатается по решению Государственной Экзаменационной Комиссии Забайкальского края

Общее руководство – Габдрахманов М.Г., директор ГУ «Краевой Центр оценки качества образования Забайкальского края», Козлова В.А. заместитель директора

Подготовка статистических данных по результатам ГИА-9 2024 года осуществлялась Сычевым А.А., программистом ГУ «Краевой центр оценки качества образования Забайкальского края», статистическая обработка результатов ГИА-9 проводилась Пятаевой С.А., главным специалистом ГУ «Краевой центр оценки качества образования Забайкальского края».

В информационном сборнике представлены статистические данные по результатам государственной итоговой аттестации по программам основного общего образования, рейтинг муниципальных органов управления образованием по итогам ОГЭ.

Материалы сборника включают общие сведения по итогам ГИА-9, результаты экзаменов по русскому языку, математике, обществознанию, географии, биологии, информатике, физике, истории, химии, литературе, английскому языку, В содержание сборника входят диаграммы по показателям уровня обученности (%), качества обучения (%), среднего тестового балла по русскому языку, математике, обществознанию, географии, биологии, информатике, физике, истории, химии, литературе, английскому языку, позволяющие сравнить результаты экзаменов по муниципальным образованиям со средними краевыми показателями. Материалы сборника содержат статистические сведения ГИА-9 по образовательным организациям края по всем учебным предметам. Сведения представлены по итогам экзаменов, проведенных в основной период 2024 года.

Сборник предназначен для представителей органов местного самоуправления в сфере образования разного уровня, специалистов, занимающихся проблемами общего образования, а также проблемами оценки качества образования. Материалы могут быть полезны руководителям, учителям общеобразовательных организаций.

Содержание

Содержание	3
Основные итоги проведения и результаты государственной итоговой аттестации по образовательным программам основного общего образования в 2024 году в Забайкальском крае	5
Результаты ОГЭ по русскому языку по образовательным организациям	27
Результаты ОГЭ по русскому языку по муниципальным образованиям	46
Диаграммы по результатам ОГЭ по русскому языку в разрезе показателей «уровень обученности %», «качество обучения %» и «средний тестовый балл»	48
Результаты ОГЭ по русскому языку по в разрезе образовательных организаций по кластерам (городские и поселковые школы, сельские школы, школы с числом обучающихся 9 класса менее пяти)	51
Результаты ОГЭ по русскому языку в 2024 году (городские и поселковые школы)	51
Результаты ОГЭ по русскому языку в 2024 году (сельские школы с числом обучающихся 9 класса 5 и более)	56
Результаты ОГЭ по русскому языку в 2024 году (сельские и городские школы с числом обучающихся 9 класса менее 5)	64
Результаты ОГЭ по математике по образовательным организациям	67
Результаты ОГЭ по математике по муниципальным образованиям	86
Диаграммы по результатам ОГЭ по математике в разрезе показателей «уровень обученности %», «качество обучения %» и «средний тестовый балл»	88
Результаты ОГЭ по математике по в разрезе образовательных организаций по кластерам (городские и поселковые школы, сельские школы, школы с числом обучающихся 9 класса менее пяти)	91
Результаты ОГЭ по математике в 2024 году(городские и поселковые школы)	91
Результаты ОГЭ по математике в 2024 году (сельские школы с числом обучающихся 9 класса 5 и более)	96
Результаты ОГЭ по математике в 2024 году (сельские и городские школы с числом обучающихся 9 класса менее 5)	104
Результаты ОГЭ по обществознанию по образовательным организациям	107
Результаты ОГЭ по обществознанию по муниципальным образованиям	127
Диаграммы по результатам ОГЭ по обществознанию в разрезе показателей «уровень обученности %», «качество обучения %» и «средний тестовый балл»	129
Результаты ОГЭ по географии по образовательным организациям	132
Результаты ОГЭ по географии по муниципальным образованиям	148
Диаграммы по результатам ОГЭ по географии в разрезе показателей «уровень обученности %», «качество обучения %» и «средний тестовый балл»	150
Результаты ОГЭ по информатике по образовательным организациям	153
Результаты ОГЭ по информатике по муниципальным образованиям	166
Диаграммы по результатам ОГЭ по информатике в разрезе показателей «уровень обученности %», «качество обучения %» и «средний тестовый балл»	168
Результаты ОГЭ по биологии по образовательным организациям	171
Результаты ОГЭ по биологии по муниципальным образованиям	188
Диаграммы по результатам ОГЭ по биологии в разрезе показателей «уровень обученности %», «качество обучения %» и «средний тестовый балл»	190
Результаты ОГЭ по физике по образовательным организациям	193
Результаты ОГЭ по физике по муниципальным образованиям	203
Диаграммы по результатам ОГЭ по физике в разрезе показателей «уровень обученности %», «качество обучения %» и «средний тестовый балл»	204
Результаты ОГЭ по химии по образовательным организациям	207
Результаты ОГЭ по химии по муниципальным образованиям	216
Диаграммы по результатам ОГЭ по химии в разрезе показателей «уровень обученности %», «качество обучения %» и «средний тестовый балл»	218
Результаты ОГЭ по истории по образовательным организациям	221
Результаты ОГЭ по истории по муниципальным образованиям	230

Диаграммы по результатам ОГЭ по истории в разрезе показателей «уровень обученности %», «качество обучения %» и «средний тестовый балл»	231
Результаты ОГЭ по литературе по образовательным организациям	234
Результаты ОГЭ по литературе по муниципальным образованиям	241
Диаграммы по результатам ОГЭ по литературе в разрезе показателей «уровень обученности %», «качество обучения %» и «средний тестовый балл»	243
Результаты ОГЭ по английскому языку по образовательным организациям	246
Результаты ОГЭ по английскому языку по муниципальным образованиям	252
Диаграммы по результатам ОГЭ по английскому языку в разрезе показателей «уровень обученности %», «качество обучения %» и «средний тестовый балл»	254

Основные итоги проведения и результаты государственной итоговой аттестации по образовательным программам основного общего образования в 2024 году в Забайкальском крае

Перечень условных обозначений и сокращений

АК	Апелляционная комиссия Забайкальского края
ГВЭ	Государственный выпускной экзамен
ГИА-9	Государственная итоговая аттестация по образовательным программам основного общего образования
ГЭК	Государственная экзаменационная комиссия Забайкальского края
КИМ	Контрольный измерительный материал
Минобразования Забайкальского края	Министерство образования и науки Забайкальского края
МОУО	Муниципальный орган управления образованием
ОГЭ	Основной государственный экзамен
ОО	Образовательная организация, осуществляющая образовательную деятельность по имеющим государственную аккредитацию образовательным программам основного общего образования
ПК	Предметные комиссии Забайкальского края
Порядок	Порядок проведения ГИА-9, утвержденный приказом Министерства просвещения Российской Федерации и Федеральной службы по надзору в сфере образования и науки от 04.04.2023 № 232/551 (зарегистрирован Минюстом России 12.05.2023, регистрационный № 73292)
ППЭ	Пункт проведения экзаменов
РИС	Региональная информационная система обеспечения проведения государственной итоговой аттестации обучающихся, освоивших основные образовательные программы основного общего и среднего общего образования
Рособрнадзор	Федеральная служба надзора и контроля в сфере образования
РЦОИ	Региональный центр обработки информации Забайкальского края
Участники ГИА	Участники ГИА-9 в форме основного государственного экзамена и государственного выпускного экзамена, допущенные к ГИА в установленном порядке
Участники ГИА с ОВЗ	Обучающиеся с ограниченными возможностями здоровья, допущенные к ГИА в установленном порядке
ФИПИ	Федеральное государственное бюджетное научное учреждение «Федеральный институт педагогических измерений»
ФЦТ	Федеральное государственное бюджетное учреждение «Федеральный центр тестирования»

Проведение государственной итоговой аттестации по образовательным программам основного общего образования в 2024 году осуществлялось в соответствии с действующим законодательством и нормативно-правовыми документами, регламентирующими порядок проведения ГИА-9 на территории Российской Федерации:

1. Федеральный закон от 29.12.2012 № 273-ФЗ «Об образовании в Российской Федерации»;
2. Постановление Правительства Российской Федерации от 29.11.2021 № 2085 «О федеральной информационной системе обеспечения проведения государственной итоговой аттестации обучающихся, освоивших основные образовательные программы основного общего и среднего общего образования, и приема граждан в образовательные организации для получения среднего профессионального и высшего образования и региональных информационных системах обеспечения проведения государственной итоговой аттестации обучающихся, освоивших основные образовательные программы основного общего и среднего общего образования»;
3. Приказ Рособрнадзора от 26.08.2022 № 924 «Об утверждении Порядка аккредитации граждан в качестве общественных наблюдателей при проведении государственной итоговой аттестации по образовательным программам основного общего и среднего общего образования, всероссийской олимпиады школьников и олимпиад школьников»;
4. Приказ Рособрнадзора от 11.08.2022 № 871 «Об утверждении Порядка разработки, использования и хранения контрольных измерительных материалов при проведении государственной итоговой аттестации по образовательным программам основного общего образования и Порядка разработки, использования и хранения контрольных измерительных материалов при проведении государственной итоговой аттестации по образовательным программам среднего общего образования»;
5. Приказ Минпросвещения России и Рособрнадзора от 04.04.2023 № 232/551 «Об утверждении Порядка проведения государственной итоговой аттестации по образовательным программам основного общего образования»;
6. Приказ Рособрнадзора от 11.06.2021 № 805 «Об установлении требований к составу и формату сведений, вносимых и передаваемых в процессе репликации в федеральную информационную систему обеспечения проведения государственной итоговой аттестации обучающихся, освоивших основные образовательные программы основного общего и среднего общего образования, и приема граждан в образовательные организации для получения среднего профессионального и высшего образования и региональные информационные системы обеспечения проведения государственной итоговой аттестации обучающихся, освоивших основные образовательные программы основного общего и среднего общего образования, а также к срокам внесения и передачи в процессе репликации сведений в указанные информационные системы».

Организационные вопросы проведения ГИА-9 на территории региона регламентированы нормативно-правовыми документами Минобразования Забайкальского края.

В Забайкальском крае для проведения ГИА-9 были созданы:

- Государственная экзаменационная комиссия для организации, подготовки и проведения ГИА (приказ Минобразования Забайкальского края от 09.02.2024 г. № 116).
- Предметные комиссии для оценивания экзаменационных работ участников ГИА-9 (приказ Минобразования Забайкальского края от 23.04.2024 г. № 317).
- Апелляционная комиссия для осуществления приема и рассмотрения апелляций участников экзамена по вопросам нарушения Порядка, а также о несогласии с выставленными баллами (приказ Минобразования Забайкальского края от 20.05.2024 г. № 428).

В 2024 году для проведения ГИА-9 в регионе организовано 184 ППЭ, из них 155 ППЭ на базе образовательных организаций;

15 ППЭ на дому для участников ГИА-9 с ОВЗ, участников детей-инвалидов и инвалидов, обучающихся на дому;

4 ППЭ на базе медицинских учреждений: ГУЗ «Забайкальский краевой онкологический диспансер» г. Чита, ГКУЗ «Краевой детский санаторий для лечения туберкулеза» г. Краснокаменск, ГКУЗ «Краевая клиническая психиатрическая больница имени Кандинского», ГУЗ «Красночикойская ЦРБ»;

10 ППЭ на базе учреждений, исполняющих наказание в виде лишения свободы.

Информация о количестве ППЭ по муниципальным образованиям представлена в таблице 1.

Таблица 1

№	МО	Число участников ГИА-9	Число участников, не прошедших ГИА-9	Количество ОО, участвующих в ГИА-9	Количество ППЭ			
					на базе ОО	на дому	мед. учреждения	УФСИН, закрытого типа
1	г. Чита	4391	310	49	24	7		
2	п. Агинское	453	11	5	2			
3	Агинский район	207	8	13	3	2		
4	Акшинский округ	137	17	11	1			
5	Александрово-Заводский округ	85	22	11	1			
6	Балейский район	220	44	12	2	2		
7	Борзинский район	671	95	19	6			
8	г. Петровск-Забайкальский	234	24	6	2			
9	Газ-Заводский р.	115	6	11	1			
10	Дульдургинский	246	23	10	1			
11	Забайкальский	277	18	8	2			
12	ЗАТО Горный	80	7	1	1			
13	Каларский округ	109	6	4	3			
14	Калганский район	80	14	7	1			
15	Карымский район	482	39	13	4			
16	Краснокаменский р.	782	94	18	9	1		
17	Красночикойский р.	248	13	16	4		1	

№	МО	Число участников ГИА-9	Число участников, не прошедших ГИА-9	Количество ОО, участвующих в ГИА-9	Количество ППЭ			
					на базе ОО	на дому	мед. учреждения	УФСИН, закрытого типа
18	Кыринский район	155	21	12	3			
19	Могойтуйский р.	395	15	12	3			
20	Могочинский район	325	37	17	7			
21	Нерчинско-Заводский округ	121	11	15	1			
22	Нерчинский район	329	42	17	8			
23	Оловянинский р.	346	65	19	4			
24	Ононский округ	126	11	12	3			
25	Петровск-Забайкальский район	235	34	9	6			
26	Приаргунский округ	221	26	15	3			
27	Сретенский район	273	10	18	6	1		
28	Тунгиро-Олекминский район	28	3	1	1			
29	Тунгокоченский округ	114	19	7	4			
30	Улетовский район	230	43	13	3			
31	Хилокский район	363	48	12	6			
32	Чернышевский район	418	42	19	7			
33	Читинский район	825	102	31	10			
34	Шелопугинский район	91	13	6	1			
35	Шилкинский район	471	36	22	8	1		
36	ОО краевого и иного подчинения	350	2	14	4	1	3	10
Итого по краю:		14433	1330	483	155	15	4	10

Для работы в ППЭ привлекались следующие категории работников:

- 192 руководителя ППЭ;
- 2831 организатор в аудитории;
- 1043 организатора вне аудиторий;
- 286 технических специалистов ППЭ;
- 99 специалистов по проведению инструктажа и обеспечению лабораторных работ по физике;
- 152 специалиста по химии/эксперта, оценивающего выполнение лабораторной работы по химии.

Подготовка работников ППЭ осуществлялась на уровне МОУО на основе федеральных и региональных нормативно-правовых и инструктивно-методических документов, а также в дистанционном формате на базе ГУ «Краевой центр оценки качества образования Забайкальского края».

21 марта и 18 апреля в рамках обучения специалистов, привлекаемых к проведению ОГЭ, и подготовки к проведению основного периода ГИА-9 были организованы тренировочные экзамены по информатике и английскому языку в формате, максимально приближенном к процедуре проведения штатных экзаменов. Данные

экзамены были проведены с целью подготовки кадров, проверки соблюдения технических требований при проведении экзаменов, предоставления обучающимся возможности ознакомления с процедурой проведения и выполнения заданий в режиме реального времени.

В ходе проведения ГИА-9 осуществлялся контроль соблюдения Порядка проведения ГИА через привлечение независимых общественных наблюдателей, организацию видеонаблюдения, работу членов ГЭК.

Для получения объективных результатов экзаменов и обеспечение информационной прозрачности при проведении ГИА контроль соблюдения осуществляли:

- 223 члена ГЭК;
- 1382 общественных наблюдателя.

Явка общественных наблюдателей в ППЭ в дни экзаменов составила 65%. Наибольшую долю среди общественных наблюдателей составили представители родительских комитетов (73%). Данные по числу общественных наблюдателей по категориям приведены в таблице 3, явка общественных наблюдателей в ППЭ в дни проведения экзаменов отражена в таблице 4.

Таблица 3

№	Представители	Число аккредитованных общественных наблюдателей
1	Политических партий	2
2	Общественных организаций	18
3	Попечительских советов общеобразовательных учреждений	48
4	Ассоциаций	14
4	Средств массовой информации	2
5	Органов власти разных уровней	38
6	Частные лица	253
7	Родительских комитетов	1007
	Итого	1382

Таблица 4

Дата проведения экзамена	Экзамены по предметам	Организовано ППЭ	Запланировано	Явились в ППЭ
Основные дни:				
21.05.2024 г.	иностраннные языки	29	63	47
22.05.2024 г.	иностраннные языки	13	26	24
27.05.2024 г.	обществознание, информатика, биология, химия	162	651	477
30.05.2024 г.	география, история, физика, химия	136	515	359
03.06.2024 г.	русский язык	184	697	457
06.06.2024 г.	математика	184	736	455
10.06.2024 г.	Обществознание, информатика, география	138	334	189

14.06.2024 г.	информатика, биология, литература, физика	90	215	121
Резервные дни:				
24.06.2024 г.	русский язык	50	56	36
25.06.2024 г.	предметы по выбору	67	53	30
26.06.2024 г.	предметы по выбору	42	49	30
27.06.2024 г.	математика	62	91	49
01 и 02.07.2024 г.	по всем предметам	8	4	1

Организация системы видеонаблюдения в ППЭ для проведения ГИА-9 в 2024 году осуществлялась в соответствии с Порядком проведения ГИА-9 и на основании приказа Минобрнауки Российской Федерации от 15 мая 2024 года № 400 «Об организации системы видеонаблюдения в период проведения государственной итоговой аттестации по образовательным программам основного общего образования в Забайкальском крае».

Аудитории и штаб ППЭ были оборудованы камерами видеонаблюдения:

- 306 аудиторий обслуживались ПАО «Ростелеком» (297 работали в режиме онлайн, 9 – офлайн),
- 786 аудиторий во время проведения экзамена велась видеозапись и использовалось оборудование, имеющееся в образовательных организациях.

Условием допуска к ГИА девятиклассников, наряду с отсутствием академической задолженности, являлось наличие результата «зачет» за итоговое собеседование по русскому языку.

Итоговое собеседование в 2024 году проводилось с использованием КИМ, сформированных Рособрнадзором по часовым поясам:

- в основные сроки: 14 февраля;
- в дополнительные сроки: 13 марта и 15 апреля для обучающихся, получивших в основные сроки неудовлетворительный результат («незачет»), не явившихся по уважительным причинам или не завершивших итоговое собеседование по уважительным причинам.

Результаты итогового собеседования представлены в таблице 5.

Таблица 5

Дата проведения итогового собеседования	Общее число участников итогового собеседования	«зачет»		«незачет»	
		количество	%	количество	%
14 февраля 2024 г.	13914	13746	98,79	168	1,21
13 марта 2024 г.	379	358	94,46	21	5,54
15 апреля 2024 г.	31	27	87%	4	13%

Дополнительная дата для проведения итогового собеседования была определена 21 мая для трёх обучающихся Забайкальского края, которые по болезни не смогли участвовать в итоговом собеседовании в предыдущие дни.

По итогам собеседования к ГИА-9 в 2024 году не были допущены 5 девятиклассников:

- 2 участника из ОО Оловяннинского района,
- 2 участника из ОО Читинского района,
- 1 обучающийся из ОО Кыринского района.

В ГИА-9 в 2024 году участвовало 14433 выпускника из 483 образовательных организаций (в девяти образовательных организациях в 2024 году не было выпускников 9 класса), из них

- в форме ОГЭ было заявлено 13652 человека,
- в форме ГВЭ - 781.

Среди участников ГИА-9 в текущем году 789 обучающихся, имели статус «Ребёнок с ОВЗ» и «Ребёнок-инвалид»:

- 133 – дети-инвалиды, из них 61 имели статус «ребенок с ОВЗ»;
- 656 обучающихся с ОВЗ.

В таблице 6 представлена информация об участниках ГИА-9 с ОВЗ, участниках детях-инвалидах по категориям заболеваний.

Таблица 6

№ п/п	Категории участников ГИА по видам заболеваний	Число участников ИС
1	Слабовидящие	30
2	Слабослышащие	13
3	С тяжелыми нарушениями речи	2
4	С нарушениями опорно-двигательного аппарата	36
5	С расстройствами аутистического спектра	3
6	С задержкой психического развития	657
	Иные категории:	
7	сахарный диабет	19
8	бронхиальная астма	3
9	онкология	5
10	заболевания ЦНС	6
11	заболевания сердечно - сосудистой системы	9
12	другое	6

Из 789 участников со статусами «Ребёнок с ОВЗ» и «Ребёнок-инвалид» 37 участников сдавали экзамены в форме ОГЭ, 750 – в форме ГВЭ, два участника воспользовались смешанной формой (ОГЭ и ГВЭ).

Самыми популярными предметами по выбору в текущем году традиционно стали:

- обществознание, сдавали 8847 девятиклассников, это составляет 61% от общего числа участников ОГЭ (14433),
- география, сдавали 6255 выпускников 9-х классов (43%),
- информатика – 4081 выпускник (28%),
- биология – 3733 выпускника (26%).

Результаты ОГЭ по всем учебным предметам 2024 года в сравнении с результатами 2022 и 2023 годы представлены в таблице 7 и диаграммах 1,2

Таблица 7

ОГЭ по учебному предмету	Уровень обученности (%) («3», «4», «5»)			Качество обучения (%) («4», «5»)			Средний тестовый балл		
	2022 г.	2023 г.	2024 г.	2022 г.	2023 г.	2024 г.	2022 г.	2023 г.	2024 г.
Русский язык	97,3	97,8	95,09	64,5	61,5	54,63	26	26,3	25
Математика	93,5	97,2	93,92	53,6	71,5	68,48	14,5	16,3	15,7
Обществознание	93,9	95,5	93,23	42,5	46,9	40,63	22	23	21,9
Биология	96,4	96,2	94,19	60,1	57,2	52,91	26	27,1	26,2
География	91,7	95,6	91,21	46,4	66,9	62,86	18,1	20,7	24,38
Информатика	97,6	97,7	96,72	55,5	52,7	63,97	11,2	10,8	11,3
Физика	98,8	99,2	97,02	60,3	72,5	66,78	24,7	26,5	24,7
История	96,5	96,4	95,61	62,2	67,9	59,81	22,6	22,5	21,1
Химия	97,3	99,8	98,23	62,7	78,6	75,97	23,8	27,7	26,3
Английский язык	98,2	99,2	99,14	68,6	83,6	74,89	49,8	54,7	52
Литература	96,9	98	98,23	78,1	80,7	71,74	32,2	32	26,9

В 2024 году уровень обученности и качество обучения выпускников 9-х классов ниже, чем в 2023 году по всем учебным предметам (по литературе сравнение некорректно, т.к. в этом году изменился максимальный первичный балл с 42 до 37). Исключение составляет показатель качества обучения по информатике.

В 2023 году результаты ОГЭ в сравнении с 2022 годом по всем учебным предметам и по всем показателям (уровень обученности, качество обучения и средний тестовый балл) демонстрируют положительную динамику (по биологии в 2023 году изменился максимальный первичный балл с 45 до 48, поэтому сравнивать показатели некорректно), исключение составляют результаты по информатике: доля участников, преодолевших минимальный порог в 2023 году всего на 0,1% вырос по сравнению с 2022 годом (в 2024 году значение показателя упало на 1%), качество обучения в 2023 году на 3% ниже, чем в 2022, в 2024 году показатель вырос на 11% по сравнению с прошлым годом.

Диаграмма 1

Уровень обученности % («3», «4», «5») девятиклассников за 3 года (2022 – 2024 годы)

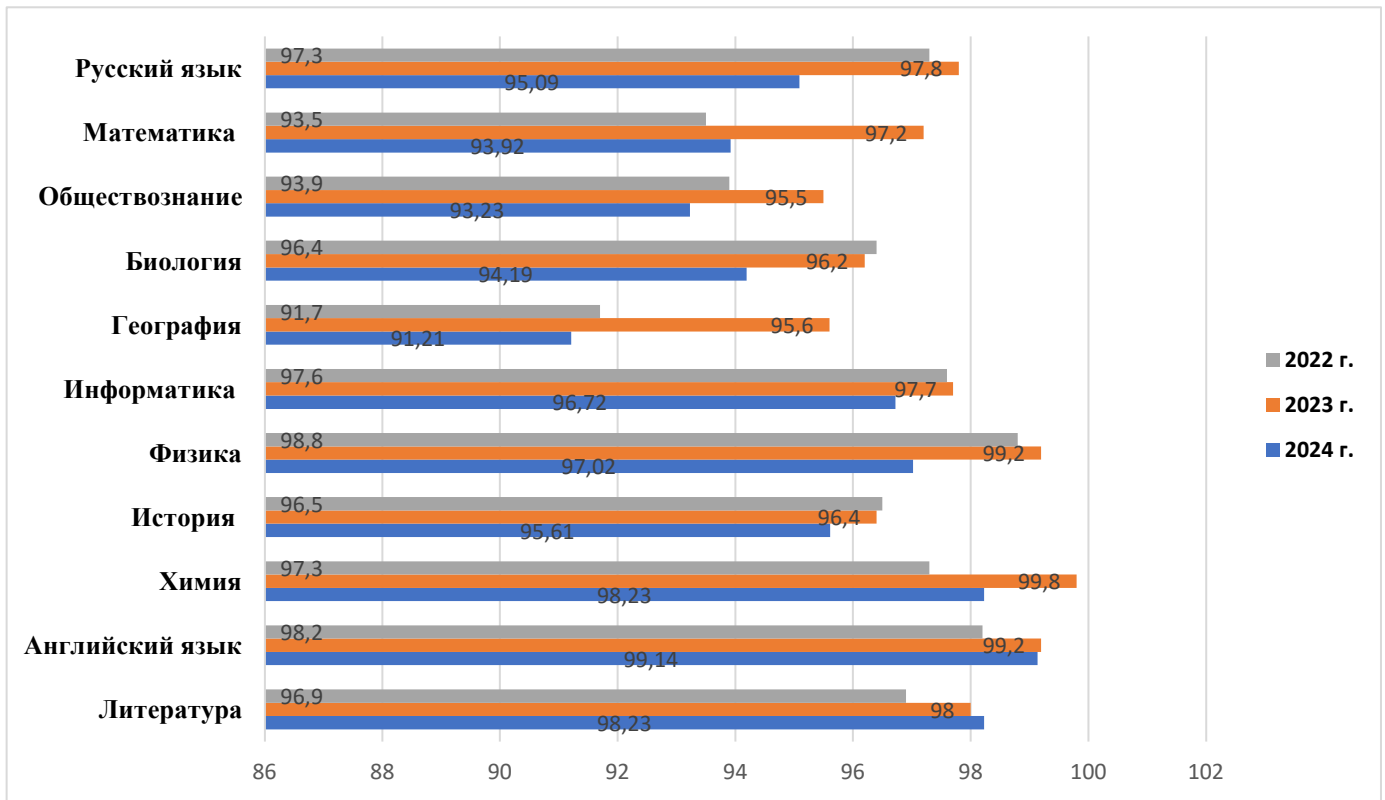
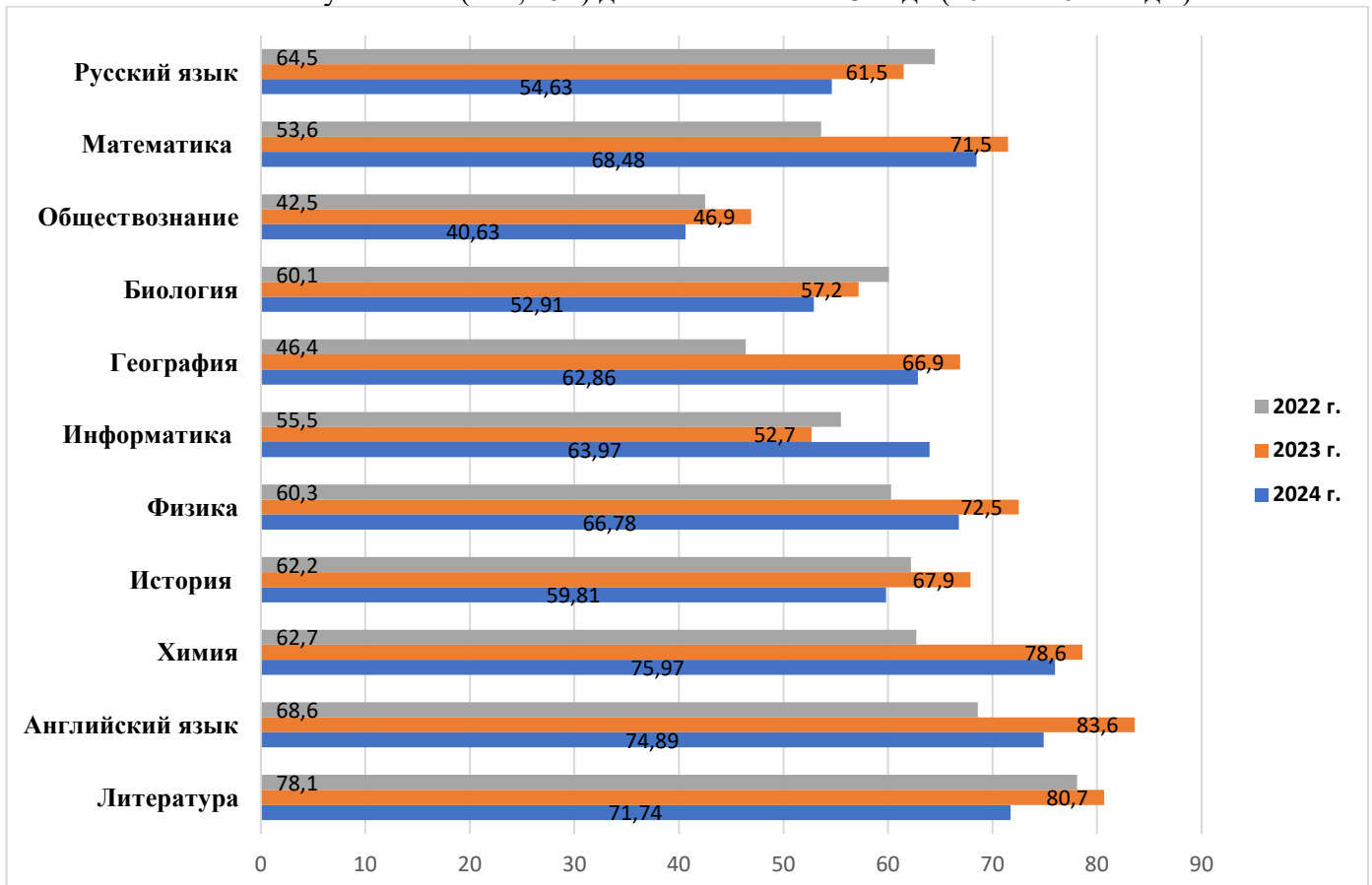


Диаграмма 2

Качество обучения % («4», «5») девятиклассников 3 года (2022 – 2024 годы)



По русскому языку, обществознанию, биологии, истории результаты ОГЭ 2024 года у девятиклассников ниже результатов не только 2023, но и 2022 года. По географии уровень обученности также ниже, чем в прошлые годы, но показатель качества обучения в 2023 году вырос на 20%, в этом году он на 4% ниже показателя предыдущего года.

По математике показатели уровня обученности (93,92%) и качества обучения (68,48%) ниже, чем в прошлом (97,2% и 71,5%), но выше показателей 2022 года (93,5%, 53,6%). По математике показатель качества обучения и в 2023, и в 2024 годах выше данного показателя по русскому языку.

Средний тестовый балл в 2024 году ниже прошлогодних показателей по всем учебным предметам, кроме географии, по этому предмету средний тестовый балл вырос почти на 4 балла.

В таблице 8 представлены результаты ОГЭ по обязательным предметам с учётом типа и вида образовательных организаций. Значительно выше средних значений по краю доля участников, преодолевших минимальный порог и доля участников, получивших отметки «4» и «5» и по русскому языку, и по математике у обучающихся лицеев и гимназий. Выпускники СОШ показывают результаты близкие по значению к средним показателям по региону.

Таблица 8

Участники ОГЭ	Количество образовательных организаций	Число участников	Русский язык			Математика		
			Уровень обученности (%)	Качество обучения (%)	Средний тестовый балл (макс. – 33)	Уровень обученности (%)	Качество обучения (%)	Средний тестовый балл (макс. – 31)
Выпускники лицеев и гимназий	15	648	99,38	83,18	27,4	99,2	90,76	18,2
Выпускники СОШ	329	11640	95,41	54,27	24,4	94,24	68,77	15
Выпускники ООШ	136	947	92,71	43,51	23,3	90	53,74	14,1
Выпускники ЦО, очно-заочной, открытой школ	3	95	51,58	15,79	18,1	56,67	26,67	12,3
Итого по краю	483	13330	95,1	54,64	25	93,92	68,48	15,7

В таблице 9 отображены результаты ОГЭ девятиклассников городских и поселковых, а также и сельских школ с числом обучающихся 9 класса менее пяти и пять и более. У выпускников сельских школ показатель «уровень обученности» незначительно (на 1-2%) ниже, чем у девятиклассников городских и поселковых школ, но показатель «качество обучения» в сельских школах по русскому языку на 11%, по математике на 8% ниже, чем в городских школах. Доля участников, преодолевших минимальный порог из группы школ, где число девятиклассников менее пяти, по русскому языку выше, чем в городских и сельских школах, по математике – на уровне показателя городских школ, но показатель «качество обучения» и по матема-

тике, и по русскому языку – ниже значений данного показателя городских и сельских школ.

Таблица 9

Участники ОГЭ	Количество школ	Число участников	Русский язык			Математика		
			Уровень обученности (%)	Качество обучения (%)	Средний тестовый балл (макс. - 33)	Уровень обученности (%)	Качество обучения (%)	Средний тестовый балл (макс. - 31)
Выпускники городских и поселковых школ	157	9429	95,47	57,95	25	94,69	72,13	15,7
Выпускники сельских школ с числом обучающихся 9 класса 5 и более	248	3675	94,01	46,94	23,9	91,97	60,41	14,5
Выпускники школ с числом обучающихся 9 класса менее 5	78	226	97,35	41,59	23,4	94,04	47,71	14,2
Итого по краю	483	13330	95,1	54,64	25	93,92	68,48	15,7

В таблице 10 и на диаграммах 4 и 5 представлены результаты ОГЭ по обязательным предметам в разрезе муниципальных образований.

Таблица 10

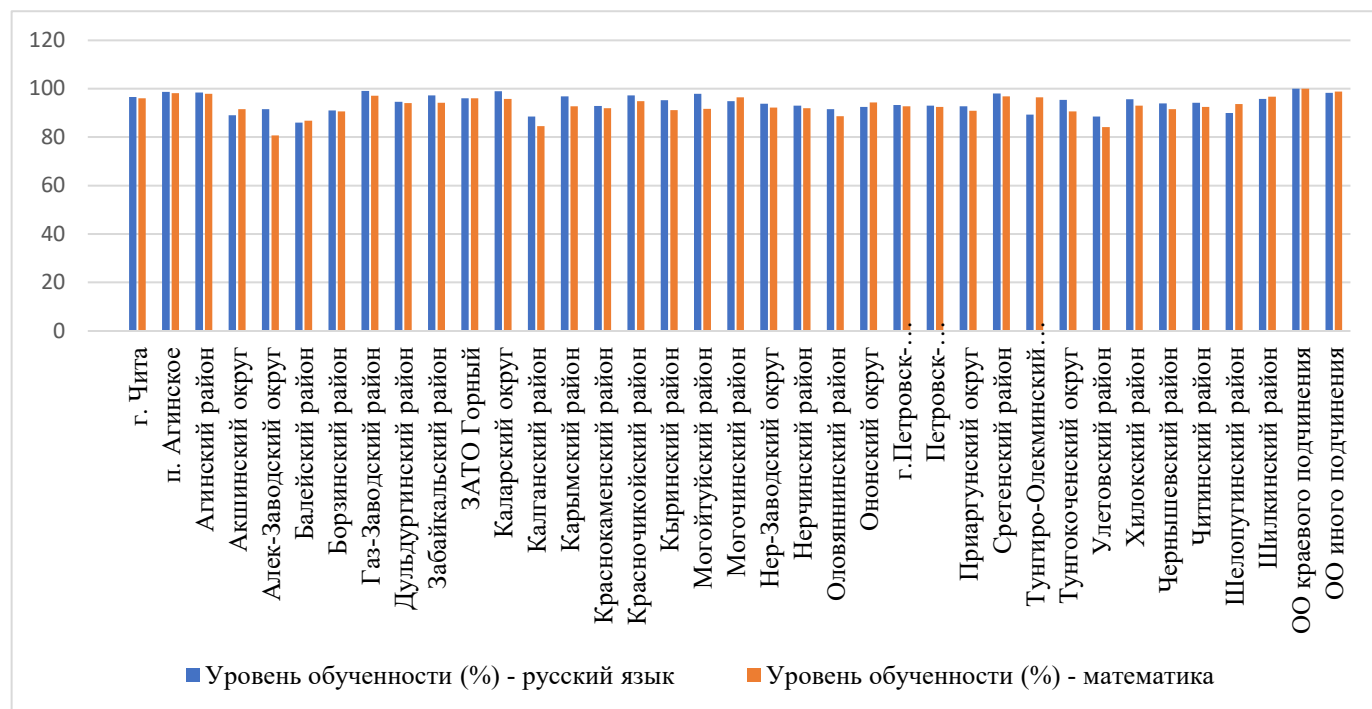
Результаты участников ОГЭ по обязательным предметам по муниципальным образованиям

МО	Русский язык			Математика		
	Уровень обученности (%)	Качество обучения (%)	Средний тестовый балл (макс. - 33)	Уровень обученности (%)	Качество обучения (%)	Средний тестовый балл (макс. - 31)
г. Чита	96,52	61,42	26	95,98	77,64	16,7
п. Агинское	98,64	67,57	26,6	98,19	77,55	17,1
Агинский район	98,45	53,89	26	97,93	78,76	16,5
Акшинский округ	89,08	43,7	23,4	91,6	58,82	14,7
Алек-Заводский округ	91,57	27,71	21,9	80,72	38,55	12,4
Балейский район	85,99	43,96	22,2	86,83	51,22	13,9
Борзинский район	91,01	43,18	23,4	90,63	62,04	14,6
Газ-Заводский район	99,02	51,96	25,2	97,06	53,92	15,1
Дульдургинский район	94,54	47,06	24,9	94,12	79,83	16,5
Забайкальский район	97,28	56,81	25	94,19	66,28	15,5
ЗАТО Горный	96,1	58,44	25	96,1	76,62	16,7
Каларский округ	98,96	61,46	26,5	95,83	71,88	16,7
Калганский район	88,57	44,29	23	84,51	46,48	13,4
Карымский район	96,85	57,14	25,6	92,75	70,29	15,8
Краснокаменский район	92,88	54,11	24,3	91,92	63,97	15
Красночикойский район	97,17	58,02	25,6	94,81	61,79	15,4
Кыринский район	95,27	54,05	24,3	91,16	59,86	14,4
Могойтуйский район	97,94	56,96	25,8	91,64	56,27	14,3

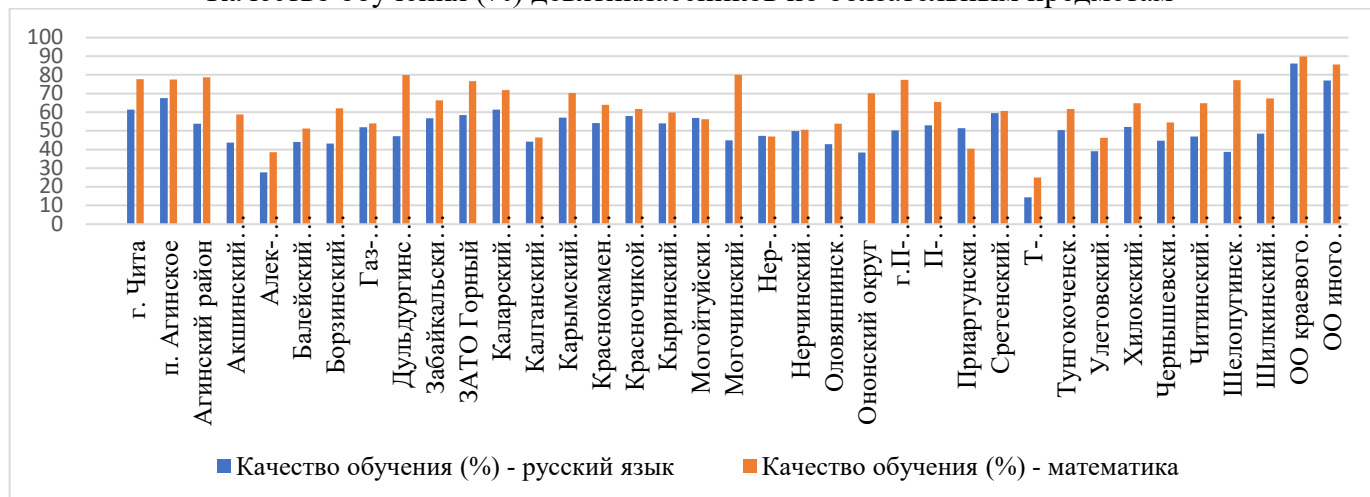
МО	Русский язык			Математика		
	Уровень обученности (%)	Качество обучения (%)	Средний тестовый балл (макс. - 33)	Уровень обученности (%)	Качество обучения (%)	Средний тестовый балл (макс. - 31)
Могочинский район	94,84	44,84	23,7	96,39	80,15	16,7
Нер-Заводский округ	93,75	47,32	23,9	92,17	46,96	13,8
Нерчинский район	92,97	49,84	23,9	91,99	50,64	14,1
Оловянинский район	91,49	42,86	23,4	88,69	53,82	14
Ононский округ	92,52	38,32	24,1	94,39	70,09	16
г.Петровск-Забайкальский	93,21	50,23	24,4	92,76	77,38	16,1
Петровск-Забайкальский район	93,02	53,02	24,9	92,52	65,42	15,3
Приаргунский округ	92,79	51,44	23,6	90,87	40,38	13,5
Сретенский район	98,02	59,52	25,4	96,83	60,71	15,2
Тунгиро-Олекминский район	89,29	14,29	19	96,43	25	12,4
Тунгокоченский округ	95,33	50,47	25,3	90,65	61,68	15,2
Улетовский район	88,57	39,05	22,2	84,11	46,26	13,2
Хилокский район	95,63	52,19	24,6	92,96	64,81	15,2
Чернышевский район	93,95	44,74	24	91,6	54,59	14,5
Читинский район	94,17	46,89	23,8	92,42	64,76	15,2
Шелопугинский район	90	38,75	21,5	93,67	77,22	15,6
Шилкинский район	95,81	48,46	24,3	96,7	67,4	15,5
ОО краевого подчинения	100	86,05	29,06	100	89,92	20,1
ОО иного подчинения	98,35	76,95	23,4	98,77	85,6	17
Итого по краю	95,1	54,64	25	93,92	68,48	15,7

Диаграмма 4

Уровень обученности (%) девятиклассников по обязательным предметам



Качество обучения (%) девятиклассников по обязательным предметам



У девятиклассников образовательных организаций краевого и иного подчинения, г. Читы, п. Агинское, ЗАТО п. Горный, Каларского муниципального округа в 2024 году, как и в 2023 году, показатели уровня обученности, качества обучения и средний тестовый балл выше средних по региону и по русскому языку, и по математике. Доля выпускников, прошедших минимальный порог по обязательным предметам выше регионального значения в Газимуро-Заводском, Сретенском, Забайкальском, Красночичкойском, Шилкинском районах. По математике высокие результаты показали девятиклассники школ Агинского, Могочинского, Шелопугинского районов, Ононского муниципального округа, г. Петровск-Забайкальского.

Низкие результаты ОГЭ по обязательным предметам у обучающихся школ Александрово-Заводского муниципального округа, Калганского, Балейского, Улетовского районов.

В 2024 году 1330 девятиклассник не получил аттестат, что составляет 9,35% от общего числа участников (в 2023 году – 837 девятиклассников - 6,03%, в 2022 году – 1205 чел - 9,3%)

из них в 2024 году

- 1326 участников ОГЭ (1239 выпускников текущего года, 87 участника ОГЭ категории «не прошедшие ГИА в предыдущие годы»);
- 5 участников ГВЭ.

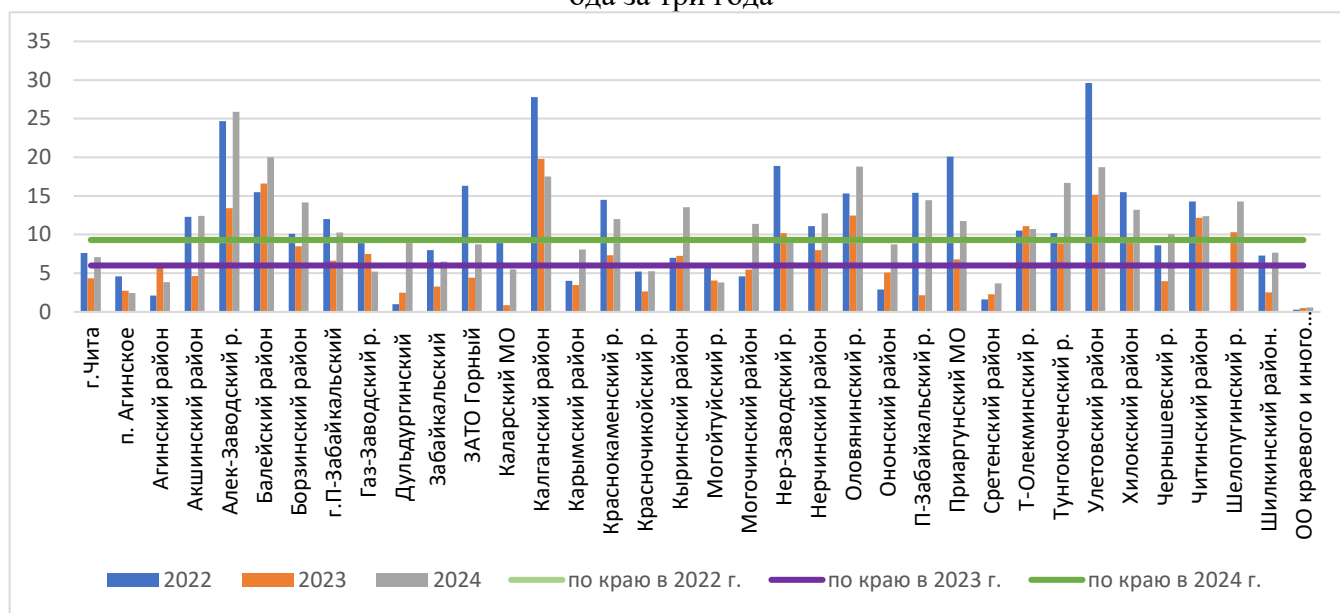
Таблица 11

Информация о девятиклассниках, которые по итогам ГИА основного периода не получили аттестаты об основном образовании.

МО	Общее количество участников ГИА	ГИА не допущено к ГИА	Число участников ГИА, которые не пересдали в резервные дни		Число участников ГИА, которые не сдали в основные дни		удалены с экзамена	не получили аттестат по итогам проведения ГИА	
			один экзамен	два экзамена	три экзамена	четыре экзамена		чел.	%
г. Чита	4391	51	130	29	97	44	13	310	7,06
п. Агинское	453		2		5	4		11	2,43

МО	Общее количество участников ГИА	не допущено к ГИА	Число участников ГИА, которые не пересдали в резервные дни		Число участников ГИА, которые не сдали в основные дни		удалены с экзамена	не получили аттестат по итогам проведения ГИА	
			один экзамен	два экзамена	три экзамена	четыре экзамена		чел.	%
Агинский район	207	0	5		3			8	3,86
Акшинский округ	137	2	3	1	7	6		17	12,41
Алек-Заводский округ	85	1	10	1	8	3		22	25,88
Балейский район	220		11	1	20	12		44	20
Борзинский район	671	5	34	6	32	22	2	95	14,16
г. П-Забайкальский	234	1	6	2	10	6		24	10,26
Газ-Заводский р.	115		3	1	2			6	5,22
Дульдургинский	246	0	8		12	3		23	9,35
Забайкальский	277	2	6	1	7	4		18	6,5
ЗАТО Горный	80		4		1	2		7	8,75
Каларский округ	109	6	2	1	3			6	5,5
Калганский район	80		2	1	4	7		14	17,5
Карымский район	482	4	19		15	5		39	8,09
Краснокаменский р.	782	0	35	10	27	22	1	94	12,02
Красночикойский р.	248	1	5	2	3	3		13	5,24
Кыринский район	155		14	2	3	2		21	13,55
Могойтуйский р.	395	0	3		7	5		15	3,8
Могочинский район	325	0	11	3	16	7		37	11,38
Нер-Заводский округ	121	0	3		4	4		11	9,09
Нерчинский район	329		14	4	12	12	1	42	12,77
Оловянинский р.	346	4	29	4	14	16	2	65	18,79
Ононский округ	126	0	5	1	2	3		11	8,73
П-Забайкальский р.	235	4	15	4	8	7		34	14,47
Приаргунский округ	221	1	7		16	3		26	11,76
Сретенский район	273		3	1	3	3		10	3,66
Т-Олекминский р.	28		2		1			3	10,71
Тунгокоченский р.	114		11	1	5	2		19	16,67
Улетовский район	230	9	11	1	21	8	4	43	18,7
Хилокский район	363	0	20	8	13	5	2	48	13,22
Чернышевский р.	418	2	9		23	9	1	42	10,05
Читинский район	825		39	14	33	14	5	102	12,36
Шелопугинский р.	91		6		6	1		13	14,29
Шилкинский район.	471		16	2	15	3		36	7,64
ОО краевого и иного подчинения	350						1	2	0,57
Итого по краю	14433		503	101	458	247	32	1330	9,35

Доля девятиклассников (%), не получивших аттестаты по итогам ГИА-9 основного периода за три года



Выпускники образовательных организаций краевого и иного подчинения успешно сдали все экзамены. Не получила аттестат 1 обучающаяся ЧОУ «Гимназия «Радуга», удалённая с экзамена за нарушение порядка проведения ГИА.

Высокий процент девятиклассников, не получивших аттестаты по итогам ОГЭ в образовательных организациях Александрово-Заводского округа (25,88%), Балейского (20%), Оловянинского (18,79%), Улётовского (18,7%), Калганского (17,5%) районов.

Среди муниципальных образований с наименьшей долей выпускников, не получивших аттестаты в 2024 году, можно отметить п. Агинское (2,43%), Могойтуйский (3,8%) и Агинский (3,86%) районы.

Таблица 12

Образовательные организации с высокой долей девятиклассников, не получивших аттестаты по итогам ГИА 2024 года.

Наименование образовательной организации	Общее количество участников ГИА	Число участников ГИА, которые не передали в резервные дни		Число участников ГИА, которые не сдали в основные дни		не получили аттестат по итогам проведения ГИА	
		один экзамен	два экзамена	три экзамена	четыре экзамена	чел.	%
МОУ Кутугайская ООШ Александрово-Заводского округа	4	1		2		3	75
МОУ Бохтинская СОШ Александрово-Заводского округа	13	5		2		7	53,6
МБОУ Любавинская СОШ Кыринского района	6	1		2	1	4	66,7
МОУ Чупровская ООШ Кал-	12	1	1	2	4	8	66,7

Наименование образовательной организации	Общее количество участников ГИА	Число участников ГИА, которые не пересдали в резервные дни		Число участников ГИА, которые не сдали в основные дни		не получили аттестат по итогам проведения ГИА	
		один экзамен	два экзамена	три экзамена	четыре экзамена	чел.	%
ганского района							
МБОУ Мирнинская СОШ Оловянинского района	16	4		2	3	9	56,3
МОУ СОШ с.Старый Олов Чернышевского района	9			3	2	5	55,6
МОУ ООШ с.Колочное Читинского района	14	3		3	1	7	50
МОУ Номоконовская СОШ Шилкинского района	8	2		1	1	4	50
МОУ Горекинская ООШ Улетовского района	13	1		4	1	6	46,1
МБОУ Долгокычинская СОШ Оловянинского района	11	4	1			5	45,5
МБОУ СОШ с.Нижние Ключи Нерчинского района	14			1	5	6	42,9

Таблицы 13-16 содержат информацию об образовательных организациях (в выборку не вошли гимназии, лицеи, центры образования, очно-заочные, вечерние школы), выпускники которых показали на ОГЭ по обязательным предметам результаты значительно выше и значительно ниже средних результатов по краю.

**Образовательные организации, выпускники которых показали
высокие результаты на ОГЭ по русскому языку**

№	МО	ОО	Число участников	Уровень обученности (%)	Качество обучения (%)	Средний тестовый балл
Городские и поселковые ОО						
1	Карымский район	МОУ «СОШ п.Курорт-Дарасун»	41	100	85,37	29,8
2	г. Чита	МБОУ «СОШ № 49 с углубленным изучением английского языка им. Героя России Е.А. Секержитского»	94	100	81,91	28,5
3	Сретенский район	МОУ «Кокуйская СОШ № 1»	38	100	81,58	27,6
4	г. Чита	МБОУ «СОШ № 38 с углубленным изучением немецкого языка»	54	100	81,48	28,3
5	ОО краевого подчинения	ГОУ школа-интернат «Кадетская школа-интернат Забайкальского края»	71	100	78,87	27,7
6	Карымский район	МОУ «СОШ №3 п.Дарасун»	49	100	77,55	28,1
7	г. Чита	МБОУ «СОШ № 11»	124	100	76,61	27,9
8	г. Чита	МБОУ «СОШ № 9»	139	100	74,82	27,6
9	г. Чита	МБОУ «СОШ № 3»	87	100	73,56	27,9
10	г. Чита	МБОУ «СОШ № 43»	45	100	73,33	27,6
11	г. Чита	МБОУ «СОШ № 46»	26	100	73,08	26,1
12	Сретенский район	МОУ «Кокуйская СОШ № 2»	44	100	72,73	26,3
13	г. Чита	МБОУ «СОШ №27» имени И.А. Курышева	152	100	71,71	27,7
14	г. Чита	МБОУ «СОШ № 22»	119	100	71,43	27
15	Краснокаменский район	МАОУ «СОШ № 7»	94	100	70,21	26,9
Сельские ОО						
16	Хилокский район	МБОУ СОШ № 17 с.Хушенга	14	100	85,71	27,4
17	Ононский округ	МБОУ Новозоринская СОШ	6	100	83,33	30,7
18	Агинский район	МОУ «Гунэйская СОШ»	6	100	83,33	28,3
19	Кыринский район	МБОУ «Тарбальджейская ООШ»	6	100	83,33	27,8
20	Могойтуйский район	МАОУ «Ушарбайская СОШ»	6	100	83,33	27,2
21	Читинский район	МОУ СОШ с.Беклемишево	11	100	81,82	28,7
22	Красночико́йский район	МОУ «Большереченская СОШ»	5	100	80	29
23	Красночико́йский район	МОУ Верхнешергольджинская СОШ	10	100	80	28

№	МО	ОО	Число участников	Уровень обученности (%)	Качество обучения (%)	Средний тестовый балл
24	Сретенский район	МОУ «Верхнекуэнгинская ООШ»	5	100	80	27,2
25	Улетовский район	МОУ Бальзойская ООШ	5	100	80	25,6
26	Балейский район	МКОУ «Казаковская СОШ»	5	100	80	24,8

Таблица 14

Образовательные организации, выпускники которых показали высокие результаты на ОГЭ по математике

№	МО	ОО	Число участников	Уровень обученности (%)	Качество обучения (%)	Средний тестовый балл
Городские и поселковые ОО						
1	г.Чита	МБОУ «СОШ № 9»	139	100	91,37	18,7
2	г.Чита	МБОУ «СОШ № 19»	101	100	91,09	17,8
3	Могойтуйский район	МАОУ «Могойтуйская СОШ №3»	82	100	89,02	17,6
4	г.Чита	МБОУ «СОШ №27» имени И.А. Курышева	151	100	86,75	18
5	г.Чита	МБОУ «СОШ № 3»	87	100	86,21	17,9
6	ОО краевого подчинения	ГОУ школа-интернат «Кадетская школа-интернат Забайкальского края»	71	100	84,51	18
7	г.Чита	МБОУ «СОШ № 38 с углубленным изучением немецкого языка»	54	100	83,33	17,8
8	г.Чита	МБОУ «СОШ № 22»	120	100	80	17,1
9	г.Чита	МБОУ «СОШ № 11»	124	100	79,03	17,1
10	п. Агинское	МАОУ «Агинская СОШ №1»	111	100	76,58	17
11	Сретенский район	МОУ «Кокуйская СОШ № 2»	44	100	75	16,6
Сельские ОО						
12	Агинский район	МОУ «Будуланская СОШ»	5	100	100	18
13	Дульдургинский район	МБОУ «Алханайская СОШ»	5	100	100	19,4
14	Красночикойский район	МОУ «Большереченская СОШ»	5	100	100	18,2
15	Сретенский район	МОУ «Фирсовская СОШ»	5	100	100	17,4
16	Кыринский район	МБОУ «Ульхун-Партионская ООШ»	6	100	100	17,3
17	Кыринский район	МБОУ «Тарбальджейская ООШ»	6	100	100	17,8
18	Петровск-Забайкальский район	МОУ ООШ с. Пески	8	100	100	17,8
19	Чернышевский район	МОУ СОШ с. Укурей	8	100	100	18,3

№	МО	ОО	Число участников	Уровень обученности (%)	Качество обучения (%)	Средний тестовый балл
20	Агинский район	МОУ «Южно-Аргалейская СОШ»	9	100	100	18,3
21	Могойтуйский район	МАОУ «Ортуйская СОШ»	9	100	100	20,9
22	Петровск-Забайкальский район	МОУ ООШ с. Харауз	11	100	100	18,7
23	Агинский район	МБОУ «Урда-Агинская СОШ им. Г.Ж.Цыбикова»	13	100	100	17,7
24	Петровск-Забайкальский район	МОУ СОШ с. Хохотуй	17	100	100	19,1
25	Карымский район	МОУ СОШ с.Тыргетуй	16	100	93,75	17,2
26	Могойтуйский район	МАОУ «Цаган-Челутайская СОШ имени Цырен-Базар Бадмаева»	16	100	93,75	17,2
27	Читинский район	МОУ ООШ с.Александровка	11	100	90,91	17,3
28	Могойтуйский район	МАОУ «Зугалайская СОШ»	10	100	90	17,8

Таблица 15

Образовательные организации, выпускники которых показали низкие результаты на ОГЭ по русскому языку

№	МО	ОО	Число участников	Уровень обученности (%)	Качество обучения (%)	Средний тестовый балл
Городские и поселковые ОО						
1	г.Чита	МБОУ «СОШ № 24»	94	88,3	30,85	21,7
2	Хилокский район	МБОУ СОШ №13 г.Хилок	42	88,1	38,1	22
3	Борзинский район	МОУ: СОШ № 41 г. Борзи	90	86,67	32,22	22,6
4	Карымский район	МОУ «СОШ №1 п.Дарасун»	33	84,85	33,33	22,7
5	Борзинский район	МОУ СОШ № 43 г. Борзи	86	81,4	38,37	21,4
6	Шилкинский район	МОУ Первомайская ООШ №1	16	81,25	37,5	22,6
7	Балейский район	МКОУ «ООШ №4» г.Балей	16	81,25	37,5	19,3
8	Могочинский район	МОУ СОШ № 31 п.Ксеньевка	13	76,92	30,77	20,8
9	Балейский район	МКОУ «СОШ №6» г.Балей	23	73,91	39,13	19,6
10	Балейский район	МКОУ «СОШ №14» г.Балей	34	70,59	26,47	18,4
Сельские ОО						
1	Чернышевский район	МОУ СОШ с. Комсомольское	22	72,73	22,73	17,5
12	Шилкинский район	МОУ Номоконовская	7	71,43	42,86	20,9

№	МО	ОО	Число участников	Уровень обученности (%)	Качество обучения (%)	Средний тестовый балл
	он	СОШ				
13	Шелопугинский район	МОУ Копунская СОШ	14	71,43	28,57	19,6
14	Читинский район	МОУ ООШ п.ст.Лесная	7	71,43	14,29	17,4
15	Оловянинский район	МБОУ Быркинская ООШ	7	71,43	14,29	16
16	Ононский округ	МБОУ Кубухайская ООШ	6	66,67	33,33	20,5
17	Оловянинский район	МБОУ Мирнинская СОШ	12	66,67	25	15,1
18	Акшинский округ	МБОУ «ООШ с.Новокургатай»	10	60	30	20,6
19	Нерчинский район	МБОУ СОШ с. Нижние Ключи	14	57,14	14,29	14,8
20	Чернышевский район	МОУ СОШ с. Старый Олов	9	55,56	11,11	15,3
21	Улетовский район	МОУ Горекинская ООШ	11	54,55	9,09	16,4
22	Калганский район	МОУ Чупровская ООШ	10	50	10	15,8

Таблица 16

Образовательные организации, выпускники которых показали низкие результаты на ОГЭ по математике

№	МО	ОО	Число участников	Уровень обученности (%)	Качество обучения (%)	Средний тестовый балл
Городские и поселковые ОО						
1	Могочинский район	МОУ СОШ № 31 п.Ксеньевка	13	76,92	46,15	12,7
2	Карымский район	МОУ «СОШ №1 п.Дарасун»	34	73,53	47,06	12,2
3	Балейский район	МКОУ «СОШ №14» г.Балей	33	72,73	39,39	11,8
4	Оловянинский район	МБОУ Ясинская СОШ №2	18	72,22	44,44	12
5	Балейский район	МКОУ «СОШ №6» г.Балей	22	68,18	36,36	11,4
Сельские ОО						
6	Улетовский район	МБОУ «Николаевская СОШ»	18	66,67	27,78	11
7	Борзинский район	МОУ «ООШ с. Цаган-Олуй»	12	66,67	25	9,7
8	Чернышевский район	МОУ СОШ с. Старый Олов	9	66,67	0	7,8
9	Улетовский район	МОУ Горекинская ООШ	12	66,67	0	8,8
10	Красночикойский район	МОУ Шимбиликская СОШ	8	62,5	50	12,5
11	Кыринский район	МБОУ «Билотуйская СОШ»	8	62,5	0	8,3
12	Читинский район	МОУ ООШ с.Колочное	13	61,54	38,46	11,5

№	МО	ОО	Число участников	Уровень обученности (%)	Качество обучения (%)	Средний тестовый балл
13	Алек-Заводский округ	МОУ Савва -Борзинская ООШ	5	60	20	10
14	Приаргунский округ	МБОУ «Быркинская СОШ»	10	60	0	9
15	Нерчинский район	МБОУ СОШ с. Нижние Ключи	14	57,14	21,43	9,5
16	Кыринский район	МБОУ «Любавинская СОШ»	6	50	33,33	7,7
17	Оловянинский район	МБОУ Мирнинская СОШ	12	50	8,33	6,4
18	Калганский район	МОУ Чупровская ООШ	11	45,45	27,27	7,8

У девятиклассников СОШ № 1 п. Ксеньевка Могочинского района, СОШ № 1 п. Дарасун Карымского района, СОШ № 6, 14 г. Балей, СОШ с. Старый Олов Чернышевского района, Мирнинской СОШ Оловянинского района, Горекинской ООШ Улётовского района, Чупровской ООШ Калганского района низкие результаты и по русскому языку, и по математике.

Высокие результаты по обязательным предметам имеют выпускники гимназий и лицеев, а также девятиклассники СОШ № 3, 9, 11, 22, 27 г. Читы, Кокуйской СОШ № 2 Сретенского района, Большереченской СОШ Красночикоийского района, Кадетской школы-интерната, Суворовского училища.

За нарушение Порядка из ППЭ в 2024 году было удалено 32 участника: за наличие/использование шпаргалок удалено 24 человека, за наличие/использование телефона – 7 человек, за использование смарт-часов – 1 человек. В 2023 году было 27 удалений, в 2022 году – 13.

Таблица 17

№	Дата	ППЭ	МО	Предмет	ОО, в которой обучался участник
1	22.05.2024	59	ОО иного подчинения	английский язык	ЧОУ «Гимназия «Радуга»
2	27.05.2024	561	Читинский район	биология	МОУ СОШ с. Домна
3	27.05.2024	311	Нерчинский район	обществознание	МБОУ ООШ № 2
4	27.05.2024	502	Хилокский район	информатика	МБОУ СОШ № 13
5	30.05.2024	19	г. Чита	география	МБОУ СОШ № 29
6	30.05.2024	38	г. Чита	география	МБОУ СОШ № 44
7	30.05.2024	46	г. Чита	география	МБОУ СОШ № 18
8	30.05.2024	46	г. Чита	география	МБОУ СОШ № 42
9	30.05.2024	480	Улетовский район	физика	МБОУ Николаевская СОШ
10	03.06.2024	25	г. Чита	русский язык	МБОУ СОШ № 30
11	03.06.2024	46	г. Чита	русский язык	МБОУ Гимназия № 12
12	03.06.2024	56	г. Чита	русский язык	МБОУ СОШ № 22
13	03.06.2024	561	Читинский район	русский язык	МОУ ООШ с. Ингода
14	03.06.2024	527	Чернышевский район	русский язык	МОУ СОШ № 2
15	06.06.2024	38	г. Чита	математика	МБОУ СОШ № 15
16	06.06.2024	5	г. Чита	математика	МБОУ СОШ № 17
17	06.06.2024	21	г. Чита	математика	МБОУ СОШ № 27
18	06.06.2024	24	г. Чита	математика	МБОУ СОШ № 55

№	Дата	ППЭ	МО	Предмет	ОО, в которой обучался участник
19	06.06.2024	561	Читинский район	математика	МОУ СОШ пгт. Новокручининский
20	06.06.2024	561	Читинский район	математика	МОУ ООШ с. Сивяково
21	06.06.2024	106	Борзинский район	математика	МОУ ООШ с. Акурай
22	06.06.2024	480	Улетовский район	математика	МБОУ Улётовская СОШ
23	06.06.2024	480	Улетовский район	математика	МБОУ Улётовская СОШ
24	06.06.2024	502	Хилокский район	математика	МБОУ СОШ 3 13 г. Хилок
25	10.06.2024	13	г. Чита	информатика	МБОУ СОШ № 14
26	10.06.2024	100	Борзинский район	информатика	МОУ Шерловогорская СОШ № 47
27	10.06.2024	572	Читинский район	обществознание	МОУ СОШ № 2 п. Новокручининский
28	14.06.2024	33	г. Чита	информатика	МБОУ СОШ № 40
29	14.06.2024	480	Улетовский район	биология	МБОУ Улётовская СОШ
30	14.06.2024	349	Оловянинский район	биология	МБОУ Оловянинская СОШ № 1
31	14.06.2024	349	Оловянинский район	биология	МБОУ Оловянинская СОШ № 1
32	27.06.2024	129	г. Краснокаменск	математика	МАОУ «СОШ № 1»

Участниками ГИА-9 в текущем году было подано 187 апелляций о несогласии с выставленными баллами, 83 из которых удовлетворены.

Таблица 18

№ п/п	Предмет	Всего апелляций	Удовлетворено
1	Русский язык	32	8
2	Математика	53	39
3	Биология	8	2
4	Физика	4	0
5	География	21	6
6	История	3	1
7	Обществознание	32	11
8	Информатика	20	12
9	Химия	5	1
10	Английский язык	5	1
11	Литература	4	2
Всего		187	83

Основной период ГИА-9 на территории Забайкальского края в 2024 году проведен в штатном режиме в соответствии с требованиями нормативных правовых документов. Результаты экзаменов выданы всем участникам ГИА-9 в соответствии с установленными сроками.

Результаты ОГЭ по русскому языку по образовательным организациям

№ п/п	Наименование образовательной организации	Количество участников	Число участников, получивших отметки				Доля участников (%), получивших отметки		Средний тестовый балл (макс. балл -33)
			«2»	«3»	«4»	«5»	«3», «4», «5» (уровень обученности)	«4» и «5» (качество обучения)	
	г. Чита								
1	МБОУ «СОШ № 1»	113	1	36	32	44	99,12	67,26	27,2
2	МБОУ «СОШ № 2»	108	1	44	42	21	99,07	58,33	26,1
3	МБОУ «СОШ № 3»	87	0	23	34	30	100	73,56	27,9
4	МБОУ «Многопрофильная языковая гимназия № 4»	60	0	4	14	42	100	93,33	30,2
5	МБОУ «СОШ № 5»	69	3	27	24	15	95,65	56,52	25,3
6	МБОУ «СОШ № 6»	110	3	53	39	15	97,27	49,09	24,4
7	МБОУ «СОШ № 7»	24	3	8	7	6	87,5	54,17	23,5
8	МБОУ «СОШ № 8»	107	4	49	31	23	96,26	50,47	25,1
9	МБОУ «СОШ № 9»	139	0	35	48	56	100	74,82	27,6
10	МБОУ «СОШ № 10»	94	3	34	30	27	96,81	60,64	25,6
11	МБОУ «СОШ № 11»	124	0	29	40	55	100	76,61	27,9
12	МБОУ «Многопрофильная гимназия № 12	100	0	9	28	63	100	91	30,1
13	МБОУ «СОШ № 13»	49	2	20	11	16	95,92	55,1	25,6
14	МБОУ «СОШ № 14»	75	5	34	25	11	93,33	48	23,7
15	МБОУ «СОШ № 15»	15	0	8	6	1	100	46,67	23,8
16	МБОУ «СОШ № 16»	74	3	37	21	13	95,95	45,95	25,6
17	МБОУ «СОШ № 17»	65	2	24	22	17	96,92	60	25,8
18	МБОУ «СОШ № 18»	59	0	28	15	16	100	52,54	26,2
19	МБОУ «СОШ № 19»	101	0	31	37	33	100	69,31	27,8
20	МБОУ «СОШ № 20»	41	2	22	13	4	95,12	41,46	22,9
21	МБОУ «Гимназия № 21»	68	0	12	21	35	100	82,35	29,5
22	МБОУ «СОШ № 22»	119	0	34	50	35	100	71,43	27
23	МБОУ «СОШ № 23»	71	7	29	18	17	90,14	49,3	24,5
24	МБОУ «СОШ № 24»	94	11	54	23	6	88,3	30,85	21,7
25	МБОУ «СОШ № 25»	81	2	35	32	12	97,53	54,32	25,4
26	МБОУ «СОШ № 26»	122	4	42	42	34	96,72	62,3	26,1
27	МБОУ «СОШ №27» имени И.А. Курышева	152	0	43	60	49	100	71,71	27,7
28	МБОУ «СОШ № 29»	33	1	19	8	5	96,97	39,39	24,5
29	МБОУ «СОШ № 30»	191	2	67	65	57	98,95	63,87	26,5
30	МБОУ «СОШ № 32»	71	4	29	29	9	94,37	53,52	23,7
31	МБОУ «СОШ № 33»	153	2	65	52	34	98,69	56,21	25,9
32	МБОУ «СОШ № 34»	23	1	17	5	0	95,65	21,74	21,6
33	МБОУ «СОШ № 35»	113	2	31	42	38	98,23	70,8	27,1
34	МБОУ «СОШ № 36»	97	6	45	33	13	93,81	47,42	24,4

№ п/п	Наименование образовательной организации	Количество участников	Число участников, получивших отметки				Доля участников (%), получивших отметки		Средний тестовый балл (макс. балл -33)
			«2»	«3»	«4»	«5»	«3», «4», «5» (уровень обученности)	«4» и «5» (качество обучения)	
35	МБОУ «СОШ № 38 с углубленным изучением немецкого языка»	54	0	10	21	23	100	81,48	28,3
36	МБОУ «СОШ № 40»	151	5	55	54	37	96,69	60,26	25,7
37	МБОУ «СОШ № 42»	79	0	34	17	28	100	56,96	26,4
38	МБОУ «СОШ № 43»	45	0	12	16	17	100	73,33	27,6
39	МБОУ «СОШ № 44»	80	4	34	27	15	95	52,5	24,7
40	МБОУ «СОШ № 45»	92	7	24	33	28	92,39	66,3	25,5
41	МБОУ «СОШ № 46»	26	0	7	13	6	100	73,08	26,1
42	МБОУ «СОШ № 47»	108	1	21	41	45	99,07	79,63	27,9
43	МБОУ «СОШ №48»	66	2	27	23	14	96,97	56,06	25,4
44	МБОУ «СОШ № 49 с углубленным изучением английского языка им. Героя России Е.А. Секержитского»	94	0	17	31	46	100	81,91	28,5
45	МБОУ «СОШ № 50»	69	2	31	22	14	97,1	52,17	24,9
46	МБОУ «СОШ № 51»	49	2	19	15	13	95,92	57,14	25,2
47	МБОУ «СОШ № 52»	86	5	36	28	17	94,19	52,33	25,3
48	МБОУ «СОШ № 55»	52	0	17	15	20	100	67,31	27,2
49	МБОУ «Городской центр образования»	84	42	31	7	4	50	13,1	15,3
	Итого по МО	4137	144	1452	1362	1179	96,52	61,42	26
	п. Агинское								
50	МАОУ «Агинская СОШ №1»	111	0	34	40	37	100	69,37	27,1
51	МОУ «Агинская СОШ №2»	139	0	51	53	35	100	63,31	26,1
52	МОУ «Агинская СОШ №3»	71	4	27	30	10	94,37	56,34	24,6
53	МАОУ «Агинская СОШ №4»	39	2	16	12	9	94,87	53,85	24,6
54	МАОУ «Агинская окружная гимназия-интернат»	81	0	9	19	53	100	88,89	29,6
	Итого по МО	441	6	137	154	144	98,64	67,57	26,6
	Агинский район								
55	МОУ «Новоорловская СОШ»	26	0	11	7	8	100	57,69	25,5
56	МОУ «Орловская СОШ»	20	1	10	4	5	95	45	24,5
57	МБОУ «Амитхашинская СОШ»	55	1	30	13	11	98,18	43,64	25,8
58	МБОУ «Урда-Агинская СОШ им. Г.Ж.Цыбикова»	13	0	7	4	2	100	46,15	25,8
59	МОУ «Сахюртинская СОШ»	8	0	4	4	0	100	50	24,6
60	МОУ «Хойто-Агинская СОШ»	13	0	4	7	2	100	69,23	27,8

№ п/п	Наименование образовательной организации	Количество участников	Число участников, получивших отметки				Доля участников (%), получивших отметки		Средний тестовый балл (макс. балл -33)
			«2»	«3»	«4»	«5»	«3», «4», «5» (уровень обученности)	«4» и «5» (качество обучения)	
61	МОУ «Южно-Аргалейская СОШ»	9	0	5	2	2	100	44,44	26,2
62	МОУ «Челутайская СОШ»	6	0	3	1	2	100	50	25,5
63	МОУ «Цокто-Хангильская СОШ им. Ч-Л. Базарона»	7	0	3	1	3	100	57,14	26,9
64	МОУ «Судунтуйская СОШ»	13	1	4	4	4	92,31	61,54	26
65	МОУ «Гунэйская СОШ»	6	0	1	2	3	100	83,33	28,3
66	МОУ «Будуланская СОШ»	5	0	0	5	0	100	100	28,8
67	МБОУ «Кункурская СОШ им. Героя Социалистического Труда Пурбуева Дашидондок Цыденовича»	12	0	4	4	4	100	66,67	27,4
	Итого по МО	193	3	86	58	46	98,45	53,89	26
	Акшинский округ								
68	МБОУ «СОШ с.Акша»	69	3	29	24	13	95,65	53,62	25,5
69	МБОУ «СОШ с.Нарасун»	8	0	6	1	1	100	25	22
70	МБОУ «ООШ с.Курулга»	3	0	2	1	0	100	33,33	21,3
71	МБОУ «СОШ с.Урейск»	8	2	4	2	0	75	25	19,8
72	МБОУ «СОШ с.Могойтуй»	8	2	3	2	1	75	37,5	19,5
73	МБОУ «ООШ с.Новокургатай»	10	4	3	1	2	60	30	20,6
74	МБОУ ООШ с.Тохтор	3	0	3	0	0	100	0	21,7
75	МБОУ «ООШ с.Усть-Иля»	1	0	0	0	1	100	100	30
76	МБОУ «ООШ с. Бытэв»	3	1	1	1	0	66,67	33,33	16,3
77	МБОУ «ООШ с.Орой»	4	1	2	0	1	75	25	20,3
78	МБОУ очно-заочная общеобразовательная школа с.Акша	2	0	1	1	0	100	50	21,5
	Итого по МО	119	13	54	33	19	89,08	43,7	23,4
	Алек-Заводский округ								
79	МОУ Александрово-Заводская СОШ	29	3	11	9	6	89,66	51,72	23,8
80	МОУ Маньковская ООШ	4	0	3	0	1	100	25	22,8
81	МОУ Бохтинская СОШ	12	0	11	1	0	100	8,33	19,9
82	МОУ Чиндагатайская ООШ	5	1	3	1	0	80	20	18,2
83	МОУ Манкечурская СОШ	4	0	2	2	0	100	50	23
84	МОУ Ново-Акатуйская СОШ	14	0	12	1	1	100	14,29	23,9
85	МОУ Васильевско-Хуторская ООШ	1	0	1	0	0	100	0	26
86	МОУ Бутунтайская ООШ	3	0	2	1	0	100	33,33	24
87	МОУ Онон-Борзинская ООШ	2	0	2	0	0	100	0	17,5

№ п/п	Наименование образовательной организации	Количество участников	Число участников, получивших отметки				Доля участников (%), получивших отметки		Средний тестовый балл (макс. балл -33)
			«2»	«3»	«4»	«5»	«3», «4», «5» (уровень обученности)	«4» и «5» (качество обучения)	
88	МОУ Кутугайская ООШ	4	2	2	0	0	50	0	14,5
89	МОУ Савва -Борзинская ООШ	5	1	4	0	0	80	0	17,6
	Итого по МО	83	7	53	15	8	91,57	27,71	21,9
	Балейский район								
90	МКОУ «Ундино-Посельская СОШ»	9	0	5	3	1	100	44,44	24,3
91	МКОУ «Казаковская СОШ»	5	0	1	4	0	100	80	24,8
92	МКОУ «Матусовская ООШ»	4	0	1	1	2	100	75	27,5
93	МКОУ «Нижне-Кокуйская ООШ»	2	0	1	1	0	100	50	22
94	МКОУ «Подойницынская СОШ»	13	1	5	4	3	92,31	53,85	25,9
95	МКОУ «Жидкинская ООШ»	7	0	4	1	2	100	42,86	23,3
96	МКОУ «Ильдиканская СОШ»	7	1	3	2	1	85,71	42,86	22,9
97	МКОУ «Ундинская СОШ»	12	0	5	3	4	100	58,33	25,9
98	МКОУ «ООШ №4» г.Балей	16	3	7	5	1	81,25	37,5	19,3
99	МКОУ «СОШ №5» г.Балей	75	8	32	22	13	89,33	46,67	23,3
100	МКОУ «СОШ №6» г.Балей	23	6	8	7	2	73,91	39,13	19,6
101	МКОУ «СОШ №14» г.Балей	34	10	15	6	3	70,59	26,47	18,4
	Итого по МО	207	29	87	59	32	85,99	43,96	22,2
	Борзинский район								
102	МОУ: Шерловогорская СОШ № 47	26	2	12	10	2	92,31	46,15	22,8
103	МОУ «ООШ с. Акурай»	8	0	2	2	4	100	75	27,8
104	МОУ «ООШ с. Кондуй»	6	0	2	3	1	100	66,67	25,7
105	МОУ «ООШ с. Передняя Бырка»	3	0	3	0	0	100	0	17,7
106	МОУ: Соловьёвская СОШ	6	0	6	0	0	100	0	22,8
107	МОУ: Усть-Озёрская ООШ	8	0	5	2	1	100	37,5	21,9
108	МОУ: Хада-Булакская ООШ	5	0	3	1	1	100	40	23
109	МОУ «ООШ с. Цаган-Олуй»	13	3	8	1	1	76,92	15,38	20
110	МОУ «ООШ с. Чиндانت-2»	11	0	7	1	3	100	36,36	25,8
111	МОУ «ООШ с. Южное»	7	0	2	2	3	100	71,43	27,7
112	МОУ: СОШ № 41 г. Борзи	90	12	49	21	8	86,67	32,22	22,6
113	МОУ: СОШ № 15 г. Борзя	62	4	33	11	14	93,55	40,32	24,1
114	МОУ «ООШ № 26»	12	1	9	2	0	91,67	16,67	19,7
115	МОУ: СОШ № 28	32	0	11	14	7	100	65,63	27,2
116	МОУ СОШ № 43 г. Борзи	86	16	37	20	13	81,4	38,37	21,4
117	МОУ «СОШ № 48 г. Борзи»	51	4	16	17	14	92,16	60,78	25,2
118	МОУ «СОШ № 240 г. Борзи»	72	2	33	24	13	97,22	51,39	24,8

№ п/п	Наименование образовательной организации	Количество участников	Число участников, получивших отметки				Доля участников (%), получивших отметки		Средний тестовый балл (макс. балл -33)
			«2»	«3»	«4»	«5»	«3», «4», «5» (уровень обученности)	«4» и «5» (качество обучения)	
119	МОУ: Харанорская СОШ № 40	71	10	29	18	14	85,92	45,07	23
120	МОУ «СОШ № 42 п.г.т. Шерловая Гора»	54	2	31	15	6	96,3	38,89	23
	Итого по МО	623	56	298	164	105	91,01	43,18	23,4
	Газ-Заводский район								
121	МОУ Газимуро-Заводская СОШ	35	0	18	11	6	100	48,57	25,7
122	МОУ Батаканская СОШ	6	0	5	1	0	100	16,67	22,7
123	МОУ Солонечнинская СОШ	4	0	1	1	2	100	75	28,3
124	МОУ Широкинская СОШ	17	1	7	7	2	94,12	52,94	24,4
125	МОУ Кактолгинская СОШ	3	0	1	2	0	100	66,67	23,7
126	МОУ Ушмунская СОШ	10	0	6	3	1	100	40	23,7
127	МОУ Тайнинская ООШ	2	0	1	1	0	100	50	28
128	МОУ Буруканская ООШ	7	0	4	3	0	100	42,86	25,4
129	МОУ Будюмканская ООШ	4	0	0	4	0	100	100	26,8
130	МОУ Трубачевская ООШ	10	0	4	6	0	100	60	24,5
131	МОУ Зеренская ООШ	4	0	1	0	3	100	75	28,5
	Итого по МО	102	1	48	39	14	99,02	51,96	25,2
	Дульдургинский район								
132	МБОУ «Дульдургинская СОШ»	91	9	46	21	15	90,11	39,56	23,4
133	МБОУ «Гаптанайская СОШ»	7	0	3	3	1	100	57,14	24,9
134	МБОУ «Чиндалейская СОШ»	13	0	4	6	3	100	69,23	27,5
135	МБОУ «Зуткулейская СОШ»	9	1	4	2	2	88,89	44,44	23,9
136	МБОУ «Токчинская СОШ»	16	0	8	2	6	100	50	25,2
137	МБОУ «Узонская СОШ»	27	0	13	6	8	100	51,85	25,8
138	МБОУ «Алханайская СОШ»	5	0	0	2	3	100	100	30,2
139	МБОУ «Бальзинская СОШ»	7	0	3	1	3	100	57,14	28
140	МБОУ «Ара-Илинская ООШ»	5	0	3	1	1	100	40	25,4
141	МБОУ «Дульдургинская СОШ №2»	58	3	29	19	7	94,83	44,83	25,3
	Итого по МО	238	13	113	63	49	94,54	47,06	24,9
	Забайкальский район								
142	МАОУ СОШ №1 пгт.Забайкальск	130	1	44	53	32	99,23	65,38	25,7
143	МОУ СОШ №2 пгт.Забайкальск	44	3	22	16	3	93,18	43,18	22,5
144	МОУ Абагайтуская СОШ №7	2	0	0	1	1	100	100	27,5
145	МОУ Красновеликанская ООШ	5	0	2	2	1	100	60	25,2

№ п/п	Наименование образовательной организации	Количество участников	Число участников, получивших отметки				Доля участников (%), получивших отметки		Средний тестовый балл (макс. балл -33)
			«2»	«3»	«4»	«5»	«3», «4», «5» (уровень обученности)	«4» и «5» (качество обучения)	
146	МОУ Билитуйская СОШ	17	0	7	6	4	100	58,82	26,7
147	МОУ Харанорская ООШ	8	1	3	1	3	87,5	50	25,9
148	МОУ Даурская СОШ	47	1	23	19	4	97,87	48,94	25
149	МОУ Степнинская ООШ	4	1	3	0	0	75	0	17,3
	Итого по МО	257	7	104	98	48	97,28	56,81	25
	ЗАТО Горный								
150	МОУ «СОШ №1»	77	3	29	26	19	96,1	58,44	25
	Итого по МО	77	3	29	26	19	96,1	58,44	25
	Каларский округ								
151	МОУ Чарская СОШ № 1	20	1	6	8	5	95	65	24,9
152	МОУ Новочарская СОШ № 2 имени Героя России Игоря Молдованова	52	0	21	14	17	100	59,62	26,9
153	МОУ Икабьинская СОШ № 3	9	0	3	2	4	100	66,67	26,9
154	МОУ Куандинская СОШ-интернат № 4	15	0	6	5	4	100	60	27,1
	Итого по МО	96	1	36	29	30	98,96	61,46	26,5
	Калганский район								
155	МОУ СОШ с. Калга	32	2	11	6	13	93,75	59,38	25,2
156	МОУ Буринская СОШ	7	1	6	0	0	85,71	0	19,9
157	МОУ Кадаинская СОШ	10	0	5	4	1	100	50	24,6
158	МОУ Чингильтуйская ООШ	4	0	0	3	1	100	100	27,8
159	МОУ Нижне-Калгуканская СОШ	2	0	1	1	0	100	50	23,5
160	МОУ Доновская СОШ	5	0	4	1	0	100	20	20,4
161	МОУ Чупровская ООШ	10	5	4	1	0	50	10	15,8
	Итого по МО	70	8	31	16	15	88,57	44,29	23
	Карымский район								
162	МОУ «СОШ №1 п.Карымское»	37	3	16	12	6	91,89	48,65	23,1
163	МОУ «СОШ №2 п.Карымское»	72	3	29	26	14	95,83	55,56	25
164	МОУ «СОШ №4 п.Карымское»	34	1	10	14	9	97,06	67,65	26,6
165	МОУ «СОШ №3 п.Дарасун»	49	0	11	18	20	100	77,55	28,1
166	МОУ «СОШ №1 п.Дарасун»	33	5	17	6	5	84,85	33,33	22,7
167	МОУ «СОШ №46 с.Урульга»	39	0	17	12	10	100	56,41	25,9
168	МОУ «СОШ п.Курорт-Дарасун»	41	0	6	4	31	100	85,37	29,8
169	МОУ «СОШ с.Нарын-Талача»	11	0	5	5	1	100	54,55	23,7
170	МОУ СОШ с.Тыргетуй	16	0	9	3	4	100	43,75	27

№ п/п	Наименование образовательной организации	Количество участников	Число участников, получивших отметки				Доля участников (%), получивших отметки		Средний тестовый балл (макс. балл -33)
			«2»	«3»	«4»	«5»	«3», «4», «5» (уровень обученности)	«4» и «5» (качество обучения)	
171	МОУ «СОШ с.Большая Тура»	11	0	7	3	1	100	36,36	24,4
172	МОУ «ООШ №5 п.Дарасун»	20	0	9	8	3	100	55	27,2
173	МОУ ООШ с.Кадахта	8	0	7	0	1	100	12,5	22
174	МОУ «СОШ №5 п.Карымское с пришкольным интернатом»	42	1	21	8	12	97,62	47,62	25,8
	Итого по МО	413	13	164	119	117	96,85	57,14	25,6
	Краснокаменский район								
175	МАОУ»СОШ № 1»	107	9	43	35	20	91,59	51,4	23,9
176	МАОУ»СОШ № 2»	66	9	24	19	14	86,36	50	22,8
177	МАОУ»СОШ № 3»	44	5	19	17	3	88,64	45,45	22,1
178	МАОУ»СОШ № 4»	64	6	26	13	19	90,63	50	24,8
179	МАОУ»СОШ № 5»	94	4	38	37	15	95,74	55,32	24,2
180	МАОУ»СОШ № 6»	64	4	21	21	18	93,75	60,94	24,8
181	МАОУ»СОШ № 7»	94	0	28	37	29	100	70,21	26,9
182	МАОУ»СОШ № 8»	87	14	35	23	15	83,91	43,68	22,4
183	МАОУ»Гимназия № 9»	51	0	12	21	18	100	76,47	27,7
184	МБОУ»Капцагайтуйская СОШ»	3	0	2	1	0	100	33,33	24,7
185	МАОУ»Целиннинская СОШ»	22	0	15	5	2	100	31,82	24,8
186	МБОУ»Юбилейнинская СОШ»	5	0	2	2	1	100	60	24,8
187	МБОУ»Соктуй - Милозанская ООШ»	5	0	3	2	0	100	40	22,6
188	МБОУ»Маргуцекская СОШ»	9	1	3	3	2	88,89	55,56	24,2
189	МБОУ»Ковылинская СОШ»	9	0	7	2	0	100	22,22	19,8
190	МБОУ»Кайластуйская СОШ»	2	0	2	0	0	100	0	18,5
191	МБОУ»Богдановская ООШ»	2	0	1	1	0	100	50	24,5
192	МБОУ»Куйтунская ООШ»	2	0	2	0	0	100	0	17
	Итого по МО	730	52	283	239	156	92,88	54,11	24,3
	Красночикойский район								
193	МОУ «Красночикойская СОШ №2»	40	2	13	13	12	95	62,5	26,1
194	МОУ Красночикойская СОШ	49	1	17	23	8	97,96	63,27	26,4
195	МОУ Верхнешергольджинская СОШ	10	0	2	3	5	100	80	28
196	МОУ Жиндойская СОШ	10	1	5	1	3	90	40	24,3
197	МОУ «Черемховская СОШ»	10	0	3	5	2	100	70	25,1
198	МОУ «Захаровская СОШ»	11	0	4	4	3	100	63,64	26,6
199	МОУ Шимбиликская СОШ	8	1	5	1	1	87,5	25	20,5

№ п/п	Наименование образовательной организации	Количество участников	Число участников, получивших отметки				Доля участников (%), получивших отметки		Средний тестовый балл (макс. балл -33)
			«2»	«3»	«4»	«5»	«3», «4», «5» (уровень обученности)	«4» и «5» (качество обучения)	
200	МОУ «Байхорская ООШ»	6	1	3	1	1	83,33	33,33	22,3
201	МОУ Альбитуйская ООШ	2	0	0	2	0	100	100	27
202	МОУ Мензенская СОШ	10	0	6	2	2	100	40	22,9
203	МОУ «Малоархангельская СОШ»	14	0	7	6	1	100	50	24
204	МОУ «Большереченская СОШ»	5	0	1	1	3	100	80	29
205	МОУ Урлукская СОШ	9	0	3	1	5	100	66,67	27,7
206	МОУ Коротковская СОШ	15	0	8	4	3	100	46,67	24,8
207	МОУ Архангельская ООШ	8	0	4	3	1	100	50	27,1
208	МОУ Конкинская ООШ	5	0	2	2	1	100	60	25
	Итого по МО	212	6	83	72	51	97,17	58,02	25,6
	Кыринский район								
209	МБОУ «Кыринская СОШ»	68	2	23	23	20	97,06	63,24	25,7
210	МБОУ «Михайло – Павловская СОШ»	7	1	3	3	0	85,71	42,86	18,7
211	МБОУ «Любавинская СОШ»	6	1	4	1	0	83,33	16,67	19,2
212	МБОУ «Мангутская СОШ»	23	2	12	7	2	91,3	39,13	22,9
213	МБОУ «Мордойская ООШ»	2	0	1	0	1	100	50	26
214	МБОУ «Ульхун-Партионская ООШ»	6	0	3	2	1	100	50	25,7
215	МБОУ «Билютуйская СОШ»	8	1	7	0	0	87,5	0	19,1
216	МБОУ «Алтанская СОШ»	4	0	1	3	0	100	75	25,8
217	МБОУ «Верхне-Ульхунская СОШ»	9	0	3	5	1	100	66,67	24,1
218	МБОУ «Хапчерангинская ООШ»	7	0	3	3	1	100	57,14	25,7
219	МБОУ «Гарбальджейская ООШ»	6	0	1	2	3	100	83,33	27,8
220	МБОУ «Гаванская ООШ»	2	0	0	1	1	100	100	28
	Итого по МО	148	7	61	50	30	95,27	54,05	24,3
	Могочинский район								
221	МОУ СОШ № 1 г.Могоча	121	3	58	42	18	97,52	49,59	23,9
222	МОУ СОШ № 33 п.Давенда	3	0	3	0	0	100	0	21
223	МОУ СОШ № 27 им. Ф.Т.Цветкова п.Ключевский	11	0	8	1	2	100	27,27	24,2
224	МОУ СОШ № 31 п.Ксеньевка	13	3	6	3	1	76,92	30,77	20,8
225	МОУ СОШ № 35 с.Семиозерный	14	0	8	4	2	100	42,86	24,4
226	МОУ СОШ № 34 с.Сбега	16	0	8	3	5	100	50	24,8
227	МОУ ООШ № 30 п.Итака	3	0	0	2	1	100	100	27,7

№ п/п	Наименование образовательной организации	Количество участников	Число участников, получивших отметки				Доля участников (%), получивших отметки		Средний тестовый балл (макс. балл -33)
			«2»	«3»	«4»	«5»	«3», «4», «5» (уровень обученности)	«4» и «5» (качество обучения)	
228	МОУ ООШ № 25 с.Чалдонка	3	0	2	0	1	100	33,33	24,3
229	МОУ СОШ № 92 г.Могоча Забайкальского края	63	8	28	17	10	87,3	42,86	23
230	МОУ СОШ № 102 п.Амазар	31	1	16	11	3	96,77	45,16	23,8
231	МОУ СОШ № 82 п.Ксеньевка	24	1	15	5	3	95,83	33,33	24,1
232	МОУ ООШ № 94 с.Таптугары	8	0	3	4	1	100	62,5	23,6
	Итого по МО	310	16	155	92	47	94,84	44,84	23,7
	Могойтуйский район								
233	МАОУ «Могойтуйская СОШ №1 имени В.Р.Гласко»	52	2	22	13	15	96,15	53,85	26,2
234	МОУ «Могойтуйская СОШ №2 имени Ю.Б.Шагдарова»	117	5	43	32	37	95,73	58,97	25,5
235	МАОУ «Ага-Хангильская СОШ имени Базара Барадина»	12	0	6	1	5	100	50	26,8
236	МАОУ «Догойская СОШ им. Даширабдана Батожабая»	9	0	5	3	1	100	44,44	25,4
237	МАОУ «Ушарбайская СОШ»	6	0	1	4	1	100	83,33	27,2
238	МАОУ «Зугалайская СОШ»	10	0	5	2	3	100	50	26,9
239	МАОУ «Хара-Шибирская СОШ имени Б.Мажиева»	15	0	10	5	0	100	33,33	23,3
240	МАОУ «Цаган-Ольская СОШ»	9	0	6	1	2	100	33,33	25,3
241	МОУ «Усть-Наринская СОШ»	1	0	0	1	0	100	100	29
242	МАОУ «Боржигантайская СОШ»	6	1	3	2	0	83,33	33,33	22,2
243	МОУ «Хилинская СОШ»	12	0	1	8	3	100	91,67	28,2
244	МАОУ «Цаган-Челутайская СОШ имени Цырен-Базар Бадмаева»	16	0	5	5	6	100	68,75	27,1
245	МОУ «Цугольская СОШ»	13	0	10	3	0	100	23,08	22,5
246	МАОУ «Нуринская СОШ»	15	0	9	2	4	100	40	24,9
247	МАОУ «Ортуйская СОШ»	9	0	4	2	3	100	55,56	26,9
248	МАОУ «Кусочинская СОШ «	4	0	2	1	1	100	50	25,3
249	МАОУ «Могойтуйская СОШ №3»	82	0	27	36	19	100	67,07	26,6
	Итого по МО	388	8	159	121	100	97,94	56,96	25,8
	Нерчинский район								
250	МБОУ СОШ № 1 г. Нерчинска	38	2	15	16	5	94,74	55,26	24

№ п/п	Наименование образовательной организации	Количество участников	Число участников, получивших отметки				Доля участников (%), получивших отметки		Средний тестовый балл (макс. балл -33)
			«2»	«3»	«4»	«5»	«3», «4», «5» (уровень обученности)	«4» и «5» (качество обучения)	
251	МБОУ СОШ № 9 г. Нерчинска	99	4	32	36	27	95,96	63,64	25,2
252	МБОУ СОШ пгт. Приисковский	14	1	3	8	2	92,86	71,43	24,8
253	МБОУ СОШ с. Пешково	18	0	10	3	5	100	44,44	25,2
254	МБОУ СОШ п.с.т. Заречный	10	1	3	3	3	90	60	24,3
255	МБОУ «Средняя общеобразовательная казачья школа села Знаменка»	21	0	13	8	0	100	38,1	21,6
256	МБОУ ООШ с. Савватеево	1	0	0	0	1	100	100	29
257	МБОУ СОШ с.Бишигино	10	1	4	1	4	90	50	24,3
258	МБОУ СОШ с. Зюльзя	12	2	6	3	1	83,33	33,33	22,4
259	МБОУ СОШ с. Олекан	9	0	2	4	3	100	77,78	27
260	МБОУ «СОШ п.с.т. Нагорный»	6	1	2	2	1	83,33	50	22,8
261	МБОУ СОШ с. Нижние Ключи	14	6	6	1	1	57,14	14,29	14,8
262	МБОУ СОШ с. Илим	6	1	5	0	0	83,33	0	18
263	МБОУ СОШ с. Олинск	7	0	3	1	3	100	57,14	27,6
264	МБОУ ООШ № 2 г. Нерчинска	38	3	26	4	5	92,11	23,68	22,9
265	МБОУ ООШ с. Правые Кумаки	1	0	1	0	0	100	0	19
266	МБОУ ООШ с. Калинино	9	0	4	3	2	100	55,56	26,6
	Итого по МО	313	22	135	93	63	92,97	49,84	23,9
	Нер-Заводский округ								
267	МОУ Нерчинско-Заводская СОШ	29	0	12	11	6	100	58,62	26,3
268	МОУ Михайловская СОШ	9	0	3	3	3	100	66,67	25,9
269	МОУ Горно-Зерентуйская СОШ	8	1	4	0	3	87,5	37,5	24,1
270	МОУ Больше-Зерентуйская СОШ	10	2	5	3	0	80	30	20,7
271	МОУ Явленская СОШ	9	2	7	0	0	77,78	0	17
272	МОУ Перво-Булдуруйская ООШ	6	1	2	2	1	83,33	50	21,2
273	МОУ Аргунская СОШ	6	0	2	2	2	100	66,67	25,8
274	МОУ Уров-Ключевская ООШ	5	0	0	2	3	100	100	28,4
275	МОУ Ивановская ООШ	4	0	4	0	0	100	0	21,5
276	МОУ Чашино-Ильдиканская ООШ	5	0	3	1	1	100	40	25
277	МОУ Чалбучи-Килгинская ООШ	3	0	3	0	0	100	0	22,7

№ п/п	Наименование образовательной организации	Количество участников	Число участников, получивших отметки				Доля участников (%), получивших отметки		Средний тестовый балл (макс. балл -33)
			«2»	«3»	«4»	«5»	«3», «4», «5» (уровень обученности)	«4» и «5» (качество обучения)	
278	МОУ Олочинская ООШ	6	0	2	4	0	100	66,67	25,2
279	МОУ Горбуновская ООШ	3	0	1	2	0	100	66,67	25,3
280	МОУ Байкинская ООШ	1	0	0	1	0	100	100	25
281	МОУ Широковская ООШ	8	1	4	3	0	87,5	37,5	22,3
	Итого по МО	112	7	52	34	19	93,75	47,32	23,9
	Оловянинский район								
282	МБОУ Оловянинская СОШ №1	46	4	22	8	12	91,3	43,48	24,6
283	МБОУ Оловянинская СОШ №235	39	1	21	12	5	97,44	43,59	23,6
284	МБОУ Калангуйская СОШ	12	1	8	1	2	91,67	25	23,9
285	МБОУ Золотореченская СОШ	11	1	5	4	1	90,91	45,45	23,8
286	МБОУ Ясногорская СОШ	100	6	40	28	26	94	54	24,6
287	МБОУ Безречнинская ООШ	5	0	2	3	0	100	60	23
288	МБОУ Степнинская ООШ	6	1	1	2	2	83,33	66,67	24,7
289	МБОУ Ясинская СОШ №1	16	1	6	3	6	93,75	56,25	25,6
290	МБОУ Ясинская СОШ №2	18	3	6	5	4	83,33	50	22,2
291	МБОУ Мирнинская СОШ	12	4	5	3	0	66,67	25	15,1
292	МБОУ Ононская СОШ	16	2	11	0	3	87,5	18,75	23,1
293	МБОУ Бурулятуйская СОШ	3	0	2	1	0	100	33,33	24,7
294	МБОУ Единенская СОШ	4	0	2	1	1	100	50	23,5
295	МБОУ Улятуйская СОШ	6	0	6	0	0	100	0	21,8
296	МБОУ Долгокычинская СОШ	11	1	9	1	0	90,91	9,09	19,5
297	МБОУ Тургинская ООШ	3	0	2	0	1	100	33,33	24,3
298	МБОУ Улан-Цацыкская ООШ	3	0	2	1	0	100	33,33	20,7
299	МБОУ Хадабулакская ООШ	11	1	6	4	0	90,91	36,36	22,5
300	МБОУ Быркинская ООШ	7	2	4	1	0	71,43	14,29	16
	Итого по МО	329	28	160	78	63	91,49	42,86	23,4
	Ононский округ								
301	МБОУ Нижнецасучейская СОШ	33	2	23	5	3	93,94	24,24	23,5
302	МБОУ Верхнецасучейская СОШ	29	3	13	6	7	89,66	44,83	24,5
303	МБОУ Большевистская СОШ	3	0	3	0	0	100	0	24,3
304	МБОУ Кулусутайская СОШ	4	0	2	2	0	100	50	21,8
305	МБОУ Новозоринская СОШ	6	0	1	0	5	100	83,33	30,7
306	МБОУ Новодурлугуйская СОШ	7	0	4	3	0	100	42,86	24,1
307	МБОУ Буйлэсанская СОШ	6	0	2	2	2	100	66,67	26,5

№ п/п	Наименование образовательной организации	Количество участников	Число участников, получивших отметки				Доля участников (%), получивших отметки		Средний тестовый балл (макс. балл -33)
			«2»	«3»	«4»	«5»	«3», «4», «5» (уровень обученности)	«4» и «5» (качество обучения)	
308	МБОУ Первочиндантская ООШ	6	0	2	2	2	100	66,67	28
309	МБОУ Красноималкинская ООШ	1	0	1	0	0	100	0	20
310	МБОУ Усть-Борзинская ООШ	1	0	1	0	0	100	0	16
311	МБОУ Тут-Халтуйская ООШ	5	1	4	0	0	80	0	19
312	МБОУ Кубухайская ООШ	6	2	2	1	1	66,67	33,33	20,5
	Итого по МО	107	8	58	21	20	92,52	38,32	24,1
	г.Петровск-Забайкальский								
313	МОУ СОШ № 1	32	3	14	10	5	90,63	46,88	23
314	МОУ СОШ № 2 им. В.А.Орлова	35	4	15	12	4	88,57	45,71	23,1
315	МОУ СОШ № 3	32	2	23	4	3	93,75	21,88	22,2
316	МОУ СОШ №4	31	3	12	11	5	90,32	51,61	26
317	МОУ СОШ № 6	49	3	17	18	11	93,88	59,18	24,2
318	МОУ – гимназия № 1	42	0	14	16	12	100	66,67	27,1
	Итого по МО	221	15	95	71	40	93,21	50,23	24,4
	Петровск-Забайкальский район								
319	МОУ СОШ п. Новопавловка	66	6	23	25	12	90,91	56,06	23,9
320	МОУ СОШ с. Тарбагатай	15	0	6	5	4	100	60	26,9
321	МОУ СОШ с.Баляга	29	0	9	10	10	100	68,97	27,9
322	МОУ СОШ с. Малета	48	7	23	9	9	85,42	37,5	22,6
323	МОУ ООШ с. Усть-Обор	12	1	4	6	1	91,67	58,33	22,3
324	МОУ ООШ с. Катаево	9	1	4	2	2	88,89	44,44	24,1
325	МОУ ООШ с. Харауз	11	0	6	2	3	100	45,45	27
326	МОУ СОШ с. Хохотуй	17	0	5	1	11	100	70,59	29,1
327	МОУ ООШ с. Пески	8	0	6	1	1	100	25	24,9
	Итого по МО	215	15	86	61	53	93,02	53,02	24,9
	Приаргунский округ								
328	МБОУ «Приаргунская СОШ»	88	5	26	25	32	94,32	64,77	25,7
329	МБОУ «Усть- Тасуркайская ООШ»	5	0	3	1	1	100	40	22,6
330	МБОУ «Быркинская СОШ»	10	0	10	0	0	100	0	19,5
331	МБОУ «Погадаевская ООШ»	4	0	2	2	0	100	50	21,8
332	МБОУ «Молодежнинская СОШ»	15	3	6	6	0	80	40	21,1
333	МБОУ «Дуройская СОШ»	3	0	3	0	0	100	0	20
334	МБОУ «Зоргольская СОШ»	13	1	6	5	1	92,31	46,15	22,8

№ п/п	Наименование образовательной организации	Количество участников	Число участников, получивших отметки				Доля участников (%), получивших отметки		Средний тестовый балл (макс. балл -33)
			«2»	«3»	«4»	«5»	«3», «4», «5» (уровень обученности)	«4» и «5» (качество обучения)	
335	МБОУ «Новоцурухайтуйская СОШ»	25	4	11	7	3	84	40	20,4
336	МБОУ Староцурухайтуйская СОШ	9	0	6	3	0	100	33,33	22,1
337	МБОУ «Пограничнинская СОШ»	5	1	3	1	0	80	20	18
338	МБОУ «Досатуйская СОШ»	13	1	3	7	2	92,31	69,23	25,1
339	МБОУ «Кличкинская СОШ»	7	0	2	3	2	100	71,43	26,3
340	МБОУ «Урулюнгульская СОШ»	4	0	3	1	0	100	25	22,5
341	МБОУ «Уланская ООШ»	1	0	0	1	0	100	100	27
342	МБОУ Новоивановская ООШ»	6	0	2	3	1	100	66,67	28
	Итого по МО	208	15	86	65	42	92,79	51,44	23,6
	Сретенский район								
343	МОУ «Сретенская СОШ № 1»	41	1	20	12	8	97,56	48,78	25,2
344	МОУ «Сретенская ООШ № 2»	26	0	13	10	3	100	50	24,8
345	МОУ «Кокуйская СОШ № 1»	38	0	7	11	20	100	81,58	27,6
346	МОУ «Кокуйская СОШ № 2»	44	0	12	17	15	100	72,73	26,3
347	МОУ «Усть-Карская СОШ»	19	2	8	7	2	89,47	47,37	23,1
348	МОУ «Усть-Наринзорская ООШ»	13	1	3	6	3	92,31	69,23	23,9
349	МОУ «Ботовская СОШ»	5	0	3	2	0	100	40	23,2
350	МОУ «Фирсовская СОШ»	5	0	4	0	1	100	20	24
351	МОУ «Верхнекуэнгинская ООШ»	5	0	1	1	3	100	80	27,2
352	МОУ «Нижнекуэнгинская ООШ»	10	0	4	4	2	100	60	25
353	МОУ «Чикичейская ООШ»	4	0	2	2	0	100	50	26,5
354	МОУ «Шилкинско-Заводская СОШ»	3	0	0	1	2	100	100	31,3
355	МОУ «Ломовская СОШ»	9	1	7	0	1	88,89	11,11	22,6
356	МОУ «Верхнекуларкинская СОШ»	6	0	3	3	0	100	50	22,8
357	МОУ «Дунаевская СОШ № 57»	9	0	1	3	5	100	88,89	28,1
358	МОУ «Матаканская ООШ»	8	0	6	0	2	100	25	23,8
359	МОУ «Молодовская ООШ»	3	0	0	2	1	100	100	26,7
360	МОУ «Алиянская ООШ»	4	0	3	1	0	100	25	23
	Итого по МО	252	5	97	82	68	98,02	59,52	25,4

№ п/п	Наименование образовательной организации	Количество участников	Число участников, получивших отметки				Доля участников (%), получивших отметки		Средний тестовый балл (макс. балл -33)
			«2»	«3»	«4»	«5»	«3», «4», «5» (уровень обученности)	«4» и «5» (качество обучения)	
	Тунгиро-Олекминский район								
361	МБОУ «Тупикская СОШ»	28	3	21	3	1	89,29	14,29	19
	Итого по МО	28	3	21	3	1	89,29	14,29	19
	Тунгокоченский округ								
362	МБОУ Вершино-Дарасунская СОШ	27	0	9	9	9	100	66,67	27,1
363	МБОУ Байкальская СОШ	18	0	12	3	3	100	33,33	26,1
364	МБОУ Тунгокоченская СОШ	10	1	5	3	1	90	40	22,9
365	МБОУ Верх-Усуглинская СОШ	31	3	14	7	7	90,32	45,16	24,7
366	МБОУ Кыкерская СОШ	9	1	2	4	2	88,89	66,67	25,2
367	МБОУ Нижне-Станская ООШ	4	0	4	0	0	100	0	21,3
368	МБОУ Усуглинская ООШ	8	0	2	5	1	100	75	25
	Итого по МО	107	5	48	31	23	95,33	50,47	25,3
	Улетовский район								
369	МБОУ Улётовская СОШ	69	9	31	23	6	86,96	42,03	21,4
370	МОУ Дровянинская СОШ	45	3	21	11	10	93,33	46,67	24,2
371	МОУ Военхозовская ООШ	6	1	1	2	2	83,33	66,67	23,3
372	МОУ Доронинская ООШ	6	0	4	0	2	100	33,33	21,3
373	МОУ Хадактинская ООШ	17	2	11	3	1	88,24	23,53	21,6
374	МОУ Ленинская ООШ	6	0	3	2	1	100	50	22,3
375	МБОУ «Тангинская СОШ»	15	0	6	4	5	100	60	26,9
376	МОУ Артинская ООШ	4	0	3	0	1	100	25	23,5
377	МБОУ «Николаевская СОШ»	18	4	12	1	1	77,78	11,11	18,9
378	МОУ Бальзойская ООШ	5	0	1	3	1	100	80	25,6
379	МОУ Горекинская ООШ	11	5	5	1	0	54,55	9,09	16,4
380	МОУ Татауровская ООШ	6	0	4	0	2	100	33,33	24,2
381	МОУ Гореканская ООШ	2	0	2	0	0	100	0	21,5
	Итого по МО	210	24	104	50	32	88,57	39,05	22,2
	Хилокский район								
382	МБОУ СОШ № 10 г.Хилок	96	6	31	35	24	93,75	61,46	25
383	МБОУ СОШ №13 г.Хилок	42	5	21	11	5	88,1	38,1	22
384	МБОУ СОШ №15 с.Бада .	55	2	28	20	5	96,36	45,45	23,9
385	МБОУ ООШ №24 с.Закульта	6	0	4	0	2	100	33,33	24,7
386	МБОУ ООШ №16 с.Гыршелун	13	0	3	5	5	100	76,92	27
387	МБОУ СОШ №20 с.Линево-Озеро	24	1	11	7	5	95,83	50	25,4
388	МБОУ СОШ №8 с.Жипхеген	17	0	11	5	1	100	35,29	24,2

№ п/п	Наименование образовательной организации	Количество участников	Число участников, получивших отметки				Доля участников (%), получивших отметки		Средний тестовый балл (макс. балл -33)
			«2»	«3»	«4»	«5»	«3», «4», «5» (уровень обученности)	«4» и «5» (качество обучения)	
389	МБОУ СОШ № 17 с.Хушенга	14	0	2	8	4	100	85,71	27,4
390	МБОУ СОШ №18 с.Харагун	22	0	10	5	7	100	54,55	26
391	МБОУ СОШ № 23 п. Могзон	36	1	17	13	5	97,22	50	24,4
392	МБОУ ООШ №12 г.Хилок	17	0	10	5	2	100	41,18	24,4
393	МБОУ ООШ №6 с.Хилогосон.	1	0	1	0	0	100	0	18
	Итого по МО	343	15	149	114	65	95,63	52,19	24,6
	Чернышевский район								
394	МОУ СОШ № 2 п. Чернышевск	61	2	35	15	9	96,72	39,34	24
395	МОУ СОШ № 78 п. Чернышевск	68	0	26	21	21	100	61,76	26,4
396	МОУ СОШ № 63 п. Чернышевск	47	2	19	14	12	95,74	55,32	26,4
397	МОУ СОШ № 10 п. Букачача	15	0	6	7	2	100	60	24,7
398	МОУ СОШ п. Жирекен	42	1	20	14	7	97,62	50	25
399	МОУ СОШ № 70 п. Аксеново-Зиловское	29	1	19	6	3	96,55	31,03	23,4
400	МОУ СОШ с. Байгул	12	2	8	2	0	83,33	16,67	20,2
401	МОУ СОШ с. Комсомольское	22	6	11	5	0	72,73	22,73	17,5
402	МОУ СОШ с. Алеур	13	1	9	1	2	92,31	23,08	21,6
403	МОУ СОШ с. Утан	17	3	11	1	2	82,35	17,65	21
404	МОУ СОШ с. Укурей	8	0	3	2	3	100	62,5	27,9
405	МОУ СОШ с. Старый Олов	9	4	4	1	0	55,56	11,11	15,3
406	МОУ СОШ с. Урюм	4	0	2	1	1	100	50	26,8
407	МОУ ООШ с. Бушулей	3	1	1	1	0	66,67	33,33	15,3
408	МОУ ООШ с. Икшица	4	0	3	1	0	100	25	22,5
409	МОУ ООШ с. Гаур	6	0	3	3	0	100	50	24,7
410	МОУ ООШ с. Новый Олов	4	0	2	2	0	100	50	22,8
411	МОУ ООШ с. Мильгидун	14	0	4	9	1	100	71,43	24,1
412	МОУ ООШ с. Новоильинск	2	0	1	1	0	100	50	24
	Итого по МО	380	23	187	107	63	93,95	44,74	24
	Читинский район								
413	МОУ СОШ пгт Атамановка	100	8	51	27	14	92	41	23,4
414	МОУ ООШ с.Александровка	11	1	2	4	4	90,91	72,73	26,4
415	МОУ СОШ с.Беклемишево	11	0	2	4	5	100	81,82	28,7
416	МОУ СОШ с.Верх-Чита	31	0	19	10	2	100	38,71	23,3
417	МОУ СОШ с.Гонгота	3	0	2	1	0	100	33,33	26,3
418	МОУ СОШ с.Домна	57	0	19	25	13	100	66,67	25,3
419	МОУ ООШ с.Елизаветино	13	0	6	7	0	100	53,85	24,1

№ п/п	Наименование образовательной организации	Количество участников	Число участников, получивших отметки				Доля участников (%), получивших отметки		Средний тестовый балл (макс. балл -33)
			«2»	«3»	«4»	«5»	«3», «4», «5» (уровень обученности)	«4» и «5» (качество обучения)	
420	МОУ СОШ с.Засопка	40	0	16	12	12	100	60	27,3
421	МОУ ООШ с.Иргень	8	0	2	4	2	100	75	26,5
422	МОУ ООШ с.Ильинка	4	0	3	0	1	100	25	21,8
423	МОУ ООШ п.ст.Ингода	20	2	11	5	2	90	35	21,8
424	МОУ ООШ с.Колочное	13	1	6	3	3	92,31	46,15	23,2
425	МОУ ООШ п.ст.Лесная	7	2	4	1	0	71,43	14,29	17,4
426	МОУ СОШ п.Лесной городок	3	0	1	2	0	100	66,67	25
427	МОУ ООШ п.Ленинский	5	0	2	2	1	100	60	23,6
428	МОУ СОШ с.Маккавеево	61	1	32	19	9	98,36	45,9	24,1
429	МОУ СОШ №1 пгт. Новокручининский	32	1	18	8	5	96,88	40,63	24,4
430	МОУ СОШ №2 пгт. Новокручининский	59	10	25	18	6	83,05	40,68	20,5
431	МОУ СОШ пгт. Новокручининский	28	1	12	10	5	96,43	53,57	24,4
432	МОУ ООШ №42 пгт. Новокручининский	5	0	4	1	0	100	20	25,4
433	МОУ СОШ с.Новая Кука	24	1	12	9	2	95,83	45,83	24
434	МОУ СОШ с.Новотроицк	11	0	6	3	2	100	45,45	23,6
435	МОУ СОШ с.Сыпчегур	4	0	1	1	2	100	75	29
436	МОУ ООШ с.Сивяково	17	4	8	4	1	76,47	29,41	18,9
437	МОУ СОШ с.Смоленка	64	5	32	17	10	92,19	42,19	23,6
438	МОУ СОШ с.Сохондо	9	1	4	3	1	88,89	44,44	23
439	МОУ СОШ с.Угдан	23	0	10	8	5	100	56,52	26,4
440	МОУ СОШ с.Шишкино	40	1	19	12	8	97,5	50	24,1
441	МОУ ООШ с.Верх-Нарым	1	0	1	0	0	100	0	21
442	МАОО «ООШ № 1» с. Смоленка	47	5	24	12	6	89,36	38,3	23
443	МОУ ООШ №28 с.Яблоново	4	0	3	1	0	100	25	21,3
	Итого по МО	755	44	357	233	121	94,17	46,89	23,8
	Шелопугинский район								
444	МОУ Шелопугинская СОШ	39	2	21	15	1	94,87	41,03	22,1
445	МОУ Вершино-Шахтаминская СОШ	15	2	8	5	0	86,67	33,33	19,7
446	МОУ Копунская СОШ	14	4	6	2	2	71,43	28,57	19,6
447	МОУ Нижне-Шахтаминская ООШ	7	0	3	4	0	100	57,14	25,3
448	МОУ Больше-Тонтойская ООШ	2	0	1	1	0	100	50	25,5
449	МОУ Шивиинская ООШ	3	0	2	1	0	100	33,33	19,7
	Итого по МО	80	8	41	28	3	90	38,75	21,5

№ п/п	Наименование образовательной организации	Количество участников	Число участников, получивших отметки				Доля участников (%), получивших отметки		Средний тестовый балл (макс. балл -33)
			«2»	«3»	«4»	«5»	«3», «4», «5» (уровень обученности)	«4» и «5» (качество обучения)	
	Шилкинский район								
450	МОУ «Шилкинская СОШ №1»	37	1	21	6	9	97,3	40,54	24,2
451	МОУ Шилкинская СОШ №2	25	0	18	5	2	100	28	23,3
452	МОУ Шилкинская СОШ №51	61	2	32	16	11	96,72	44,26	24,3
453	МОУ СОШ № 52 города Шилки	54	1	21	16	16	98,15	59,26	25,9
454	МОУ Первомайская ООШ №1	16	3	7	2	4	81,25	37,5	22,6
455	МОУ Первомайская СОШ №2	40	0	14	18	8	100	65	26,6
456	МОУ Первомайская СОШ №3	33	0	11	15	7	100	66,67	25,4
457	МОУ Первомайская СОШ №5	36	1	17	10	8	97,22	50	25,4
458	МОУ Холбонская СОШ	24	1	13	8	2	95,83	41,67	23,6
459	МОУ СОШ им.Г.П.Богомыжкова	6	0	3	3	0	100	50	22,5
460	МОУ Верх-Хилинская СОШ	13	0	5	6	2	100	61,54	24,7
461	МОУ Галкинская СОШ	10	0	5	3	2	100	50	25
462	МОУ Казановская СОШ	20	0	11	7	2	100	45	23
463	МОУ Мирсановская основная общеобразовательная казачья школа	12	2	7	2	1	83,33	25	19,6
464	МОУ «Митрофановская ООШ-интернат с кадетскими классами»	13	0	4	6	3	100	69,23	25,2
465	МОУ Новоберезовская ООШ им. С.А.Маркедонова	6	0	4	1	1	100	33,33	25,2
466	МОУ Номоконовская СОШ	7	2	2	2	1	71,43	42,86	20,9
467	МОУ Ононская СОШ	9	0	4	4	1	100	55,56	25,7
468	МОУ Размахнинская СОШ	8	0	5	3	0	100	37,5	23,3
469	МОУ Усть-Теленгуйская СОШ	4	0	3	1	0	100	25	22,8
470	МОУ Чиронская СОШ	11	2	6	2	1	81,82	27,27	21,8
471	МОУ Шилкинская открытая СОШ	9	4	2	2	1	55,56	33,33	17,6
	Итого по МО	454	19	215	138	82	95,81	48,46	24,3
	ОО краевого подчинения								
472	ГОУ школа-интернат «Забайкальская краевая гимназия-интернат»	26	0	3	12	11	100	88,46	28,1

№ п/п	Наименование образовательной организации	Количество участников	Число участников, получивших отметки				Доля участников (%), получивших отметки		Средний тестовый балл (макс. балл -33)
			«2»	«3»	«4»	«5»	«3», «4», «5» (уровень обученности)	«4» и «5» (качество обучения)	
473	ГОУ школа-интернат «Кадетская школа-интернат Забайкальского края»	71	0	15	29	27	100	78,87	27,7
474	ГОУ «Забайкальский краевой лицей-интернат»	32	0	0	4	28	100	100	31,4
	Итого по ОО краевого подчинения	129	0	18	45	66	100	86,05	29,06
	ОО иного подчинения								
475	ЧОУ «Русская гимназия полного дня»	4	0	3	1	0	100	25	22,8
476	Многопрофильный лицей ФГБОУ ВО «ЗабГУ»	106	0	4	28	74	100	96,23	30,5
477	ЧОУ «Читинская частная школа»	7	0	3	1	3	100	57,14	27,9
478	ФГКОУ «Читинское суворовское военное училище МВД РФ»	48	0	7	22	19	100	85,42	27,8
479	ЧОУ «Гимназия «Радуга»	10	0	3	4	3	100	70	26,4
480	ЧОУ «Забайкальская православная гимназия имени святителя Иннокентия, епископа Иркутского»	13	0	4	7	2	100	69,23	26,5
481	ЧОУ «РЖД Лицей №15» Петровск-Забайкальский район	16	2	5	5	4	87,5	56,25	25,5
482	ЧОУ «РЖД Лицей №16» п.Карымское	23	2	15	5	1	91,3	26,09	21,5
483	ЧОУ «РЖД Лицей №18» п.Чернышевск	16	0	8	6	2	100	50	24,7
	Итого по ОО иного подчинения	243	4	52	79	108	98,35	76,95	23,4

Участники ОГЭ	Кол-во участников	Доля участников (%), получивших отметки						Средний тестовый балл (макс. балл -33)
		«2»	«3»	«4»	«5»	«3», «4», «5» (уровень обученности)	«4» и «5» (качество обучения)	
<i>Выпускники лицеев и гимназий</i>	648	4	105	191	348	99,38	83,18	27,4
<i>Выпускники СОШ</i>	11640	534	4789	3674	2643	95,41	54,27	24,4
<i>Выпускники ООШ</i>	947	69	466	267	145	92,71	43,51	23,3

Участники ОГЭ	Кол-во участников	Доля участников (%), получивших отметки						Средний тестовый балл (макс. балл -33)
		«2»	«3»	«4»	«5»	«3», «4», «5» (уровень обученности)	«4» и «5» (качество обучения)	
<i>Выпускники очно-заочной школы, открытой школы, ЦО</i>	95	46	34	10	5	51,58	15,79	18,1
Итого по краю	13330	653	5394	4142	3141	95,1	54,64	25

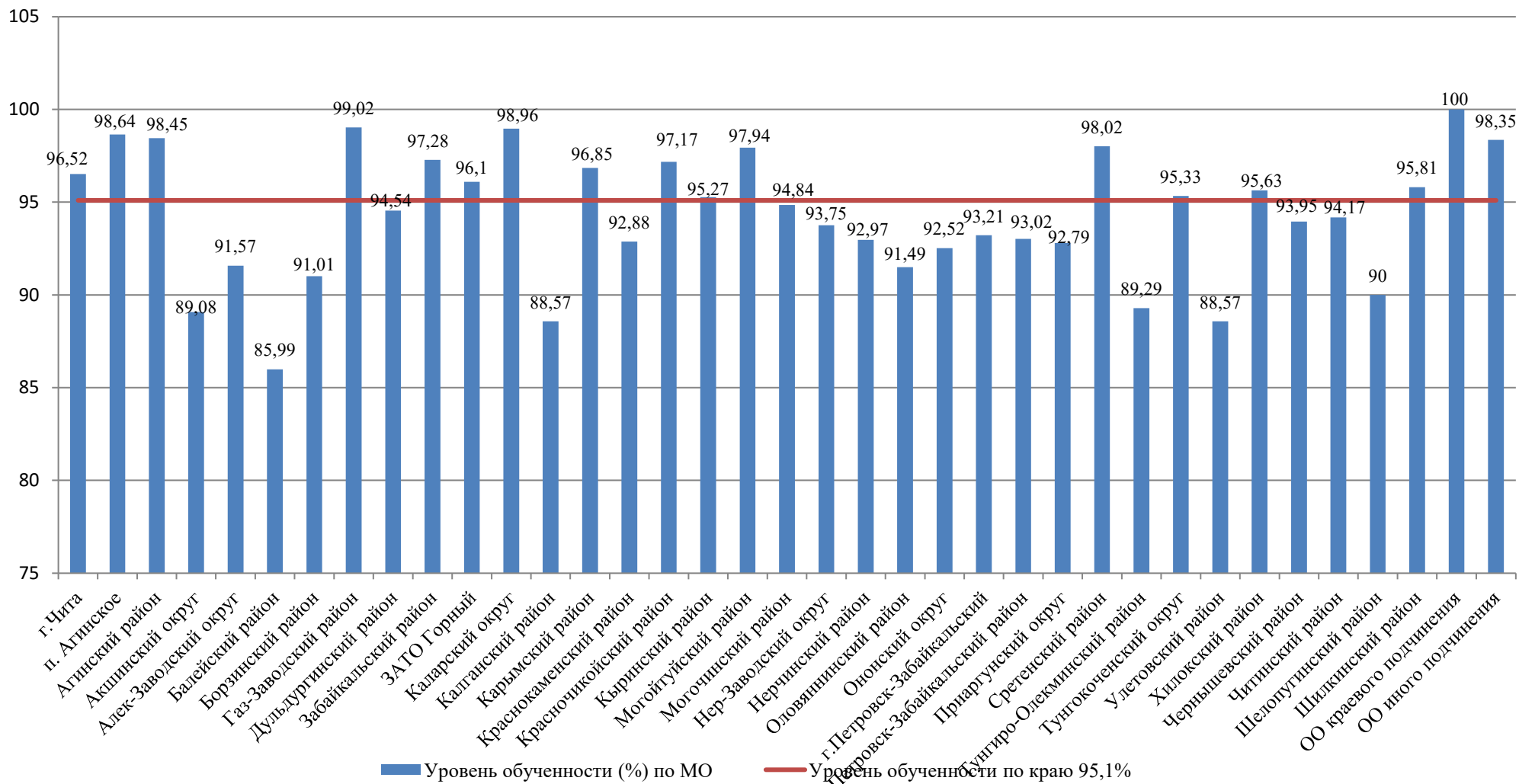
Результаты ОГЭ по русскому языку по муниципальным образованиям

№ п/п	Наименование муниципального образования	Количество участников	Число участников, получивших отметки				Доля участников (%), получивших отметки		Средний тестовый балл (макс. балл -33)
			«2»	«3»	«4»	«5»	«3», «4», «5» (уровень обученности)	«4» и «5» (качество обучения)	
1	г. Чита	4137	144	1452	1362	1179	96,52	61,42	26
2	п. Агинское	441	6	137	154	144	98,64	67,57	26,6
3	Агинский район	193	3	86	58	46	98,45	53,89	26
4	Акшинский округ	119	13	54	33	19	89,08	43,7	23,4
5	Алек-Заводский округ	83	7	53	15	8	91,57	27,71	21,9
6	Балейский район	207	29	87	59	32	85,99	43,96	22,2
7	Борзинский район	623	56	298	164	105	91,01	43,18	23,4
8	Газ-Заводский район	102	1	48	39	14	99,02	51,96	25,2
9	Дульдургинский район	238	13	113	63	49	94,54	47,06	24,9
10	Забайкальский район	257	7	104	98	48	97,28	56,81	25
11	ЗАТО Горный	77	3	29	26	19	96,1	58,44	25
12	Каларский округ	96	1	36	29	30	98,96	61,46	26,5
13	Калганский район	70	8	31	16	15	88,57	44,29	23
14	Карымский район	413	13	164	119	117	96,85	57,14	25,6
15	Краснокаменский район	730	52	283	239	156	92,88	54,11	24,3
16	Красночикойский район	212	6	83	72	51	97,17	58,02	25,6
17	Кыринский район	148	7	61	50	30	95,27	54,05	24,3
18	Могойтуйский район	388	8	159	121	100	97,94	56,96	25,8
19	Могочинский район	310	16	155	92	47	94,84	44,84	23,7
20	Нер-Заводский округ	112	7	52	34	19	93,75	47,32	23,9
21	Нерчинский район	313	22	135	93	63	92,97	49,84	23,9
22	Оловяннинский район	329	28	160	78	63	91,49	42,86	23,4
23	Ононский округ	107	8	58	21	20	92,52	38,32	24,1
24	г.Петровск-Забайкальский	221	15	95	71	40	93,21	50,23	24,4
25	Петровск-Забайкальский район	215	15	86	61	53	93,02	53,02	24,9
26	Приаргунский округ	208	15	86	65	42	92,79	51,44	23,6
27	Сретенский район	252	5	97	82	68	98,02	59,52	25,4
28	Тунгиро-Олекминский район	28	3	21	3	1	89,29	14,29	19
29	Тунгокоченский округ	107	5	48	31	23	95,33	50,47	25,3
30	Улетовский район	210	24	104	50	32	88,57	39,05	22,2
31	Хилокский район	343	15	149	114	65	95,63	52,19	24,6
32	Чернышевский район	380	23	187	107	63	93,95	44,74	24
33	Читинский район	755	44	357	233	121	94,17	46,89	23,8
34	Шелопугинский район	80	8	41	28	3	90	38,75	21,5
35	Шилкинский район	454	19	215	138	82	95,81	48,46	24,3
36	ОО краевого подчинения	129	0	18	45	66	100	86,05	29,06
37	ОО иного подчинения	243	4	52	79	108	98,35	76,95	23,4

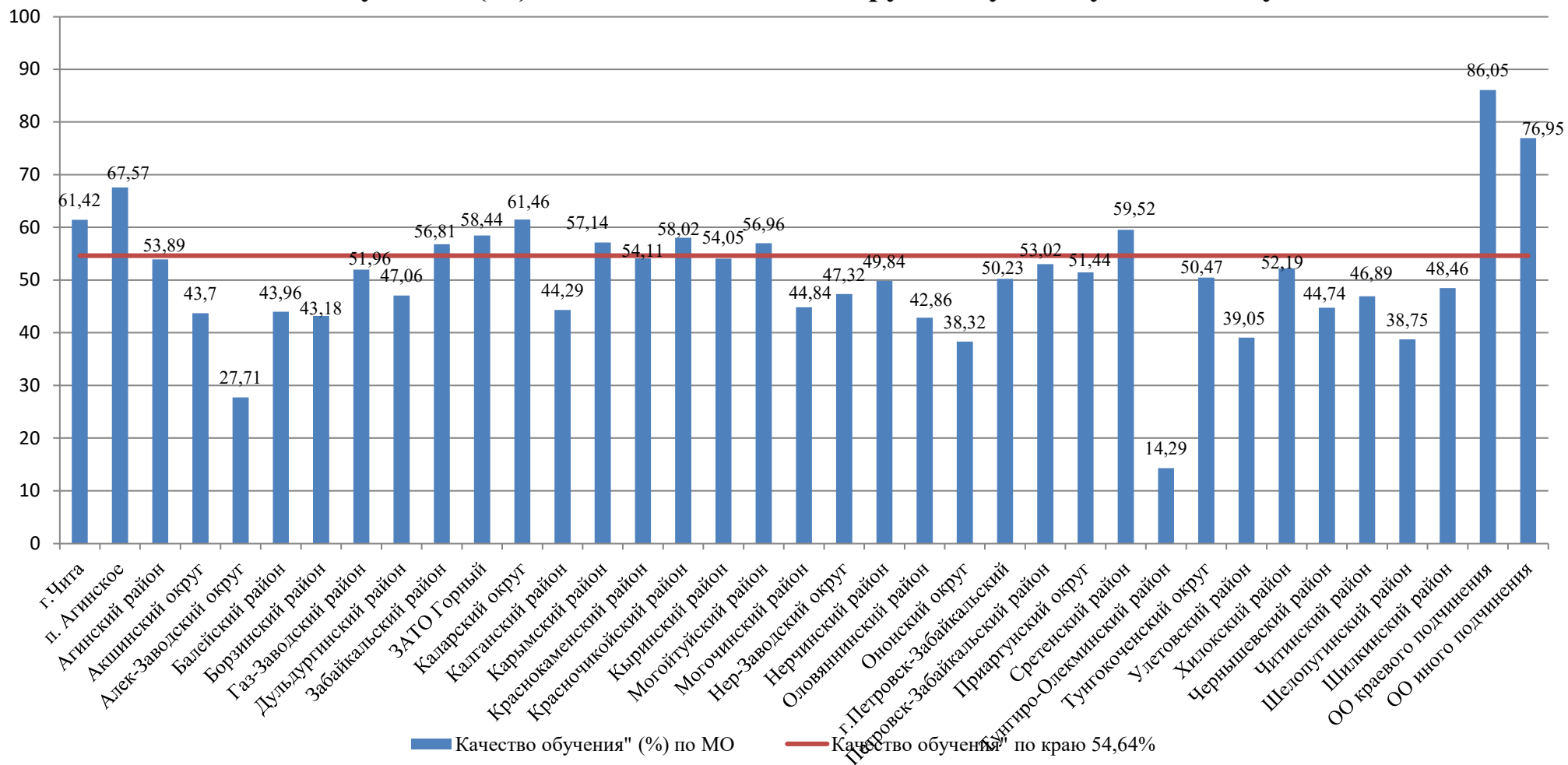
№ п/п	Наименование муниципального образования	Количество участников	Число участников, получивших отметки				Доля участников (%), получивших отметки		Средний тестовый балл (макс. балл -33)
			«2»	«3»	«4»	«5»	«3», «4», «5» (уровень обученности)	«4» и «5» (качество обучения)	
	Итого по краю	13330	653	5394	4142	3141	95,1	54,64	25

Диаграммы по результатам ОГЭ по русскому языку в разрезе показателей «уровень обученности %», «качество обучения %» и «средний тестовый балл»

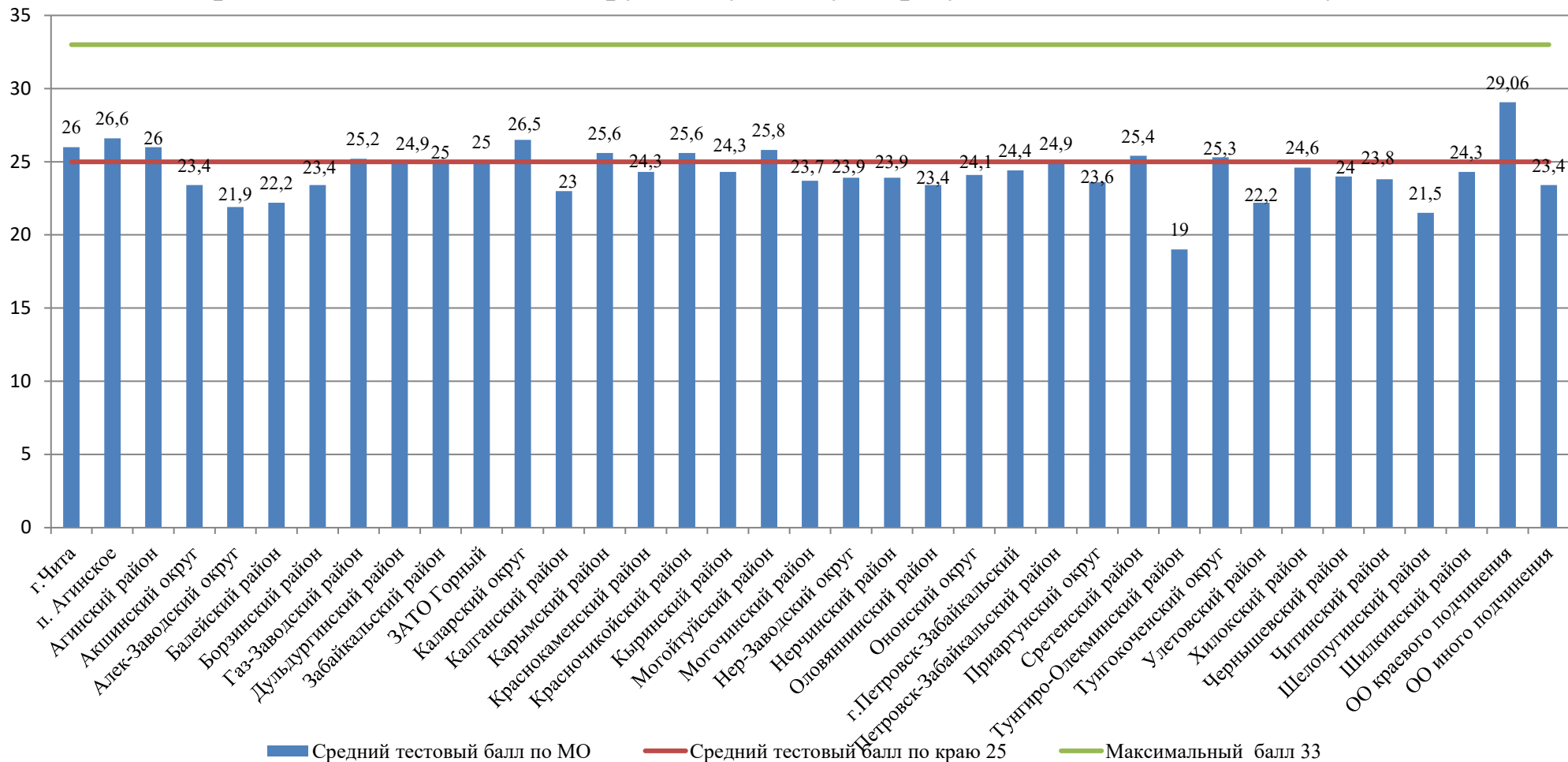
Уровень обученности (%) девятиклассников по русскому языку в 2024 году



Качество обучения (%) девятиклассников по русскому языку в 2024 году



Средний тестовый балл по русскому языку по результатам ОГЭ в 2024 году



Результаты ОГЭ по русскому языку по в разрезе образовательных организаций по кластерам (городские и поселковые школы, сельские школы, школы с числом обучающихся 9 класса менее пяти)

Результаты ОГЭ по русскому языку в 2024 году (городские и поселковые школы)

Наименование муниципального образования	Наименование образовательной организации	Количество участников	Доля участников (%), получивших отметки		Средний тестовый балл (макс. балл -33)
			«3», «4», «5» (уровень обученности)	«4» и «5» (качество обучения)	
ОО краевого подчинения	ГОУ «Забайкальский краевой лицей-интернат»	32	100	100	31,4
ОО иного подчинения	Многопрофильный лицей ФГБОУ ВО «ЗабГУ»	106	100	96,23	30,5
г. Чита	МБОУ «Многопрофильная языковая гимназия № 4»	60	100	93,33	30,2
г. Чита	МБОУ «Многопрофильная гимназия № 12»	100	100	91	30,1
п. Агинское	МАОУ «Агинская окружная гимназия-интернат»	81	100	88,89	29,6
ОО краевого подчинения	ГОУ школа-интернат «Забайкальская краевая гимназия-интернат»	26	100	88,46	28,1
ОО иного подчинения	ФГКОУ «Читинское суворовское военное училище МВД РФ»	48	100	85,42	27,8
Карымский район	МОУ «СОШ п. Курорт-Дарасун»	41	100	85,37	29,8
г. Чита	МБОУ «Гимназия № 21»	68	100	82,35	29,5
г. Чита	МБОУ «СОШ № 49 с углубленным изучением английского языка им. Героя России Е.А. Секержитского»	94	100	81,91	28,5
Сретенский район	МОУ «Кокуйская СОШ № 1»	38	100	81,58	27,6
г. Чита	МБОУ «СОШ № 38 с углубленным изучением немецкого языка»	54	100	81,48	28,3
ОО краевого подчинения	ГОУ школа-интернат «Кадетская школа-интернат Забайкальского края»	71	100	78,87	27,7
Карымский район	МОУ «СОШ №3 п. Дарасун»	49	100	77,55	28,1
г. Чита	МБОУ «СОШ № 11»	124	100	76,61	27,9
Краснокаменский район	МАОУ «Гимназия № 9»	51	100	76,47	27,7
г. Чита	МБОУ «СОШ № 9»	139	100	74,82	27,6
г. Чита	МБОУ «СОШ № 3»	87	100	73,56	27,9
г. Чита	МБОУ «СОШ № 43»	45	100	73,33	27,6
г. Чита	МБОУ «СОШ № 46»	26	100	73,08	26,1

Наименование муниципального образования	Наименование образовательной организации	Количество участников	Доля участников (%), получивших отметки		Средний тестовый балл (макс. балл -33)
			«3», «4», «5» (уровень обученности)	«4» и «5» (качество обучения)	
Сретенский район	МОУ «Кокуйская СОШ № 2»	44	100	72,73	26,3
г. Чита	МБОУ «СОШ №27» имени И.А. Курышева	152	100	71,71	27,7
г. Чита	МБОУ «СОШ № 22»	119	100	71,43	27
Краснокаменский район	МАОУ «СОШ № 7»	94	100	70,21	26,9
ОО иного подчинения	ЧОУ «Гимназия «Радуга»	10	100	70	26,4
п. Агинское	МАОУ «Агинская СОШ №1»	111	100	69,37	27,1
г. Чита	МБОУ «СОШ № 19»	101	100	69,31	27,8
ОО иного подчинения	ЧОУ «Забайкальская православная гимназия имени святителя Иннокентия, епископа Иркутского»	13	100	69,23	26,5
г. Чита	МБОУ «СОШ № 55»	52	100	67,31	27,2
Могойтуйский район	МАОУ «Могойтуйская СОШ №3»	82	100	67,07	26,6
Тунгокоченский округ	МБОУ Вершино-Дарасунская СОШ	27	100	66,67	27,1
Шилкинский район	МОУ Первомайская СОШ №3	33	100	66,67	25,4
г.Петровск-Забайкальский	МОУ – гимназия № 1	42	100	66,67	27,1
Борзинский район	МОУ: СОШ № 28	32	100	65,63	27,2
Шилкинский район	МОУ Первомайская СОШ №2	40	100	65	26,6
п. Агинское	МОУ «Агинская СОШ №2»	139	100	63,31	26,1
Чернышевский район	МОУ СОШ № 78 п. Чернышевск	68	100	61,76	26,4
Чернышевский район	МОУ СОШ № 10 п. Букачача	15	100	60	24,7
Каларский округ	МОУ Новочарская СОШ № 2 имени Героя России Игоря Молдованова	52	100	59,62	26,9
ОО иного подчинения	ЧОУ «Читинская частная школа»	7	100	57,14	27,9
г. Чита	МБОУ «СОШ № 42»	79	100	56,96	26,4
Карымский район	МОУ «ООШ №5 п. Дарасун»	20	100	55	27,2
г. Чита	МБОУ «СОШ № 18»	59	100	52,54	26,2
ОО иного подчинения	ЧОУ «РЖД Лицей №18» п. Чернышевск	16	100	50	24,7
Сретенский район	МОУ «Сретенская ООШ № 2»	26	100	50	24,8
г. Чита	МБОУ «СОШ № 15»	15	100	46,67	23,8
Хилокский район	МБОУ ООШ №12 г.Хилок	17	100	41,18	24,4
Тунгокоченский округ	МБОУ Байкальская СОШ	18	100	33,33	26,1
Шилкинский район	МОУ Шилкинская СОШ №2	25	100	28	23,3
Могочинский район	МОУ СОШ № 27 им. Ф.Т.Цветкова п.Ключевский	11	100	27,27	24,2
Читинский район	МОУ ООШ №42 пгт. Новокручинский	5	100	20	25,4

Наименование муниципального образования	Наименование образовательной организации	Количество участников	Доля участников (%), получивших отметки		Средний тестовый балл (макс. балл -33)
			«3», «4», «5» (уровень обученности)	«4» и «5» (качество обучения)	
Забайкальский район	МАОУ СОШ №1 пгт.Забайкальск	130	99,23	65,38	25,7
г. Чита	МБОУ «СОШ № 1»	113	99,12	67,26	27,2
г. Чита	МБОУ «СОШ № 47»	108	99,07	79,63	27,9
г. Чита	МБОУ «СОШ № 2»	108	99,07	58,33	26,1
г. Чита	МБОУ «СОШ № 30»	191	98,95	63,87	26,5
г. Чита	МБОУ «СОШ № 33»	153	98,69	56,21	25,9
г. Чита	МБОУ «СОШ № 35»	113	98,23	70,8	27,1
Шилкинский район	МОУ СОШ № 52 города Шилки	54	98,15	59,26	25,9
Чернышевский район	МОУ СОШ п. Жирекен	42	97,62	50	25
Карымский район	МОУ «СОШ №5 п.Карымское с пришкольным интернатом»	42	97,62	47,62	25,8
Сретенский район	МОУ «Сретенская СОШ № 1»	41	97,56	48,78	25,2
г. Чита	МБОУ «СОШ № 25»	81	97,53	54,32	25,4
Могочинский район	МОУ СОШ № 1 г.Могоча	121	97,52	49,59	23,9
Оловяннинский район	МБОУ Оловяннинская СОШ №235	39	97,44	43,59	23,6
Шилкинский район	МОУ «Шилкинская СОШ №1»	37	97,3	40,54	24,2
г. Чита	МБОУ «СОШ № 6»	110	97,27	49,09	24,4
Борзинский район	МОУ «СОШ № 240 г. Борзи»	72	97,22	51,39	24,8
Шилкинский район	МОУ Первомайская СОШ №5	36	97,22	50	25,4
Хилокский район	МБОУ СОШ № 23 п. Могзон	36	97,22	50	24,4
г. Чита	МБОУ «СОШ № 50»	69	97,1	52,17	24,9
Карымский район	МОУ «СОШ №4 п.Карымское»	34	97,06	67,65	26,6
г. Чита	МБОУ «СОШ №48»	66	96,97	56,06	25,4
г. Чита	МБОУ «СОШ № 29»	33	96,97	39,39	24,5
г. Чита	МБОУ «СОШ № 17»	65	96,92	60	25,8
Читинский район	МОУ СОШ №1 пгт. Новокручининский	32	96,88	40,63	24,4
г. Чита	МБОУ «СОШ № 10»	94	96,81	60,64	25,6
Могочинский район	МОУ СОШ № 102 п.Амазар	31	96,77	45,16	23,8
г. Чита	МБОУ «СОШ № 26»	122	96,72	62,3	26,1
Шилкинский район	МОУ Шилкинская СОШ №51	61	96,72	44,26	24,3
Чернышевский район	МОУ СОШ № 2 п. Чернышевск	61	96,72	39,34	24
г. Чита	МБОУ «СОШ № 40»	151	96,69	60,26	25,7
Чернышевский район	МОУ СОШ № 70 п. Аксеново-Зиловское	29	96,55	31,03	23,4
Читинский район	МОУ СОШ пгт. Новокручининский	28	96,43	53,57	24,4

Наименование муниципального образования	Наименование образовательной организации	Количество участников	Доля участников (%), получивших отметки		Средний тестовый балл (макс. балл -33)
			«3», «4», «5» (уровень обученности)	«4» и «5» (качество обучения)	
Борзинский район	МОУ «СОШ № 42 п.г.т. Шерловая Гора»	54	96,3	38,89	23
г.Чита	МБОУ «СОШ № 8»	107	96,26	50,47	25,1
Могойтуйский район	МАОУ «Могойтуйская СОШ №1 имени В.Р.Гласко»	52	96,15	53,85	26,2
ЗАТО Горный	МОУ «СОШ №1»	77	96,1	58,44	25
Нерчинский район	МБОУ СОШ № 9 г. Нерчинска	99	95,96	63,64	25,2
г.Чита	МБОУ «СОШ № 16»	74	95,95	45,95	25,6
г.Чита	МБОУ «СОШ № 51»	49	95,92	57,14	25,2
г.Чита	МБОУ «СОШ № 13»	49	95,92	55,1	25,6
Карымский район	МОУ «СОШ №2 п.Карымское»	72	95,83	55,56	25
Шилкинский район	МОУ Холбонская СОШ	24	95,83	41,67	23,6
Могочинский район	МОУ СОШ № 82 п.Ксеньевка	24	95,83	33,33	24,1
Чернышевский район	МОУ СОШ № 63 п. Чернышевск	47	95,74	55,32	26,4
Краснокаменский район	МАОУ»СОШ № 5»	94	95,74	55,32	24,2
Могойтуйский район	МОУ «Могойтуйская СОШ №2 имени Ю.Б.Шагдарова»	117	95,73	58,97	25,5
г.Чита	МБОУ «СОШ № 5»	69	95,65	56,52	25,3
г.Чита	МБОУ «СОШ № 34»	23	95,65	21,74	21,6
г.Чита	МБОУ «СОШ № 20»	41	95,12	41,46	22,9
г.Чита	МБОУ «СОШ № 44»	80	95	52,5	24,7
п. Агинское	МАОУ «Агинская СОШ №4»	39	94,87	53,85	24,6
Нерчинский район	МБОУ СОШ № 1 г. Нерчинска	38	94,74	55,26	24
п. Агинское	МОУ «Агинская СОШ №3»	71	94,37	56,34	24,6
г.Чита	МБОУ «СОШ № 32»	71	94,37	53,52	23,7
Приаргунский округ	МБОУ «Приаргунская СОШ»	88	94,32	64,77	25,7
г.Чита	МБОУ «СОШ № 52»	86	94,19	52,33	25,3
Оловянинский район	МБОУ Ясногорская СОШ	100	94	54	24,6
г.Петровск-Забайкальский	МОУ СОШ № 6	49	93,88	59,18	24,2
г.Чита	МБОУ «СОШ № 36»	97	93,81	47,42	24,4
Хилокский район	МБОУ СОШ № 10 г.Хилок	96	93,75	61,46	25
Краснокаменский район	МАОУ»СОШ № 6»	64	93,75	60,94	24,8
Оловянинский район	МБОУ Ясинская СОШ №1	16	93,75	56,25	25,6
г.Петровск-Забайкальский	МОУ СОШ № 3	32	93,75	21,88	22,2
Борзинский район	МОУ: СОШ № 15 г. Борзя	62	93,55	40,32	24,1
г.Чита	МБОУ «СОШ № 14»	75	93,33	48	23,7
Улетовский район	МОУ Дровянинская СОШ	45	93,33	46,67	24,2
Забайкальский район	МОУ СОШ №2 пгт.Забайкальск	44	93,18	43,18	22,5

Наименование муниципального образования	Наименование образовательной организации	Количество участников	Доля участников (%), получивших отметки		Средний тестовый балл (макс. балл -33)
			«3», «4», «5» (уровень обученности)	«4» и «5» (качество обучения)	
Нерчинский район	МБОУ СОШ пгт. Приисковый	14	92,86	71,43	24,8
г. Чита	МБОУ «СОШ № 45»	92	92,39	66,3	25,5
Борзинский район	МОУ: Шерловогорская СОШ № 47	26	92,31	46,15	22,8
Борзинский район	МОУ «СОШ № 48 г. Борзи»	51	92,16	60,78	25,2
Нерчинский район	МБОУ ООШ № 2 г. Нерчинска	38	92,11	23,68	22,9
Читинский район	МОУ СОШ пгт Атамановка	100	92	41	23,4
Карымский район	МОУ «СОШ №1 п.Карымское»	37	91,89	48,65	23,1
Борзинский район	МОУ «ООШ № 26»	12	91,67	16,67	19,7
Краснокаменский район	МАОУ»СОШ № 1»	107	91,59	51,4	23,9
Оловянинский район	МБОУ Оловянинская СОШ №1	46	91,3	43,48	24,6
ОО иного подчинения	ЧОУ «РЖД Лицей №16 « п.Карымское	23	91,3	26,09	21,5
Оловянинский район	МБОУ Золотореченская СОШ	11	90,91	45,45	23,8
Краснокаменский район	МАОУ»СОШ № 4»	64	90,63	50	24,8
г.Петровск-Забайкальский	МОУ СОШ № 1	32	90,63	46,88	23
г.Петровск-Забайкальский	МОУ СОШ №4	31	90,32	51,61	26
г. Чита	МБОУ «СОШ № 23»	71	90,14	49,3	24,5
Балейский район	МКОУ «СОШ №5» г.Балей	75	89,33	46,67	23,3
Краснокаменский район	МАОУ»СОШ № 3»	44	88,64	45,45	22,1
г.Петровск-Забайкальский	МОУ СОШ № 2 им. В.А.Орлова	35	88,57	45,71	23,1
г. Чита	МБОУ «СОШ № 24»	94	88,3	30,85	21,7
Хилокский район	МБОУ СОШ №13 г.Хилок	42	88,1	38,1	22
г. Чита	МБОУ «СОШ № 7»	24	87,5	54,17	23,5
Могочинский район	МОУ СОШ № 92 г.Могоча Забайкальского края	63	87,3	42,86	23
Борзинский район	МОУ: СОШ № 41 г. Борзи	90	86,67	32,22	22,6
Краснокаменский район	МАОУ»СОШ № 2»	66	86,36	50	22,8
Борзинский район	МОУ: Харанорская СОШ № 40	71	85,92	45,07	23
Карымский район	МОУ «СОШ №1 п.Дарасун»	33	84,85	33,33	22,7
Краснокаменский район	МАОУ»СОШ № 8»	87	83,91	43,68	22,4
Оловянинский район	МБОУ Ясинская СОШ №2	18	83,33	50	22,2
Читинский район	МОУ СОШ №2 пгт. Новокручинский	59	83,05	40,68	20,5
Борзинский район	МОУ СОШ № 43 г. Борзи	86	81,4	38,37	21,4
Шилкинский район	МОУ Первомайская ООШ №1	16	81,25	37,5	22,6
Балейский район	МКОУ «ООШ №4» г.Балей	16	81,25	37,5	19,3
Могочинский район	МОУ СОШ № 31 п.Ксеньевка	13	76,92	30,77	20,8
Балейский район	МКОУ «СОШ №6» г.Балей	23	73,91	39,13	19,6

Наименование муниципального образования	Наименование образовательной организации	Количество участников	Доля участников (%), получивших отметки		Средний тестовый балл (макс. балл -33)
			«3», «4», «5» (уровень обученности)	«4» и «5» (качество обучения)	
Балейский район	МКОУ «СОШ №14» г.Балей	34	70,59	26,47	18,4
Шилкинский район	МОУ Шилкинская открытая СОШ	9	55,56	33,33	17,6
г.Чита	МБОУ «Городской центр образования»	84	50	13,1	15,3
Итого по группе		9429	95,47	57,95	25

Результаты ОГЭ по русскому языку в 2024 году (сельские школы с числом обучающихся 9 класса 5 и более)

Наименование муниципального образования	Наименование образовательной организации	Количество участников	Доля участников (%), получивших отметки		Средний тестовый балл (макс. балл -33)
			«3», «4», «5» (уровень обученности)	«4» и «5» (качество обучения)	
Дульдургинский район	МБОУ «Алханайская СОШ»	5	100	100	30,2
Агинский район	МОУ «Будуланская СОШ»	5	100	100	28,8
Нер-Заводский округ	МОУ Уров-Ключевская ООШ	5	100	100	28,4
Могойтуйский район	МОУ «Хилинская СОШ»	12	100	91,67	28,2
Сретенский район	МОУ «Дунаевская СОШ № 57»	9	100	88,89	28,1
Хилокский район	МБОУ СОШ № 17 с.Хушенга	14	100	85,71	27,4
Ононский округ	МБОУ Новозоринская СОШ	6	100	83,33	30,7
Агинский район	МОУ «Гунэйская СОШ»	6	100	83,33	28,3
Кыринский район	МБОУ «Тарбальджейская ООШ»	6	100	83,33	27,8
Могойтуйский район	МАОУ «Ушарбайская СОШ»	6	100	83,33	27,2
Читинский район	МОУ СОШ с.Беклемишево	11	100	81,82	28,7
Красночикойский район	МОУ «Большереченская СОШ»	5	100	80	29
Красночикойский район	МОУ Верхнешергольджинская СОШ	10	100	80	28
Сретенский район	МОУ «Верхнекуэнгинская ООШ»	5	100	80	27,2
Улетовский район	МОУ Бальзойская ООШ	5	100	80	25,6
Балейский район	МКОУ «Казаковская СОШ»	5	100	80	24,8
Нерчинский район	МБОУ СОШ с. Олекан	9	100	77,78	27
Хилокский район	МБОУ ООШ №16 с.Гыршелун	13	100	76,92	27
Борзинский район	МОУ «ООШ с. Акурай»	8	100	75	27,8
Читинский район	МОУ ООШ с.Иргень	8	100	75	26,5
Тунгокоченский округ	МБОУ Усуглинская ООШ	8	100	75	25
Борзинский район	МОУ «ООШ с. Южное»	7	100	71,43	27,7

Наименование муниципального образования	Наименование образовательной организации	Количество участников	Доля участников (%), получивших отметки		Средний тестовый балл (макс. балл -33)
			«3», «4», «5» (уровень обученности)	«4» и «5» (качество обучения)	
Приаргунский округ	МБОУ «Кличкинская СОШ»	7	100	71,43	26,3
Чернышевский район	МОУ ООШ с. Мильгидун	14	100	71,43	24,1
Петровск-Забайкальский район	МОУ СОШ с. Хохотуй	17	100	70,59	29,1
Красночикойский район	МОУ «Черемховская СОШ»	10	100	70	25,1
Агинский район	МОУ «Хойто-Агинская СОШ»	13	100	69,23	27,8
Дульдургинский район	МБОУ «Чиндалейская СОШ»	13	100	69,23	27,5
Шилкинский район	МОУ «Митрофановская ООШ-интернат с кадетскими классами»	13	100	69,23	25,2
Петровск-Забайкальский район	МОУ СОШ с.Баляга	29	100	68,97	27,9
Могойтуйский район	МАОУ «Цаган-Челутайская СОШ имени Цырен-Базар Бадмаева»	16	100	68,75	27,1
Ононский округ	МБОУ Первочиндантская ООШ	6	100	66,67	28
Приаргунский округ	МБОУ Новоивановская ООШ»	6	100	66,67	28
Красночикойский район	МОУ Урлукская СОШ	9	100	66,67	27,7
Агинский район	МБОУ «Кункурская СОШ им. Героя Социалистического Труда Пурбуева Дашидондок Цыденовича»	12	100	66,67	27,4
Каларский округ	МОУ Икабьинская СОШ № 3	9	100	66,67	26,9
Ононский округ	МБОУ Буйлэсанская СОШ	6	100	66,67	26,5
Нер-Заводский округ	МОУ Михайловская СОШ	9	100	66,67	25,9
Нер-Заводский округ	МОУ Аргунская СОШ	6	100	66,67	25,8
Борзинский район	МОУ «ООШ с. Кондуй»	6	100	66,67	25,7
Читинский район	МОУ СОШ с.Домна	57	100	66,67	25,3
Нер-Заводский округ	МОУ Олочинская ООШ	6	100	66,67	25,2
Кыринский район	МБОУ «Верхне-Ульхунская СОШ»	9	100	66,67	24,1
Красночикойский район	МОУ «Захаровская СОШ»	11	100	63,64	26,6
Чернышевский район	МОУ СОШ с. Укурей	8	100	62,5	27,9
Могочинский район	МОУ ООШ № 94 с.Таптугары	8	100	62,5	23,6
Шилкинский район	МОУ Верх-Хилинская СОШ	13	100	61,54	24,7
Читинский район	МОУ СОШ с.Засопка	40	100	60	27,3
Каларский округ	МОУ Куандинская СОШ-интернат № 4	15	100	60	27,1
Петровск-Забайкальский район	МОУ СОШ с. Тарбагатай	15	100	60	26,9
Улетовский район	МБОУ «Тангинская СОШ»	15	100	60	26,9
Забайкальский район	МОУ Красновеликанская ООШ	5	100	60	25,2
Красночикойский район	МОУ Конкинская ООШ	5	100	60	25

Наименование муниципального образования	Наименование образовательной организации	Количество участников	Доля участников (%), получивших отметки		Средний тестовый балл (макс. балл -33)
			«3», «4», «5» (уровень обученности)	«4» и «5» (качество обучения)	
Сретенский район	МОУ «Нижнекуэнгинская ООШ»	10	100	60	25
Краснокаменский район	МБОУ «Юбилейнинская СОШ»	5	100	60	24,8
Газ-Заводский район	МОУ Трубачевская ООШ	10	100	60	24,5
Читинский район	МОУ ООШ п.Ленинский	5	100	60	23,6
Оловяннинский район	МБОУ Безречнинская ООШ	5	100	60	23
Забайкальский район	МОУ Билитуйская СОШ	17	100	58,82	26,7
Нер-Заводский округ	МОУ Нерчинско-Заводская СОШ	29	100	58,62	26,3
Балейский район	МКОУ «Ундинская СОШ»	12	100	58,33	25,9
Агинский район	МОУ «Новоорловская СОШ»	26	100	57,69	25,5
Дульдургинский район	МБОУ «Бальзинская СОШ»	7	100	57,14	28
Нерчинский район	МБОУ СОШ с. Олинск	7	100	57,14	27,6
Агинский район	МОУ «Цокто-Хангильская СОШ им. Ч-Л. Базарона»	7	100	57,14	26,9
Кыринский район	МБОУ «Хапчерангинская ООШ»	7	100	57,14	25,7
Шелопугинский район	МОУ Нижне-Шахтаминская ООШ	7	100	57,14	25,3
Дульдургинский район	МБОУ «Таптанайская СОШ»	7	100	57,14	24,9
Читинский район	МОУ СОШ с. Угдан	23	100	56,52	26,4
Карымский район	МОУ «СОШ №46 с. Урульга»	39	100	56,41	25,9
Могойтуйский район	МАОУ «Ортуйская СОШ»	9	100	55,56	26,9
Нерчинский район	МБОУ ООШ с. Калинино	9	100	55,56	26,6
Шилкинский район	МОУ Ононская СОШ	9	100	55,56	25,7
Хилокский район	МБОУ СОШ №18 с.Харагун	22	100	54,55	26
Карымский район	МОУ «СОШ с.Нарын-Талача»	11	100	54,55	23,7
Читинский район	МОУ ООШ с.Елизаветино	13	100	53,85	24,1
Дульдургинский район	МБОУ «Узонская СОШ»	27	100	51,85	25,8
Красночикойский район	МОУ Архангельская ООШ	8	100	50	27,1
Могойтуйский район	МАОУ «Зугалайская СОШ»	10	100	50	26,9
Могойтуйский район	МАОУ «Ага-Хангильская СОШ имени Базара Барадина»	12	100	50	26,8
Кыринский район	МБОУ «Ульхун-Партионская ООШ»	6	100	50	25,7
Агинский район	МОУ «Челутайская СОШ»	6	100	50	25,5
Дульдургинский район	МБОУ «Токчинская СОШ»	16	100	50	25,2
Шилкинский район	МОУ Галкинская СОШ	10	100	50	25
Могочинский район	МОУ СОШ № 34 с.Сбега	16	100	50	24,8
Чернышевский район	МОУ ООШ с. Гаур	6	100	50	24,7

Наименование муниципального образования	Наименование образовательной организации	Количество участников	Доля участников (%), получивших отметки		Средний тестовый балл (макс. балл -33)
			«3», «4», «5» (уровень обученности)	«4» и «5» (качество обучения)	
Агинский район	МОУ «Сахюртинская СОШ»	8	100	50	24,6
Калганский район	МОУ Кадаинская СОШ	10	100	50	24,6
Красночикойский район	МОУ «Малоархангельская СОШ»	14	100	50	24
Сретенский район	МОУ «Верхнекуларкинская СОШ»	6	100	50	22,8
Шилкинский район	МОУ СОШ им.Г.П.Богомягкова	6	100	50	22,5
Улетовский район	МОУ Ленинская ООШ	6	100	50	22,3
Газ-Заводский район	МОУ Газимуро-Заводская СОШ	35	100	48,57	25,7
Красночикойский район	МОУ Коротковская СОШ	15	100	46,67	24,8
Агинский район	МБОУ «Урда-Агинская СОШ им. Г.Ж.Цыбикова»	13	100	46,15	25,8
Петровск-Забайкальский район	МОУ ООШ с. Харауз	11	100	45,45	27
Читинский район	МОУ СОШ с.Новотроицк	11	100	45,45	23,6
Шилкинский район	МОУ Казановская СОШ	20	100	45	23
Агинский район	МОУ «Южно-Аргалейская СОШ»	9	100	44,44	26,2
Могойтуйский район	МАОУ «Догойская СОШ им. Даширабдана Батожабая»	9	100	44,44	25,4
Нерчинский район	МБОУ СОШ с. Пешково	18	100	44,44	25,2
Балейский район	МКОУ «Ундино-Посельская СОШ»	9	100	44,44	24,3
Карымский район	МОУ СОШ с.Тыргетуй	16	100	43,75	27
Газ-Заводский район	МОУ Буруканская ООШ	7	100	42,86	25,4
Могочинский район	МОУ СОШ № 35 с.Семиозерный	14	100	42,86	24,4
Ононский округ	МБОУ Новодурулгуйская СОШ	7	100	42,86	24,1
Балейский район	МКОУ «Жидкинская ООШ»	7	100	42,86	23,3
Дульдургинский район	МБОУ «Ара-Илинская ООШ»	5	100	40	25,4
Нер-Заводский округ	МОУ Чашино-Ильдиканская ООШ	5	100	40	25
Могойтуйский район	МАОУ «Нуринская СОШ»	15	100	40	24,9
Газ-Заводский район	МОУ Ушмунская СОШ	10	100	40	23,7
Сретенский район	МОУ «Ботовская СОШ»	5	100	40	23,2
Борзинский район	МОУ: Хада-Булакская ООШ	5	100	40	23
Красночикойский район	МОУ Мензенская СОШ	10	100	40	22,9
Краснокаменский район	МБОУ»Соктуй - Милозанская ООШ»	5	100	40	22,6
Приаргунский округ	МБОУ «Усть- Тасуркайская ООШ»	5	100	40	22,6
Читинский район	МОУ СОШ с.Верх-Чита	31	100	38,71	23,3

Наименование муниципального образования	Наименование образовательной организации	Количество участников	Доля участников (%), получивших отметки		Средний тестовый балл (макс. балл -33)
			«3», «4», «5» (уровень обученности)	«4» и «5» (качество обучения)	
Нерчинский район	МБОУ «Средняя общеобразовательная казачья школа села Знаменка»	21	100	38,1	21,6
Шилкинский район	МОУ Размахнинская СОШ	8	100	37,5	23,3
Борзинский район	МОУ: Усть-Озёрская ООШ	8	100	37,5	21,9
Борзинский район	МОУ «ООШ с. Чиндант-2»	11	100	36,36	25,8
Карымский район	МОУ «СОШ с.Большая Тура»	11	100	36,36	24,4
Хилокский район	МБОУ СОШ №8 с.Жипхеген	17	100	35,29	24,2
Могойтуйский район	МАОУ «Цаган-Ольская СОШ»	9	100	33,33	25,3
Шилкинский район	МОУ Новоберезовская ООШ им. С.А.Маркедонова	6	100	33,33	25,2
Хилокский район	МБОУ ООШ №24 с.Закульта	6	100	33,33	24,7
Улетовский район	МОУ Татауровская ООШ	6	100	33,33	24,2
Могойтуйский район	МАОУ «Хара-Шибирская СОШ имени Б.Мажиева»	15	100	33,33	23,3
Приаргунский округ	МБОУ Староцурухайтуйская СОШ	9	100	33,33	22,1
Улетовский район	МОУ Доронинская ООШ	6	100	33,33	21,3
Краснокаменский район	МАОУ»Целиннинская СОШ»	22	100	31,82	24,8
Петровск-Забайкальский район	МОУ ООШ с. Пески	8	100	25	24,9
Сретенский район	МОУ «Матаканская ООШ»	8	100	25	23,8
Акшинский округ	МБОУ «СОШ с.Нарасун»	8	100	25	22
Могойтуйский район	МОУ «Цугольская СОШ»	13	100	23,08	22,5
Краснокаменский район	МБОУ»Ковылинская СОШ»	9	100	22,22	19,8
Сретенский район	МОУ «Фирсовская СОШ»	5	100	20	24
Калганский район	МОУ Доновская СОШ	5	100	20	20,4
Газ-Заводский район	МОУ Батаканская СОШ	6	100	16,67	22,7
Алек-Заводский округ	МОУ Ново-Акатуйская СОШ	14	100	14,29	23,9
Карымский район	МОУ ООШ с.Кадахта	8	100	12,5	22
Алек-Заводский округ	МОУ Бохтинская СОШ	12	100	8,33	19,9
Борзинский район	МОУ: Соловьёвская СОШ	6	100	0	22,8
Оловяннинский район	МБОУ Улятуйская СОШ	6	100	0	21,8
Приаргунский округ	МБОУ «Быркинская СОШ»	10	100	0	19,5
Читинский район	МОУ СОШ с.Макавеево	61	98,36	45,9	24,1
Агинский район	МБОУ «Амитхашинская СОШ»	55	98,18	43,64	25,8
Красночикойский район	МОУ Красночикойская СОШ	49	97,96	63,27	26,4
Забайкальский район	МОУ Даурская СОШ	47	97,87	48,94	25
Читинский район	МОУ СОШ с.Шишкино	40	97,5	50	24,1
Кыринский район	МБОУ «Кыринская СОШ»	68	97,06	63,24	25,7

Наименование муниципального образования	Наименование образовательной организации	Количество участников	Доля участников (%), получивших отметки		Средний тестовый балл (макс. балл -33)
			«3», «4», «5» (уровень обученности)	«4» и «5» (качество обучения)	
Хилокский район	МБОУ СОШ №15 с.Бада .	55	96,36	45,45	23,9
Хилокский район	МБОУ СОШ №20 с.Линево-Озеро	24	95,83	50	25,4
Читинский район	МОУ СОШ с.Новая Кука	24	95,83	45,83	24
Акшинский округ	МБОУ «СОШ с.Акша»	69	95,65	53,62	25,5
Каларский округ	МОУ Чарская СОШ № 1	20	95	65	24,9
Красночикойский район	МОУ «Красночикойская СОШ №2»	40	95	62,5	26,1
Агинский район	МОУ «Орловская СОШ»	20	95	45	24,5
Шелопугинский район	МОУ Шелопугинская СОШ	39	94,87	41,03	22,1
Дульдургинский район	МБОУ «Дульдургинская СОШ №2»	58	94,83	44,83	25,3
Газ-Заводский район	МОУ Широкинская СОШ	17	94,12	52,94	24,4
Ононский округ	МБОУ Нижнецасучейская СОШ	33	93,94	24,24	23,5
Калганский район	МОУ СОШ с. Калга	32	93,75	59,38	25,2
Приаргунский округ	МБОУ «Досатуйская СОШ»	13	92,31	69,23	25,1
Сретенский район	МОУ «Усть-Наринзорская ООШ»	13	92,31	69,23	23,9
Агинский район	МОУ «Судунтуйская СОШ»	13	92,31	61,54	26
Балейский район	МКОУ «Подойницынская СОШ»	13	92,31	53,85	25,9
Читинский район	МОУ ООШ с.Колочное	13	92,31	46,15	23,2
Приаргунский округ	МБОУ «Зоргольская СОШ»	13	92,31	46,15	22,8
Чернышевский район	МОУ СОШ с. Алеур	13	92,31	23,08	21,6
Читинский район	МОУ СОШ с.Смоленка	64	92,19	42,19	23,6
Петровск-Забайкальский район	МОУ ООШ с. Усть-Обор	12	91,67	58,33	22,3
Оловянинский район	МБОУ Калангуйская СОШ	12	91,67	25	23,9
Кыринский район	МБОУ «Мангутская СОШ»	23	91,3	39,13	22,9
Читинский район	МОУ ООШ с.Александровка	11	90,91	72,73	26,4
Петровск-Забайкальский район	МОУ СОШ п. Новопавловка	66	90,91	56,06	23,9
Оловянинский район	МБОУ Хадабулакская ООШ	11	90,91	36,36	22,5
Оловянинский район	МБОУ Долгокычинская СОШ	11	90,91	9,09	19,5
Тунгокоченский округ	МБОУ Верх-Усуглинская СОШ	31	90,32	45,16	24,7
Дульдургинский район	МБОУ «Дульдургинская СОШ»	91	90,11	39,56	23,4
Нерчинский район	МБОУ СОШ п.с.т. Заречный	10	90	60	24,3
Нерчинский район	МБОУ СОШ с.Бишигино	10	90	50	24,3
Красночикойский район	МОУ Жиндойская СОШ	10	90	40	24,3
Тунгокоченский округ	МБОУ Тунгокоченская СОШ	10	90	40	22,9
Читинский район	МОУ ООШ п.ст.Ингода	20	90	35	21,8

Наименование муниципального образования	Наименование образовательной организации	Количество участников	Доля участников (%), получивших отметки		Средний тестовый балл (макс. балл -33)
			«3», «4», «5» (уровень обученности)	«4» и «5» (качество обучения)	
Алек-Заводский округ	МОУ Александрово-Заводская СОШ	29	89,66	51,72	23,8
Ононский округ	МБОУ Верхнецасучейская СОШ	29	89,66	44,83	24,5
Сретенский район	МОУ «Усть-Карская СОШ»	19	89,47	47,37	23,1
Читинский район	МАОО «ООШ № 1» с. Смоленка	47	89,36	38,3	23
Тунгиро-Олекминский район	МБОУ «Тупикская СОШ»	28	89,29	14,29	19
Тунгокоченский округ	МБОУ Кыккерская СОШ	9	88,89	66,67	25,2
Краснокаменский район	МБОУ «Маргуцкая СОШ»	9	88,89	55,56	24,2
Петровск-Забайкальский район	МОУ ООШ с. Катаево	9	88,89	44,44	24,1
Дульдургинский район	МБОУ «Зуткулейская СОШ»	9	88,89	44,44	23,9
Читинский район	МОУ СОШ с. Сохондо	9	88,89	44,44	23
Сретенский район	МОУ «Ломовская СОШ»	9	88,89	11,11	22,6
Улетовский район	МОУ Хадактинская ООШ	17	88,24	23,53	21,6
ОО иного подчинения	ЧОУ «РЖД Лицей №15» Петровск-Забайкальский район	16	87,5	56,25	25,5
Забайкальский район	МОУ Харанорская ООШ	8	87,5	50	25,9
Нер-Заводский округ	МОУ Горно-Зерентуйская СОШ	8	87,5	37,5	24,1
Нер-Заводский округ	МОУ Широковская ООШ	8	87,5	37,5	22,3
Красночикойский район	МОУ Шимбиликская СОШ	8	87,5	25	20,5
Оловянинский район	МБОУ Ононская СОШ	16	87,5	18,75	23,1
Кыринский район	МБОУ «Билютуйская СОШ»	8	87,5	0	19,1
Улетовский район	МБОУ Улётовская СОШ	69	86,96	42,03	21,4
Шелопугинский район	МОУ Вершино-Шахтаминская СОШ	15	86,67	33,33	19,7
Балейский район	МКОУ «Ильдиканская СОШ»	7	85,71	42,86	22,9
Кыринский район	МБОУ «Михайло – Павловская СОШ»	7	85,71	42,86	18,7
Калганский район	МОУ Буринская СОШ	7	85,71	0	19,9
Петровск-Забайкальский район	МОУ СОШ с. Малета	48	85,42	37,5	22,6
Приаргунский округ	МБОУ «Новоцурухайтуйская СОШ»	25	84	40	20,4
Оловянинский район	МБОУ Степнинская ООШ	6	83,33	66,67	24,7
Улетовский район	МОУ Военхозовская ООШ	6	83,33	66,67	23,3
Нерчинский район	МБОУ «СОШ п.с.т. Нагорный»	6	83,33	50	22,8
Нер-Заводский округ	МОУ Перво-Булдуруйская ООШ	6	83,33	50	21,2
Нерчинский район	МБОУ СОШ с. Зюльзя	12	83,33	33,33	22,4
Красночикойский район	МОУ «Байхорская ООШ»	6	83,33	33,33	22,3

Наименование муниципального образования	Наименование образовательной организации	Количество участников	Доля участников (%), получивших отметки		Средний тестовый балл (макс. балл -33)
			«3», «4», «5» (уровень обученности)	«4» и «5» (качество обучения)	
Могойтуйский район	МАОУ «Боржигантайская СОШ»	6	83,33	33,33	22,2
Шилкинский район	МОУ Мирсановская основная общеобразовательная казачья школа	12	83,33	25	19,6
Чернышевский район	МОУ СОШ с. Байгул	12	83,33	16,67	20,2
Кыринский район	МБОУ «Любавинская СОШ»	6	83,33	16,67	19,2
Нерчинский район	МБОУ СОШ с. Илим	6	83,33	0	18
Чернышевский район	МОУ СОШ с. Утан	17	82,35	17,65	21
Шилкинский район	МОУ Чиронская СОШ	11	81,82	27,27	21,8
Приаргунский округ	МБОУ «Молодежнинская СОШ»	15	80	40	21,1
Нер-Заводский округ	МОУ Больше-Зерентуйская СОШ	10	80	30	20,7
Алек-Заводский округ	МОУ Чиндагатайская ООШ	5	80	20	18,2
Приаргунский округ	МБОУ «Пограничнинская СОШ»	5	80	20	18
Ононский округ	МБОУ Тут-Халтуйская ООШ	5	80	0	19
Алек-Заводский округ	МОУ Савва -Борзинская ООШ	5	80	0	17,6
Улетовский район	МБОУ «Николаевская СОШ»	18	77,78	11,11	18,9
Нер-Заводский округ	МОУ Явленская СОШ	9	77,78	0	17
Борзинский район	МОУ «ООШ с. Цаган-Олуй»	13	76,92	15,38	20
Читинский район	МОУ ООШ с.Сивяково	17	76,47	29,41	18,9
Акшинский округ	МБОУ «СОШ с.Могойтуй»	8	75	37,5	19,5
Акшинский округ	МБОУ «СОШ с.Урейск»	8	75	25	19,8
Чернышевский район	МОУ СОШ с. Комсомольское	22	72,73	22,73	17,5
Шилкинский район	МОУ Номоконовская СОШ	7	71,43	42,86	20,9
Шелопугинский район	МОУ Копунская СОШ	14	71,43	28,57	19,6
Читинский район	МОУ ООШ п.ст.Лесная	7	71,43	14,29	17,4
Оловяннинский район	МБОУ Быркинская ООШ	7	71,43	14,29	16
Ононский округ	МБОУ Кубухайская ООШ	6	66,67	33,33	20,5
Оловяннинский район	МБОУ Мирнинская СОШ	12	66,67	25	15,1
Акшинский округ	МБОУ «ООШ с.Новокургатай»	10	60	30	20,6
Нерчинский район	МБОУ СОШ с. Нижние Ключи	14	57,14	14,29	14,8
Чернышевский район	МОУ СОШ с. Старый Олов	9	55,56	11,11	15,3
Улетовский район	МОУ Горекинская ООШ	11	54,55	9,09	16,4
Калганский район	МОУ Чупровская ООШ	10	50	10	15,8
Итого по группе		3675	94,01	46,94	23,9

**Результаты ОГЭ по русскому языку в 2024 году (сельские и городские школы с
числом обучающихся 9 класса менее 5)**

Наименование муниципального образования	Наименование образовательной организации	Количество участников	Доля участников (%), получивших отметки		Средний тестовый балл (макс. балл -33)
			«3», «4», «5» (уровень обученности)	«4» и «5» (качество обучения)	
Сретенский район	МОУ «Шилкинско-Заводская СОШ»	3	100	100	31,3
Акшинский округ	МБОУ «ООШ с.Усть-Иля»	1	100	100	30
Могойтуйский район	МОУ «Усть-Наринская СОШ»	1	100	100	29
Нерчинский район	МБОУ ООШ с. Савватеево	1	100	100	29
Кыринский район	МБОУ «Гаванская ООШ»	2	100	100	28
Калганский район	МОУ Чингильтуйская ООШ	4	100	100	27,8
Забайкальский район	МОУ Абагайтуйская СОШ №7	2	100	100	27,5
Приаргунский округ	МБОУ «Уланская ООШ»	1	100	100	27
Красночикойский район	МОУ Альбитуйская ООШ	2	100	100	27
Газ-Заводский район	МОУ Будюмканская ООШ	4	100	100	26,8
Сретенский район	МОУ «Молодовская ООШ»	3	100	100	26,7
Нер-Заводский округ	МОУ Байкинская ООШ	1	100	100	25
Читинский район	МОУ СОШ с.Сыпчегур	4	100	75	29
Газ-Заводский район	МОУ Зеренская ООШ	4	100	75	28,5
Газ-Заводский район	МОУ Солонечнинская СОШ	4	100	75	28,3
Балейский район	МКОУ «Матусовская ООШ»	4	100	75	27,5
Кыринский район	МБОУ «Алтанская СОШ»	4	100	75	25,8
Нер-Заводский округ	МОУ Горбуновская ООШ	3	100	66,67	25,3
Читинский район	МОУ СОШ п.Лесной городок	3	100	66,67	25
Газ-Заводский район	МОУ Кактолгинская СОШ	3	100	66,67	23,7
Газ-Заводский район	МОУ Тайнинская ООШ	2	100	50	28
Чернышевский район	МОУ СОШ с. Урюм	4	100	50	26,8
Сретенский район	МОУ «Чикичейская ООШ»	4	100	50	26,5
Кыринский район	МБОУ «Мордойская ООШ»	2	100	50	26
Шелопугинский район	МОУ Больше-Тонтойская ООШ	2	100	50	25,5
Могойтуйский район	МАОУ «Кусочинская СОШ «	4	100	50	25,3
Краснокаменский район	МБОУ»Богдановская ООШ»	2	100	50	24,5
Чернышевский район	МОУ ООШ с. Новоильинск	2	100	50	24
Калганский район	МОУ Нижне-Калгуканская СОШ	2	100	50	23,5
Оловяннинский район	МБОУ Единенская СОШ	4	100	50	23,5
Алек-Заводский округ	МОУ Манкечурская СОШ	4	100	50	23
Чернышевский район	МОУ ООШ с. Новый Олов	4	100	50	22,8
Балейский район	МКОУ «Нижне-Кокуйская ООШ»	2	100	50	22
Ононский округ	МБОУ Кулусутайская СОШ	4	100	50	21,8

Наименование муниципального образования	Наименование образовательной организации	Количество участников	Доля участников (%), получивших отметки		Средний тестовый балл (макс. балл -33)
			«3», «4», «5» (уровень обученности)	«4» и «5» (качество обучения)	
Приаргунский округ	МБОУ « Погадаевская ООШ»	4	100	50	21,8
Акшинский округ	МБОУ очно-заочная общеобразовательная школа с.Акша	2	100	50	21,5
Читинский район	МОУ СОШ с.Гонгота	3	100	33,33	26,3
Краснокаменский район	МБОУ«Капцагайтуйская СОШ»	3	100	33,33	24,7
Оловянинский район	МБОУ Бурулятуйская СОШ	3	100	33,33	24,7
Могочинский район	МОУ ООШ № 25 с.Чалдонка	3	100	33,33	24,3
Оловянинский район	МБОУ Тургинская ООШ	3	100	33,33	24,3
Алек-Заводский округ	МОУ Бутунтайская ООШ	3	100	33,33	24
Акшинский округ	МБОУ «ООШ с.Курулга»	3	100	33,33	21,3
Оловянинский район	МБОУ Улан-Цацкская ООШ	3	100	33,33	20,7
Шелопугинский район	МОУ Шивиинская ООШ	3	100	33,33	19,7
Улетовский район	МОУ Артинская ООШ	4	100	25	23,5
Сретенский район	МОУ «Алиянская ООШ»	4	100	25	23
Алек-Заводский округ	МОУ Маньковская ООШ	4	100	25	22,8
Шилкинский район	МОУ Усть-Теленгуйская СОШ	4	100	25	22,8
Приаргунский округ	МБОУ «Урулюнгуйская СОШ»	4	100	25	22,5
Чернышевский район	МОУ ООШ с. Икшица	4	100	25	22,5
Читинский район	МОУ ООШ с.Ильинка	4	100	25	21,8
Читинский район	МОУ ООШ №28 с.Яблоново	4	100	25	21,3
Алек-Заводский округ	МОУ Васильевско-Хуторская ООШ	1	100	0	26
Ононский округ	МБОУ Большевикская СОШ	3	100	0	24,3
Нер-Заводский округ	МОУ Чалбучи-Килгинская ООШ	3	100	0	22,7
Акшинский округ	МБОУ ООШ с.Тохтор	3	100	0	21,7
Улетовский район	МОУ Горекацанская ООШ	2	100	0	21,5
Нер-Заводский округ	МОУ Ивановская ООШ	4	100	0	21,5
Тунгоченский округ	МБОУ Нижне-Станская ООШ	4	100	0	21,3
Читинский район	МОУ ООШ с.Верх-Нарым	1	100	0	21
Ононский округ	МБОУ Красноималкинская ООШ	1	100	0	20
Приаргунский округ	МБОУ «Дуройская СОШ»	3	100	0	20
Нерчинский район	МБОУ ООШ с. Правые Кумаки	1	100	0	19
Краснокаменский район	МБОУ«Кайластуйская СОШ»	2	100	0	18,5
Хилокский район	МБОУ ООШ №6 с.Хилогосон.	1	100	0	18
Борзинский район	МОУ «ООШ с. Передняя Бырка»	3	100	0	17,7
Алек-Заводский округ	МОУ Онон-Борзинская ООШ	2	100	0	17,5
Краснокаменский район	МБОУ«Куйтунская ООШ»	2	100	0	17

Наименование муниципального образования	Наименование образовательной организации	Количество участников	Доля участников (%), получивших отметки		Средний тестовый балл (макс. балл -33)
			«3», «4», «5» (уровень обученности)	«4» и «5» (качество обучения)	
Ононский округ	МБОУ Усть-Борзинская ООШ	1	100	0	16
Акшинский округ	МБОУ «ООШ с.Орой»	4	75	25	20,3
Забайкальский район	МОУ Степнинская ООШ	4	75	0	17,3
Акшинский округ	МБОУ «ООШ с. Бытэв»	3	66,67	33,33	16,3
Чернышевский район	МОУ ООШ с. Бушулей	3	66,67	33,33	15,3
Алек-Заводский округ	МОУ Кутугайская ООШ	4	50	0	14,5
Могочинский район	МОУ ООШ № 30 п.Итака	3	100	100	27,7
Могочинский район	МОУ СОШ № 33 п.Давенда	3	100	0	21
ОО иного подчинения	ЧОУ «Русская гимназия полного дня»	4	100	25	22,8
Итого по группе		226	97,35	41,59	23,4

Результаты ОГЭ по математике по образовательным организациям

№ п/п	Наименование образовательной организации	Количество участников	Число участников, получивших отметки				Доля участников (%), получивших отметки		Средний тестовый балл (макс. балл -31)
			«2»	«3»	«4»	«5»	«3», «4», «5» (уровень обученности)	«4» и «5» (качество обучения)	
	г.Чита								
1	МБОУ «СОШ № 1»	113	3	23	79	8	97,35	76,99	16,8
2	МБОУ «СОШ № 2»	108	4	13	87	4	96,3	84,26	16,8
3	МБОУ «СОШ № 3»	87	0	12	67	8	100	86,21	17,9
4	МБОУ «Многопрофильная языковая гимназия № 4»	60	0	6	49	5	100	90	18,6
5	МБОУ «СОШ № 5»	69	1	18	48	2	98,55	72,46	16,1
6	МБОУ «СОШ № 6»	110	4	16	88	2	96,36	81,82	16,3
7	МБОУ «СОШ № 7»	24	3	6	14	1	87,5	62,5	14,8
8	МБОУ «СОШ № 8»	107	6	26	73	2	94,39	70,09	15,8
9	МБОУ «СОШ № 9»	139	0	12	101	26	100	91,37	18,7
10	МБОУ «СОШ № 10»	95	6	30	53	6	93,68	62,11	15,3
11	МБОУ «СОШ № 11»	124	0	26	88	10	100	79,03	17,1
12	МБОУ «Многопрофильная гимназия № 12	101	0	5	65	31	100	95,05	20
13	МБОУ «СОШ № 13»	49	3	17	26	3	93,88	59,18	15,4
14	МБОУ «СОШ № 14»	75	5	12	57	1	93,33	77,33	16,1
15	МБОУ «СОШ № 15»	14	0	9	5	0	100	35,71	13,6
16	МБОУ «СОШ № 16»	74	4	16	48	6	94,59	72,97	16,5
17	МБОУ «СОШ № 17»	64	2	16	45	1	96,88	71,88	16
18	МБОУ «СОШ № 18»	59	0	15	44	0	100	74,58	15,9
19	МБОУ «СОШ № 19»	101	0	9	83	9	100	91,09	17,8
20	МБОУ «СОШ № 20»	41	3	13	25	0	92,68	60,98	14,7
21	МБОУ «Гимназия № 21»	68	0	4	39	25	100	94,12	20,4
22	МБОУ «СОШ № 22»	120	0	24	91	5	100	80	17,1
23	МБОУ «СОШ № 23»	71	6	9	56	0	91,55	78,87	15,9
24	МБОУ «СОШ № 24»	92	4	12	75	1	95,65	82,61	16,6
25	МБОУ «СОШ № 25»	82	4	26	49	3	95,12	63,41	14,9
26	МБОУ «СОШ № 26»	122	1	20	90	11	99,18	82,79	17,3
27	МБОУ «СОШ №27» имени И.А. Курышева	151	0	20	115	16	100	86,75	18
28	МБОУ «СОШ № 29»	33	3	10	20	0	90,91	60,61	14,1
29	МБОУ «СОШ № 30»	191	3	27	137	24	98,43	84,29	17,8
30	МБОУ «СОШ № 32»	71	5	15	47	4	92,96	71,83	16,2
31	МБОУ «СОШ № 33»	153	2	27	116	8	98,69	81,05	17
32	МБОУ «СОШ № 34»	23	4	4	15	0	82,61	65,22	14
33	МБОУ «СОШ № 35»	113	3	12	87	11	97,35	86,73	17,3

№ п/п	Наименование образовательной организации	Количество участников	Число участников, получивших отметки				Доля участников (%), получивших отметки		Средний тестовый балл (макс. балл -31)
			«2»	«3»	«4»	«5»	«3», «4», «5» (уровень обученности)	«4» и «5» (качество обучения)	
34	МБОУ «СОШ № 36»	96	9	24	59	4	90,63	65,63	15
35	МБОУ «СОШ № 38 с углубленным изучением немецкого языка»	54	0	9	40	5	100	83,33	17,8
36	МБОУ «СОШ № 40»	151	5	25	114	7	96,69	80,13	16,6
37	МБОУ «СОШ № 42»	79	4	15	57	3	94,94	75,95	16,3
38	МБОУ «СОШ № 43»	45	0	14	31	0	100	68,89	15,4
39	МБОУ «СОШ № 44»	80	3	16	61	0	96,25	76,25	16,1
40	МБОУ «СОШ № 45»	91	9	20	57	5	90,11	68,13	15,5
41	МБОУ «СОШ № 46»	26	0	7	17	2	100	73,08	16,5
42	МБОУ «СОШ № 47»	108	2	14	82	10	98,15	85,19	17,5
43	МБОУ «СОШ №48»	66	3	18	38	7	95,45	68,18	16
44	МБОУ «СОШ № 49 с углубленным изучением английского языка им. Героя России Е.А. Секержитского»	94	2	8	67	17	97,87	89,36	18,8
45	МБОУ «СОШ № 50»	69	4	18	47	0	94,2	68,12	15,2
46	МБОУ «СОШ № 51»	49	2	14	32	1	95,92	67,35	15,9
47	МБОУ «СОШ № 52»	86	5	14	64	3	94,19	77,91	16,3
48	МБОУ «СОШ № 55»	51	1	11	34	5	98,04	76,47	16,9
49	МБОУ «Городской центр образования»	79	38	20	21	0	51,9	26,58	9,2
	Итого по МО	4128	166	757	2903	302	95,98	77,64	16,7
	п. Агинское								
50	МАОУ «Агинская СОШ №1»	111	0	26	75	10	100	76,58	17
51	МОУ «Агинская СОШ №2»	139	2	35	98	4	98,56	73,38	16,4
52	МОУ «Агинская СОШ №3»	71	3	17	49	2	95,77	71,83	15,9
53	МАОУ «Агинская СОШ №4»	39	3	9	27	0	92,31	69,23	15,5
54	МАОУ «Агинская окружная гимназия-интернат»	81	0	4	48	29	100	95,06	20,3
	Итого по МО	441	8	91	297	45	98,19	77,55	17,1
	Агинский район								
55	МОУ «Новоорловская СОШ»	26	0	8	18	0	100	69,23	15,8
56	МОУ «Орловская СОШ»	20	2	7	11	0	90	55	15
57	МБОУ «Амитхашинская СОШ»	55	1	7	46	1	98,18	85,45	16,7
58	МБОУ «Урда-Агинская СОШ им. Г.Ж.Цыбикова»	13	0	0	13	0	100	100	17,7
59	МОУ «Сахюртинская СОШ»	8	0	1	7	0	100	87,5	17,6

№ п/п	Наименование образовательной организации	Количество участников	Число участников, получивших отметки				Доля участников (%), получивших отметки		Средний тестовый балл (макс. балл -31)
			«2»	«3»	«4»	«5»	«3», «4», «5» (уровень обученности)	«4» и «5» (качество обучения)	
60	МОУ «Хойто-Агинская СОШ»	13	0	3	10	0	100	76,92	16,5
61	МОУ «Южно-Аргалейская СОШ»	9	0	0	8	1	100	100	18,3
62	МОУ «Челутайская СОШ»	6	0	1	5	0	100	83,33	16,5
63	МОУ «Цокто-Хангильская СОШ им. Ч-Л. Базарона»	7	0	4	3	0	100	42,86	14,3
64	МОУ «Судунтуйская СОШ»	13	1	2	9	1	92,31	76,92	16,2
65	МОУ «Гунэйская СОШ»	6	0	2	4	0	100	66,67	16,8
66	МОУ «Будуланская СОШ»	5	0	0	5	0	100	100	18
67	МБОУ «Кункурская СОШ им. Героя Социалистического Труда Пурбуева Дашидондок Цыденовича»	12	0	2	9	1	100	83,33	17,4
	Итого по МО	193	4	37	148	4	97,93	78,76	16,5
	Акшинский округ								
68	МБОУ «СОШ с.Акша»	69	3	22	43	1	95,65	63,77	15,3
69	МБОУ «СОШ с.Нарасун»	8	0	2	6	0	100	75	15
70	МБОУ «ООШ с.Курулга»	3	0	1	2	0	100	66,67	14,7
71	МБОУ «СОШ с.Урейск»	8	2	3	3	0	75	37,5	11,9
72	МБОУ «СОШ с.Могойтуй»	8	1	5	2	0	87,5	25	11,8
73	МБОУ «ООШ с.Новокургатай»	10	2	1	6	1	80	70	14,3
74	МБОУ ООШ с.Тохтор	3	0	2	1	0	100	33,33	13,7
75	МБОУ «ООШ с.Усть-Иля»	1	0	0	0	1	100	100	26
76	МБОУ «ООШ с. Бытэв»	3	1	1	1	0	66,67	33,33	13
77	МБОУ «ООШ с.Орой»	4	1	1	2	0	75	50	14,5
78	МБОУ очно-заочная общеобразовательная школа с.Акша	2	0	1	1	0	100	50	16,5
	Итого по МО	119	10	39	67	3	91,6	58,82	14,7
	Алек-Заводский округ								
79	МОУ Александрово-Заводская СОШ	29	6	7	16	0	79,31	55,17	13,6
80	МОУ Маньковская ООШ	4	0	1	3	0	100	75	16,3
81	МОУ Бохтинская СОШ	12	2	6	4	0	83,33	33,33	11,8
82	МОУ Чиндагатайская ООШ	5	1	2	2	0	80	40	9,8
83	МОУ Манкечурская СОШ	4	0	4	0	0	100	0	12,3
84	МОУ Ново-Акатуйская СОШ	14	2	9	3	0	85,71	21,43	12

№ п/п	Наименование образовательной организации	Количество участников	Число участников, получивших отметки				Доля участников (%), получивших отметки		Средний тестовый балл (макс. балл -31)
			«2»	«3»	«4»	«5»	«3», «4», «5» (уровень обученности)	«4» и «5» (качество обучения)	
85	МОУ Васильевско-Хуторская ООШ	1	0	1	0	0	100	0	9
86	МОУ Бутунтайская ООШ	3	0	2	1	0	100	33,33	14,7
87	МОУ Онон-Борзинская ООШ	2	0	1	1	0	100	50	13
88	МОУ Кутугайская ООШ	4	3	0	1	0	25	25	7,8
89	МОУ Савва -Борзинская ООШ	5	2	2	1	0	60	20	10
	Итого по МО	83	16	35	32	0	80,72	38,55	12,4
	Балейский район								
90	МКОУ «Ундино-Посельская СОШ»	9	1	7	1	0	88,89	11,11	11
91	МКОУ «Казаковская СОШ»	5	0	3	1	1	100	40	14,8
92	МКОУ «Матусовская ООШ»	4	0	1	3	0	100	75	17,3
93	МКОУ «Нижне-Кокуйская ООШ»	2	0	1	1	0	100	50	15,5
94	МКОУ «Подойницынская СОШ»	13	0	4	9	0	100	69,23	16
95	МКОУ «Жидкинская ООШ»	7	1	2	4	0	85,71	57,14	14,4
96	МКОУ «Ильдиканская СОШ»	7	1	3	3	0	85,71	42,86	13,1
97	МКОУ «Ундинская СОШ»	12	0	4	8	0	100	66,67	16,2
98	МКОУ «ООШ №4» г.Балей	16	3	1	12	0	81,25	75	14,3
99	МКОУ «СОШ №5» г.Балей	75	5	29	39	2	93,33	54,67	14,7
100	МКОУ «СОШ №6» г.Балей	22	7	7	8	0	68,18	36,36	11,4
101	МКОУ «СОШ №14» г.Балей	33	9	11	13	0	72,73	39,39	11,8
	Итого по МО	205	27	73	102	3	86,83	51,22	13,9
	Борзинский район								
102	МОУ: Шерловогорская СОШ № 47	27	2	6	19	0	92,59	70,37	15,4
103	МОУ «ООШ с. Акурай»	7	0	4	3	0	100	42,86	14,7
104	МОУ «ООШ с. Кондуй»	6	0	2	4	0	100	66,67	15,3
105	МОУ «ООШ с. Передняя Бырка»	2	0	2	0	0	100	0	11,5
106	МОУ: Соловьёвская СОШ	6	0	6	0	0	100	0	12,8
107	МОУ: Усть-Озёрская ООШ	8	0	7	1	0	100	12,5	11,6
108	МОУ: Хада-Булакская ООШ	5	0	2	3	0	100	60	14,2
109	МОУ «ООШ с. Цаган-Олуй»	12	4	5	3	0	66,67	25	9,7
110	МОУ «ООШ с. Чиндант-2»	11	0	3	7	1	100	72,73	16,7
111	МОУ «ООШ с. Южное»	7	0	1	6	0	100	85,71	17,4
112	МОУ: СОШ № 41 г. Борзи	90	11	28	47	4	87,78	56,67	13,8
113	МОУ: СОШ № 15 г. Борзя	62	7	10	43	2	88,71	72,58	15,1

№ п/п	Наименование образовательной организации	Количество участников	Число участников, получивших отметки				Доля участников (%), получивших отметки		Средний тестовый балл (макс. балл -31)
			«2»	«3»	«4»	«5»	«3», «4», «5» (уровень обученности)	«4» и «5» (качество обучения)	
114	МОУ «ООШ № 26»	12	1	9	2	0	91,67	16,67	12,5
115	МОУ: СОШ № 28	32	1	11	19	1	96,88	62,5	15,3
116	МОУ СОШ № 43 г. Борзи	86	10	13	59	4	88,37	73,26	15,1
117	МОУ «СОШ № 48 г. Борзи»	51	6	15	28	2	88,24	58,82	14,3
118	МОУ «СОШ № 240 г. Борзи»	72	2	24	43	3	97,22	63,89	15,4
119	МОУ: Харанорская СОШ № 40	69	7	20	42	0	89,86	60,87	14,2
120	МОУ «СОШ № 42 п.г.т. Шерловая Гора»	54	7	9	38	0	87,04	70,37	15
	Итого по МО	619	58	177	367	17	90,63	62,04	14,6
	Газ-Заводский район								
121	МОУ Газимуро-Заводская СОШ	35	1	12	17	5	97,14	62,86	16,6
122	МОУ Батаканская СОШ	6	0	4	2	0	100	33,33	13,5
123	МОУ Солонечнинская СОШ	4	0	2	2	0	100	50	15,3
124	МОУ Широкинская СОШ	17	0	8	9	0	100	52,94	14,4
125	МОУ Кактолгинская СОШ	3	0	1	2	0	100	66,67	14
126	МОУ Ушмунская СОШ	10	2	6	2	0	80	20	13,1
127	МОУ Тайнинская ООШ	2	0	1	1	0	100	50	14
128	МОУ Буруканская ООШ	7	0	3	4	0	100	57,14	14,6
129	МОУ Будюмканская ООШ	4	0	2	2	0	100	50	15,8
130	МОУ Трубачевская ООШ	10	0	3	7	0	100	70	15,1
131	МОУ Зеренская ООШ	4	0	2	2	0	100	50	15,3
	Итого по МО	102	3	44	50	5	97,06	53,92	15,1
	Дульдургинский район								
132	МБОУ «Дульдургинская СОШ»	91	8	12	66	5	91,21	78,02	16,2
133	МБОУ «Таптанайская СОШ»	7	1	0	5	1	85,71	85,71	16,1
134	МБОУ «Чиндалейская СОШ»	13	0	4	7	2	100	69,23	17,2
135	МБОУ «Зуткулейская СОШ»	9	0	4	4	1	100	55,56	15,4
136	МБОУ «Токчинская СОШ»	16	1	2	13	0	93,75	81,25	16
137	МБОУ «Узонская СОШ»	27	2	3	20	2	92,59	81,48	16,5
138	МБОУ «Алханайская СОШ»	5	0	0	5	0	100	100	19,4
139	МБОУ «Бальзинская СОШ»	7	0	4	3	0	100	42,86	14
140	МБОУ «Ара-Илинская ООШ»	5	0	2	2	1	100	60	16,2
141	МБОУ «Дульдургинская СОШ №2»	58	2	3	52	1	96,55	91,38	17,3
	Итого по МО	238	14	34	177	13	94,12	79,83	16,5
	Забайкальский район								

№ п/п	Наименование образовательной организации	Количество участников	Число участников, получивших отметки				Доля участников (%), получивших отметки		Средний тестовый балл (макс. балл -31)
			«2»	«3»	«4»	«5»	«3», «4», «5» (уровень обученности)	«4» и «5» (качество обучения)	
142	МАОУ СОШ №1 пгт.Забайкальск	130	2	36	86	6	98,46	70,77	16,2
143	МОУ СОШ №2 пгт.Забайкальск	44	6	13	23	2	86,36	56,82	14,3
144	МОУ Абагайтуская СОШ №7	2	0	1	1	0	100	50	15
145	МОУ Красновеликанская ООШ	5	1	1	3	0	80	60	13
146	МОУ Билитуйская СОШ	17	0	4	12	1	100	76,47	16,6
147	МОУ Харанорская ООШ	8	1	2	5	0	87,5	62,5	14,1
148	МОУ Даурская СОШ	47	4	11	31	1	91,49	68,09	15,4
149	МОУ Степнинская ООШ	5	1	4	0	0	80	0	9,6
	Итого по МО	258	15	72	161	10	94,19	66,28	15,5
	ЗАТО Горный								
150	МОУ «СОШ №1»	77	3	15	54	5	96,1	76,62	16,7
	Итого по МО	77	3	15	54	5	96,1	76,62	16,7
	Каларский округ								
151	МОУ Чарская СОШ № 1	20	1	4	15	0	95	75	16
152	МОУ Новочарская СОШ № 2 имени Героя России Игоря Молдованова	52	3	14	28	7	94,23	67,31	16,3
153	МОУ Икабьинская СОШ № 3	9	0	2	7	0	100	77,78	17,7
154	МОУ Куандинская СОШ- интернат № 4	15	0	3	10	2	100	80	18,3
	Итого по МО	96	4	23	60	9	95,83	71,88	16,7
	Калганский район								
155	МОУ СОШ с. Калга	32	3	8	17	4	90,63	65,63	15,8
156	МОУ Буринская СОШ	7	1	6	0	0	85,71	0	9,4
157	МОУ Кадаинская СОШ	10	0	3	7	0	100	70	15,9
158	МОУ Чингильтуйская ООШ	4	0	3	1	0	100	25	13,3
159	МОУ Нижне-Калгуканская СОШ	2	1	1	0	0	50	0	7,5
160	МОУ Доновская СОШ	5	0	4	1	0	100	20	12,6
161	МОУ Чупровская ООШ	11	6	2	3	0	45,45	27,27	7,8
	Итого по МО	71	11	27	29	4	84,51	46,48	13,4
	Карымский район								
162	МОУ «СОШ №1 п.Карымское»	37	4	6	27	0	89,19	72,97	15,5
163	МОУ «СОШ №2 п.Карымское»	72	6	19	43	4	91,67	65,28	15,1

№ п/п	Наименование образовательной организации	Количество участников	Число участников, получивших отметки				Доля участников (%), получивших отметки		Средний тестовый балл (макс. балл -31)
			«2»	«3»	«4»	«5»	«3», «4», «5» (уровень обученности)	«4» и «5» (качество обучения)	
164	МОУ «СОШ №4 п.Карымское»	34	1	11	21	1	97,06	64,71	15,9
165	МОУ «СОШ №3 п.Дарасун»	49	1	5	37	6	97,96	87,76	18,3
166	МОУ «СОШ №1 п.Дарасун»	34	9	9	16	0	73,53	47,06	12,2
167	МОУ «СОШ №46 с.Урульга»	39	2	6	29	2	94,87	79,49	16,6
168	МОУ «СОШ п.Курорт-Дарасун»	41	2	2	37	0	95,12	90,24	17
169	МОУ «СОШ с.Нарын-Талача»	11	1	5	5	0	90,91	45,45	13,5
170	МОУ СОШ с.Тыргетуй	16	0	1	15	0	100	93,75	17,2
171	МОУ «СОШ с.Большая Тура»	11	0	7	4	0	100	36,36	14,6
172	МОУ «ООШ №5 п.Дарасун»	20	0	5	15	0	100	75	16,6
173	МОУ ООШ с.Кадахта	8	0	6	2	0	100	25	13,4
174	МОУ «СОШ №5 п.Карымское с пришкольным интернатом»	42	4	11	23	4	90,48	64,29	15,4
	Итого по МО	414	30	93	274	17	92,75	70,29	15,8
	Краснокаменский район								
175	МАОУ»СОШ № 1»	108	13	31	63	1	87,96	59,26	14,2
176	МАОУ»СОШ № 2»	66	8	31	27	0	87,88	40,91	12,7
177	МАОУ»СОШ № 3»	44	5	16	22	1	88,64	52,27	14
178	МАОУ»СОШ № 4»	63	4	18	40	1	93,65	65,08	14,8
179	МАОУ»СОШ № 5»	94	3	32	57	2	96,81	62,77	15
180	МАОУ»СОШ № 6»	65	6	11	46	2	90,63	73,44	15,3
181	МАОУ»СОШ № 7»	94	2	15	65	12	97,87	81,91	17,5
182	МАОУ»СОШ № 8»	85	15	21	45	4	82,35	57,65	13,9
183	МАОУ»Гимназия № 9»	51	1	3	43	4	98,04	92,16	17,7
184	МБОУ»Капцагайтуйская СОШ»	3	0	1	2	0	100	66,67	15,3
185	МАОУ»Целиннинская СОШ»	22	1	8	13	0	95,45	59,09	14,6
186	МБОУ»Юбилейнинская СОШ»	5	0	2	3	0	100	60	15,6
187	МБОУ»Соктуй - Милозанская ООШ»	5	1	2	2	0	80	40	12
188	МБОУ»Маргуцекская СОШ»	9	0	5	4	0	100	44,44	13,8
189	МБОУ»Ковылинская СОШ»	10	0	6	4	0	100	40	13,6
190	МБОУ»Кайластуйская СОШ»	2	0	1	1	0	100	50	15
191	МБОУ»Богдановская ООШ»	2	0	0	2	0	100	100	18,5
192	МБОУ»Куйтунская ООШ»	2	0	1	1	0	100	50	12,5
	Итого по МО	730	59	204	440	27	91,92	63,97	15
	Красночикойский район								

№ п/п	Наименование образовательной организации	Количество участников	Число участников, получивших отметки				Доля участников (%), получивших отметки		Средний тестовый балл (макс. балл -31)
			«2»	«3»	«4»	«5»	«3», «4», «5» (уровень обученности)	«4» и «5» (качество обучения)	
193	МОУ «Красночикуйская СОШ №2»	40	2	10	21	7	95	70	16,4
194	МОУ Красночикуйская СОШ	50	1	17	30	2	98	64	15,5
195	МОУ Верхнешергольджинская СОШ	10	0	3	6	1	100	70	16
196	МОУ Жиндойская СОШ	10	0	4	6	0	100	60	14,8
197	МОУ «Черемховская СОШ»	10	2	7	1	0	80	10	11,6
198	МОУ «Захаровская СОШ»	11	0	3	8	0	100	72,73	16,4
199	МОУ Шимбиликская СОШ	8	3	1	4	0	62,5	50	12,5
200	МОУ «Байхорская ООШ»	6	1	3	2	0	83,33	33,33	12,5
201	МОУ Альбитуйская ООШ	2	0	1	1	0	100	50	15
202	МОУ Мензенская СОШ	10	0	7	2	1	100	30	14,5
203	МОУ «Малоархангельская СОШ»	14	1	1	12	0	92,86	85,71	16,1
204	МОУ «Большереченская СОШ»	5	0	0	5	0	100	100	18,2
205	МОУ Урлукская СОШ	9	0	2	6	1	100	77,78	16,3
206	МОУ Коротковская СОШ	14	0	8	6	0	100	42,86	15,1
207	МОУ Архангельская ООШ	8	0	1	7	0	100	87,5	16,6
208	МОУ Конкинская ООШ	5	1	2	2	0	80	40	13,6
	Итого по МО	212	11	70	119	12	94,81	61,79	15,4
	Кыринский район								
209	МБОУ «Кыринская СОШ»	68	5	20	39	4	92,65	63,24	14,8
210	МБОУ «Михайло – Павловская СОШ»	6	1	5	0	0	83,33	0	10
211	МБОУ «Любавинская СОШ»	6	3	1	2	0	50	33,33	7,7
212	МБОУ «Мангутская СОШ»	23	0	7	16	0	100	69,57	16,3
213	МБОУ «Мордойская ООШ»	2	0	1	1	0	100	50	14,5
214	МБОУ «Ульхун-Партионская ООШ»	6	0	0	6	0	100	100	17,3
215	МБОУ «Билютуйская СОШ»	8	3	5	0	0	62,5	0	8,3
216	МБОУ «Алтанская СОШ»	4	0	3	1	0	100	25	12,8
217	МБОУ «Верхне-Ульхунская СОШ»	9	0	3	6	0	100	66,67	15,8
218	МБОУ «Хапчерангинская ООШ»	7	0	1	6	0	100	85,71	16,6
219	МБОУ «Тарбальджейская ООШ»	6	0	0	6	0	100	100	17,8
220	МБОУ «Гаванская ООШ»	2	1	0	1	0	50	50	9,5

№ п/п	Наименование образовательной организации	Количество участников	Число участников, получивших отметки				Доля участников (%), получивших отметки		Средний тестовый балл (макс. балл -31)
			«2»	«3»	«4»	«5»	«3», «4», «5» (уровень обученности)	«4» и «5» (качество обучения)	
	Итого по МО	147	13	46	84	4	91,16	59,86	14,4
	Могочинский район								
221	МОУ СОШ № 1 г.Могоча	122	11	49	57	5	90,98	50,82	14,3
222	МОУ СОШ № 33 п.Давенда	3	0	1	2	0	100	66,67	14,3
223	МОУ СОШ № 27 им. Ф.Т.Цветкова п.Ключевский	11	1	6	4	0	90,91	36,36	14,3
224	МОУ СОШ № 31 п.Ксеньевка	13	3	4	6	0	76,92	46,15	12,7
225	МОУ СОШ № 35 с.Семиозерный	14	1	6	7	0	92,86	50	13,4
226	МОУ СОШ № 34 с.Сбега	16	0	4	10	2	100	75	15,6
227	МОУ ООШ № 30 п.Итака	3	0	0	3	0	100	100	18,7
228	МОУ ООШ № 25 с.Чалдонка	3	0	2	1	0	100	33,33	14,7
229	МОУ СОШ № 92 г.Могоча	63	7	21	34	1	88,89	55,56	13,7
230	МОУ СОШ № 102 п.Амазар	31	2	5	24	0	93,55	77,42	15,6
231	МОУ СОШ № 82 п.Ксеньевка	24	1	6	16	1	95,83	70,83	15,3
232	МОУ ООШ № 94 с.Таптугары	8	0	6	2	0	100	25	12
	Итого по МО	311	26	110	166	9	91,64	56,27	14,3
	Могойтуйский район								
233	МАОУ «Могойтуйская СОШ №1 имени В.Р.Гласко»	52	3	7	40	2	94,23	80,77	16,3
234	МОУ «Могойтуйская СОШ №2 имени Ю.Б.Шагдарова»	117	8	22	76	11	93,16	74,36	16,5
235	МАОУ «Ага-Хангильская СОШ имени Базара Барадина»	12	1	3	8	0	91,67	66,67	15,5
236	МАОУ «Догойская СОШ им. Даширабдана Батожабая»	9	0	3	6	0	100	66,67	16,7
237	МАОУ «Ушарбайская СОШ»	6	0	2	4	0	100	66,67	16,3
238	МАОУ «Зугалайская СОШ»	10	0	1	9	0	100	90	17,8
239	МАОУ «Хара-Шибирская СОШ имени Б.Мажиева»	15	0	5	10	0	100	66,67	14,7
240	МАОУ «Цаган-Ольская СОШ»	9	0	2	7	0	100	77,78	15,8
241	МОУ «Усть-Наринская СОШ»	1	0	0	1	0	100	100	15
242	МАОУ «Боржигантайская СОШ»	6	1	0	4	1	83,33	83,33	14,5
243	МОУ «Хилинская СОШ»	12	0	2	9	1	100	83,33	17,1
244	МАОУ «Цаган-Челугайская СОШ имени Цырен-Базар Бадмаева»	16	0	1	14	1	100	93,75	17,2
245	МОУ «Цугольская СОШ»	13	0	4	8	1	100	69,23	16,2

№ п/п	Наименование образовательной организации	Количество участников	Число участников, получивших отметки				Доля участников (%), получивших отметки		Средний тестовый балл (макс. балл -31)
			«2»	«3»	«4»	«5»	«3», «4», «5» (уровень обученности)	«4» и «5» (качество обучения)	
246	МАОУ «Нуринская СОШ»	15	1	2	12	0	93,33	80	15,9
247	МАОУ «Ортуйская СОШ»	9	0	0	5	4	100	100	20,9
248	МАОУ «Кусочинская СОШ «	4	0	0	3	1	100	100	17,8
249	МАОУ «Могойтуйская СОШ №3»	82	0	9	70	3	100	89,02	17,6
	Итого по МО	388	14	63	286	25	96,39	80,15	16,7
	Нерчинский район								
250	МБОУ СОШ № 1 г. Нерчинска	38	2	19	17	0	94,74	44,74	13,7
251	МБОУ СОШ № 9 г. Нерчинска	98	6	37	52	3	93,88	56,12	14,8
252	МБОУ СОШ пгт. Приисковский	14	1	8	5	0	92,86	35,71	13,3
253	МБОУ СОШ с. Пешково	18	0	11	7	0	100	38,89	13,9
254	МБОУ СОШ п.с.т. Заречный	10	1	2	6	1	90	70	14,7
255	МБОУ «Средняя общеобразовательная казачья школа села Знаменка»	21	0	9	12	0	100	57,14	15,2
256	МБОУ ООШ с. Савватеево	1	0	0	1	0	100	100	15
257	МБОУ СОШ с.Бишигино	10	1	4	4	1	90	50	14,9
258	МБОУ СОШ с. Зюльзя	12	2	4	5	1	83,33	50	12,6
259	МБОУ СОШ с. Олекан	9	0	4	5	0	100	55,56	13,9
260	МБОУ «СОШ п.с.т. Нагорный»	6	1	1	4	0	83,33	66,67	14,7
261	МБОУ СОШ с. Нижние Ключи	14	6	5	3	0	57,14	21,43	9,5
262	МБОУ СОШ с. Илим	6	1	4	1	0	83,33	16,67	11,2
263	МБОУ СОШ с. Олинск	7	0	3	3	1	100	57,14	15,3
264	МБОУ ООШ № 2 г. Нерчинска	38	4	16	18	0	89,47	47,37	13,6
265	МБОУ ООШ с. Правые Кумакки	1	0	1	0	0	100	0	10
266	МБОУ ООШ с. Калинино	9	0	1	8	0	100	88,89	17,7
	Итого по МО	312	25	129	151	7	91,99	50,64	14,1
	Нер-Заводский округ								
267	МОУ Нерчинско-Заводская СОШ	31	1	11	19	0	96,77	61,29	15,3
268	МОУ Михайловская СОШ	9	0	4	5	0	100	55,56	14,3
269	МОУ Горно-Зерентуйская СОШ	8	1	4	3	0	87,5	37,5	12,3

№ п/п	Наименование образовательной организации	Количество участников	Число участников, получивших отметки				Доля участников (%), получивших отметки		Средний тестовый балл (макс. балл -31)
			«2»	«3»	«4»	«5»	«3», «4», «5» (уровень обученности)	«4» и «5» (качество обучения)	
270	МОУ Больше-Зерентуйская СОШ	10	3	2	5	0	70	50	11,7
271	МОУ Явленская СОШ	9	2	4	3	0	77,78	33,33	10,6
272	МОУ Перво-Булдуруйская ООШ	6	1	1	4	0	83,33	66,67	14,3
273	МОУ Аргунская СОШ	6	0	4	2	0	100	33,33	13,5
274	МОУ Уров-Ключевская ООШ	5	0	3	1	1	100	40	16
275	МОУ Ивановская ООШ	4	0	4	0	0	100	0	13
276	МОУ Чашино-Ильдиканская ООШ	5	0	4	1	0	100	20	14,6
277	МОУ Чалбучи-Килгинская ООШ	3	0	0	3	0	100	100	18
278	МОУ Олочинская ООШ	6	0	4	2	0	100	33,33	13,2
279	МОУ Горбуновская ООШ	3	0	0	3	0	100	100	17,3
280	МОУ Байкинская ООШ	2	0	2	0	0	100	0	12
281	МОУ Широковская ООШ	8	1	5	2	0	87,5	25	11,3
	Итого по МО	115	9	52	53	1	92,17	46,96	13,8
	Оловянинский район								
282	МБОУ Оловянинская СОШ №1	46	4	14	27	1	91,3	60,87	14,7
283	МБОУ Оловянинская СОШ №235	39	5	16	15	3	87,18	46,15	14
284	МБОУ Калангутуйская СОШ	12	1	3	8	0	91,67	66,67	14,7
285	МБОУ Золотореченская СОШ	11	0	4	7	0	100	63,64	16,2
286	МБОУ Ясногорская СОШ	100	6	31	57	6	94	63	15,3
287	МБОУ Безречнинская ООШ	5	0	3	2	0	100	40	13,8
288	МБОУ Степнинская ООШ	6	1	1	4	0	83,33	66,67	13,8
289	МБОУ Ясинская СОШ №1	16	2	2	12	0	87,5	75	15,1
290	МБОУ Ясинская СОШ №2	18	5	5	6	2	72,22	44,44	12
291	МБОУ Мирнинская СОШ	12	6	5	1	0	50	8,33	6,4
292	МБОУ Ононская СОШ	16	4	3	9	0	75	56,25	13,4
293	МБОУ Бурулятуйская СОШ	3	0	2	1	0	100	33,33	12
294	МБОУ Единенская СОШ	4	0	1	3	0	100	75	15,5
295	МБОУ Улятуйская СОШ	6	1	3	2	0	83,33	33,33	12,8
296	МБОУ Долгокычинская СОШ	11	0	9	2	0	100	18,18	12,2
297	МБОУ Тургинская ООШ	3	0	2	1	0	100	33,33	13
298	МБОУ Улан-Цацкская ООШ	2	0	2	0	0	100	0	11,5
299	МБОУ Хадабулакская ООШ	11	1	7	3	0	90,91	27,27	11,7
300	МБОУ Быркинская ООШ	6	1	1	4	0	83,33	66,67	14

№ п/п	Наименование образовательной организации	Количество участников	Число участников, получивших отметки				Доля участников (%), получивших отметки		Средний тестовый балл (макс. балл -31)
			«2»	«3»	«4»	«5»	«3», «4», «5» (уровень обученности)	«4» и «5» (качество обучения)	
	Итого по МО	327	37	114	164	12	88,69	53,82	14
	Ононский округ								
301	МБОУ Нижнекасучейская СОШ	33	2	5	24	2	93,94	78,79	16,4
302	МБОУ Верхнекасучейская СОШ	29	3	5	19	2	89,66	72,41	16
303	МБОУ Большевистская СОШ	3	0	1	2	0	100	66,67	15,7
304	МБОУ Кулусутайская СОШ	4	0	2	2	0	100	50	14,3
305	МБОУ Новозоринская СОШ	6	0	1	2	3	100	83,33	20,8
306	МБОУ Новодурулгуйская СОШ	7	0	3	4	0	100	57,14	15
307	МБОУ Буйлэсанская СОШ	6	0	3	2	1	100	50	15,3
308	МБОУ Первочиндантская ООШ	6	0	1	5	0	100	83,33	17
309	МБОУ Красноималкинская ООШ	1	0	1	0	0	100	0	12
310	МБОУ Усть-Борзинская ООШ	1	0	1	0	0	100	0	11
311	МБОУ Тут-Халгуйская ООШ	5	0	2	3	0	100	60	15,2
312	МБОУ Кубухайская ООШ	6	1	1	4	0	83,33	66,67	14
	Итого по МО	107	6	26	67	8	94,39	70,09	16
	г.Петровск-Забайкальский								
313	МОУ СОШ № 1	32	4	3	24	1	87,5	78,13	15,1
314	МОУ СОШ № 2 им. В.А.Орлова	35	3	14	15	3	91,43	51,43	14,2
315	МОУ СОШ № 3	32	3	7	22	0	90,63	68,75	15
316	МОУ СОШ №4	31	3	2	24	2	90,32	83,87	16,6
317	МОУ СОШ № 6	49	2	5	41	1	95,92	85,71	17
318	МОУ – гимназия № 1	42	1	3	36	2	97,62	90,48	17,6
	Итого по МО	221	16	34	162	9	92,76	77,38	16,1
	Петровск-Забайкальский район								
319	МОУ СОШ п. Новопавловка	66	9	30	27	0	86,36	40,91	12,4
320	МОУ СОШ с. Тарбагатай	15	0	6	7	2	100	60	16,2
321	МОУ СОШ с.Баляга	29	0	9	20	0	100	68,97	16,4
322	МОУ СОШ с. Малета	47	5	7	35	0	89,36	74,47	15,5
323	МОУ ООШ с. Усть-Обор	12	1	5	6	0	91,67	50	14,4
324	МОУ ООШ с. Катаево	9	1	1	7	0	88,89	77,78	16
325	МОУ ООШ с. Харауз	11	0	0	10	1	100	100	18,7
326	МОУ СОШ с. Хохотуй	17	0	0	15	2	100	100	19,1

№ п/п	Наименование образовательной организации	Количество участников	Число участников, получивших отметки				Доля участников (%), получивших отметки		Средний тестовый балл (макс. балл -31)
			«2»	«3»	«4»	«5»	«3», «4», «5» (уровень обученности)	«4» и «5» (качество обучения)	
327	МОУ ООШ с. Пески	8	0	0	8	0	100	100	17,8
	Итого по МО	214	16	58	135	5	92,52	65,42	15,3
	Приаргунский округ								
328	МБОУ «Приаргунская СОШ»	88	1	44	38	5	98,86	48,86	15,1
329	МБОУ «Усть- Тасуркайская ООШ»	5	0	2	3	0	100	60	14,6
330	МБОУ «Быркинская СОШ»	10	4	6	0	0	60	0	9
331	МБОУ « Погадаевская ООШ»	4	1	3	0	0	75	0	11,3
332	МБОУ «Молодежнинская СОШ»	15	4	7	3	1	73,33	26,67	10,9
333	МБОУ «Дуройская СОШ»	3	1	2	0	0	66,67	0	12
334	МБОУ «Зоргольская СОШ»	13	1	5	7	0	92,31	53,85	13,7
335	МБОУ «Новоцурухайтуйская СОШ»	25	5	9	11	0	80	44	12,2
336	МБОУ Староцурухайтуйская СОШ	9	0	9	0	0	100	0	10,9
337	МБОУ «Пограничнинская СОШ»	5	1	3	1	0	80	20	10,4
338	МБОУ «Досатуйская СОШ»	13	1	7	5	0	92,31	38,46	13,8
339	МБОУ « Кличкинская СОШ»	7	0	3	4	0	100	57,14	15
340	МБОУ «Урулюнгуйская СОШ»	4	0	2	2	0	100	50	13
341	МБОУ «Уланская ООШ»	1	0	0	1	0	100	100	19
342	МБОУ Новоивановская ООШ»	6	0	3	3	0	100	50	14
	Итого по МО	208	19	105	78	6	90,87	40,38	13,5
	Сретенский район								
343	МОУ «Сретенская СОШ № 1»	41	1	5	34	1	97,56	85,37	16,9
344	МОУ «Сретенская ООШ № 2»	26	0	11	15	0	100	57,69	15,1
345	МОУ «Кокуйская СОШ № 1»	38	0	15	22	1	100	60,53	15,3
346	МОУ «Кокуйская СОШ № 2»	44	0	11	30	3	100	75	16,6
347	МОУ «Усть-Карская СОШ»	19	2	9	8	0	89,47	42,11	11,9
348	МОУ «Усть-Наринзорская ООШ»	13	2	6	4	1	84,62	38,46	13,3
349	МОУ «Ботовская СОШ»	5	1	3	1	0	80	20	12,2
350	МОУ «Фирсовская СОШ»	5	0	0	5	0	100	100	17,4
351	МОУ «Верхнекуэнгинская ООШ»	5	0	1	4	0	100	80	18

№ п/п	Наименование образовательной организации	Количество участников	Число участников, получивших отметки				Доля участников (%), получивших отметки		Средний тестовый балл (макс. балл -31)
			«2»	«3»	«4»	«5»	«3», «4», «5» (уровень обученности)	«4» и «5» (качество обучения)	
352	МОУ «Ниженкуэнгинская ООШ»	10	0	5	5	0	100	50	14,4
353	МОУ «Чикичейская ООШ»	4	0	1	3	0	100	75	16,8
354	МОУ «Шилкинско-Заводская СОШ»	3	0	2	1	0	100	33,33	14,7
355	МОУ «Ломовская СОШ»	9	2	5	2	0	77,78	22,22	11,3
356	МОУ «Верхнекуларкинская СОШ»	6	0	6	0	0	100	0	12,5
357	МОУ «Дунаевская СОШ № 57»	9	0	1	8	0	100	88,89	16,8
358	МОУ «Матаканская ООШ»	8	0	7	1	0	100	12,5	12,3
359	МОУ «Молодовская ООШ»	3	0	1	2	0	100	66,67	15
360	МОУ «Алиянская ООШ»	4	0	2	2	0	100	50	15
	Итого по МО	252	8	91	147	6	96,83	60,71	15,2
	Тунгиро-Олекминский район								
361	МБОУ «Тупикская СОШ»	28	1	20	7	0	96,43	25	12,4
	Итого по МО	28	1	20	7	0	96,43	25	12,4
	Тунгокоченский округ								
362	МБОУ Вершино-Дарасунская СОШ	27	2	5	14	6	92,59	74,07	17,1
363	МБОУ Байкальская СОШ	18	0	5	13	0	100	72,22	15,9
364	МБОУ Тунгокоченская СОШ	10	3	3	3	1	70	40	12,7
365	МБОУ Верх-Усуглинская СОШ	31	3	12	14	2	90,32	51,61	14,6
366	МБОУ Кыкерская СОШ	9	1	1	6	1	88,89	77,78	15,8
367	МБОУ Нижне-Станская ООШ	4	0	4	0	0	100	0	9,5
368	МБОУ Усуглинская ООШ	8	1	1	6	0	87,5	75	15,3
	Итого по МО	107	10	31	56	10	90,65	61,68	15,2
	Улетовский район								
369	МБОУ Улётовская СОШ	67	14	24	29	0	79,1	43,28	13
370	МОУ Дровянинская СОШ	45	2	13	30	0	95,56	66,67	15,4
371	МОУ Военхозовская ООШ	6	1	2	3	0	83,33	50	13,5
372	МОУ Доронинская ООШ	7	2	3	2	0	71,43	28,57	10,4
373	МОУ Хадактинская ООШ	17	2	4	11	0	88,24	64,71	14,2
374	МОУ Ленинская ООШ	7	1	4	2	0	85,71	28,57	11,4
375	МБОУ «Тангинская СОШ»	15	0	4	10	1	100	73,33	17
376	МОУ Артинская ООШ	6	1	4	1	0	83,33	16,67	10,2
377	МБОУ «Николаевская СОШ»	18	6	7	5	0	66,67	27,78	11

№ п/п	Наименование образовательной организации	Количество участников	Число участников, получивших отметки				Доля участников (%), получивших отметки		Средний тестовый балл (макс. балл -31)
			«2»	«3»	«4»	«5»	«3», «4», «5» (уровень обученности)	«4» и «5» (качество обучения)	
378	МОУ Бальзойская ООШ	5	0	3	2	0	100	40	11,8
379	МОУ Горекинская ООШ	12	4	8	0	0	66,67	0	8,8
380	МОУ Татауровская ООШ	6	0	3	3	0	100	50	13,8
381	МОУ Гореканская ООШ	3	1	2	0	0	66,67	0	10
	Итого по МО	214	34	81	98	1	84,11	46,26	13,2
	Хилокский район								
382	МБОУ СОШ № 10 г.Хилок	95	7	25	61	2	92,63	66,32	15,1
383	МБОУ СОШ №13 г.Хилок	41	7	15	17	2	82,93	46,34	13
384	МБОУ СОШ №15 с.Бада .	54	2	11	41	0	96,3	75,93	16,2
385	МБОУ ООШ №24 с.Закульта	6	0	3	3	0	100	50	15,3
386	МБОУ ООШ №16 с.Гыршелун	13	1	2	10	0	92,31	76,92	16
387	МБОУ СОШ №20 с.Линево-Озеро	24	2	11	11	0	91,67	45,83	13,5
388	МБОУ СОШ №8 с.Жипхеген	17	2	6	9	0	88,24	52,94	14,2
389	МБОУ СОШ № 17 с.Хушенга	14	1	2	10	1	92,86	78,57	17,1
390	МБОУ СОШ №18 с.Харагун	23	1	4	17	1	95,65	78,26	16,4
391	МБОУ СОШ № 23 п. Могзон	36	1	9	26	0	97,22	72,22	15,9
392	МБОУ ООШ №12 г.Хилок	17	0	7	9	1	100	58,82	15,3
393	МБОУ ООШ №6 с.Хилогосон.	1	0	1	0	0	100	0	11
	Итого по МО	341	24	96	214	7	92,96	64,81	15,2
	Чернышевский район								
394	МОУ СОШ № 2 п. Чернышевск	62	2	23	37	0	96,77	59,68	14,8
395	МОУ СОШ № 78 п. Чернышевск	68	0	19	42	7	100	72,06	16,9
396	МОУ СОШ № 63 п. Чернышевск	47	2	17	28	0	95,74	59,57	14,9
397	МОУ СОШ № 10 п. Букачача	15	2	8	5	0	86,67	33,33	12,7
398	МОУ СОШ п. Жирекен	42	4	17	21	0	90,48	50	14
399	МОУ СОШ № 70 п. Аксеново-Зиловское	29	3	10	15	1	89,66	55,17	14,4
400	МОУ СОШ с. Байгул	12	2	1	9	0	83,33	75	15
401	МОУ СОШ с. Комсомольское	22	3	10	9	0	86,36	40,91	13,2
402	МОУ СОШ с. Алеур	13	2	7	4	0	84,62	30,77	13,6
403	МОУ СОШ с. Утан	17	3	9	5	0	82,35	29,41	12,4
404	МОУ СОШ с. Укурей	8	0	0	7	1	100	100	18,3
405	МОУ СОШ с. Старый Олов	9	3	6	0	0	66,67	0	7,8
406	МОУ СОШ с. Урюм	4	0	1	2	1	100	75	18

№ п/п	Наименование образовательной организации	Количество участников	Число участников, получивших отметки				Доля участников (%), получивших отметки		Средний тестовый балл (макс. балл -31)
			«2»	«3»	«4»	«5»	«3», «4», «5» (уровень обученности)	«4» и «5» (качество обучения)	
407	МОУ ООШ с. Бушулей	3	1	2	0	0	66,67	0	11
408	МОУ ООШ с. Икшица	4	0	3	1	0	100	25	14,8
409	МОУ ООШ с. Гаур	6	1	2	3	0	83,33	50	13
410	МОУ ООШ с. Новый Олов	4	0	2	2	0	100	50	16,5
411	МОУ ООШ с. Мильгидун	14	4	3	7	0	71,43	50	11,3
412	МОУ ООШ с. Новоильинск	2	0	1	1	0	100	50	14
	Итого по МО	381	32	141	198	10	91,6	54,59	14,5
	Читинский район								
413	МОУ СОШ пгт Атамановка	100	6	25	68	1	94	69	15,2
414	МОУ ООШ с.Александровка	11	0	1	10	0	100	90,91	17,3
415	МОУ СОШ с.Беклемишево	11	0	3	7	1	100	72,73	17,7
416	МОУ СОШ с.Верх-Чита	31	2	8	21	0	93,55	67,74	15,5
417	МОУ СОШ с.Гонгота	3	0	2	1	0	100	33,33	14,3
418	МОУ СОШ с.Домна	59	3	17	33	6	94,92	66,1	15,9
419	МОУ ООШ с.Елизаветино	13	2	5	6	0	84,62	46,15	14,2
420	МОУ СОШ с.Засопка	40	2	3	32	3	95	87,5	17
421	МОУ ООШ с.Иргень	8	0	4	4	0	100	50	13,5
422	МОУ ООШ с.Ильинка	4	0	3	1	0	100	25	13,3
423	МОУ ООШ п.ст.Ингода	20	2	8	10	0	90	50	13,7
424	МОУ ООШ с.Колочное	13	5	3	5	0	61,54	38,46	11,5
425	МОУ ООШ п.ст.Лесная	7	1	1	5	0	85,71	71,43	14,3
426	МОУ СОШ п.Лесной городок	3	0	0	3	0	100	100	16
427	МОУ ООШ п.Ленинский	5	0	3	2	0	100	40	14,8
428	МОУ СОШ с.Маккавеево	61	2	28	30	1	96,72	50,82	14,3
429	МОУ СОШ №1 пгт. Новокручининский	32	1	9	21	1	96,88	68,75	15,8
430	МОУ СОШ №2 пгт. Новокручининский	56	7	15	34	0	87,5	60,71	14,2
431	МОУ СОШ пгт. Новокручининский	28	1	6	20	1	96,43	75	16,2
432	МОУ ООШ №42 пгт. Новокручининский	5	0	3	2	0	100	40	14,4
433	МОУ СОШ с.Новая Кука	24	1	6	17	0	95,83	70,83	15,2
434	МОУ СОШ с.Новотроицк	11	0	3	8	0	100	72,73	14,7
435	МОУ СОШ с.Сыпчегур	4	0	1	2	1	100	75	17,5
436	МОУ ООШ с.Сивяково	15	4	4	7	0	73,33	46,67	12,4
437	МОУ СОШ с.Смоленка	64	6	20	30	8	90,63	59,38	15,5

№ п/п	Наименование образовательной организации	Количество участников	Число участников, получивших отметки				Доля участников (%), получивших отметки		Средний тестовый балл (макс. балл -31)
			«2»	«3»	«4»	«5»	«3», «4», «5» (уровень обученности)	«4» и «5» (качество обучения)	
438	МОУ СОШ с.Сохондо	9	0	2	6	1	100	77,78	16,3
439	МОУ СОШ с.Угдан	23	2	5	13	3	91,3	69,57	16,4
440	МОУ СОШ с.Шишкино	40	1	10	28	1	97,5	72,5	16,4
441	МОУ ООШ с.Верх-Нарым	1	1	0	0	0	0	0	7
442	МАОО «ООШ № 1» с. Смоленка	47	7	10	25	5	85,11	63,83	15,1
443	МОУ ООШ №28 с.Яблоново	4	1	0	3	0	75	75	13,5
	Итого по МО	752	57	208	454	33	92,42	64,76	15,2
	Шелопугинский район								
444	МОУ Шелопугинская СОШ	38	2	5	31	0	94,74	81,58	15,8
445	МОУ Вершино-Шахтаминская СОШ	15	2	2	11	0	86,67	73,33	14,6
446	МОУ Копунская СОШ	14	1	5	8	0	92,86	57,14	14,8
447	МОУ Нижне-Шахтаминская ООШ	7	0	1	6	0	100	85,71	17,6
448	МОУ Больше-Тонтойская ООШ	2	0	0	2	0	100	100	18
449	МОУ Шивиинская ООШ	3	0	0	3	0	100	100	16,7
	Итого по МО	79	5	13	61	0	93,67	77,22	15,6
	Шилкинский район								
450	МОУ «Шилкинская СОШ №1»	37	1	7	26	3	97,3	78,38	16,7
451	МОУ Шилкинская СОШ №2	25	0	8	17	0	100	68	15,5
452	МОУ Шилкинская СОШ №51	61	2	16	41	2	96,72	70,49	15,8
453	МОУ СОШ № 52 города Шилки	54	1	10	41	2	98,15	79,63	17
454	МОУ Первомайская ООШ №1	16	3	2	11	0	81,25	68,75	13,6
455	МОУ Первомайская СОШ №2	40	0	13	25	2	100	67,5	15,9
456	МОУ Первомайская СОШ №3	33	0	10	22	1	100	69,7	15,9
457	МОУ Первомайская СОШ №5	36	1	8	27	0	97,22	75	15,9
458	МОУ Холбонская СОШ	24	1	4	19	0	95,83	79,17	16,1
459	МОУ СОШ им.Г.П.Богомыжкова	6	1	4	1	0	83,33	16,67	10,8
460	МОУ Верх-Хилинская СОШ	13	0	5	8	0	100	61,54	14,7
461	МОУ Галкинская СОШ	10	1	4	5	0	90	50	11,7
462	МОУ Казановская СОШ	20	0	16	3	1	100	20	12,7

№ п/п	Наименование образовательной организации	Количество участников	Число участников, получивших отметки				Доля участников (%), получивших отметки		Средний тестовый балл (макс. балл -31)
			«2»	«3»	«4»	«5»	«3», «4», «5» (уровень обученности)	«4» и «5» (качество обучения)	
463	МОУ Мирсановская основная общеобразовательная казачья школа	12	1	1	10	0	91,67	83,33	17,1
464	МОУ «Митрофановская ООШ-интернат с кадетскими классами»	13	1	5	7	0	92,31	53,85	14
465	МОУ Новоберезовская ООШ им. С.А.Маркедонова	6	0	1	5	0	100	83,33	17
466	МОУ Номоконовская СОШ	7	1	1	5	0	85,71	71,43	13,6
467	МОУ Ононская СОШ	9	0	2	7	0	100	77,78	17,1
468	МОУ Размахнинская СОШ	8	0	2	6	0	100	75	16,4
469	МОУ Усть-Теленгуйская СОШ	4	0	2	2	0	100	50	14,8
470	МОУ Чиронская СОШ	11	0	6	5	0	100	45,45	14,3
471	МОУ Шилкинская открытая СОШ	9	1	6	2	0	88,89	22,22	11,2
	Итого по МО	454	15	133	295	11	96,7	67,4	15,5
	ОО краевого подчинения								
472	ГОУ школа-интернат «Забайкальская краевая гимназия-интернат»	26	0	2	23	1	100	92,31	17,8
473	ГОУ школа-интернат «Кадетская школа-интернат Забайкальского края»	71	0	11	48	12	100	84,51	18
474	ГОУ «Забайкальский краевой лицей-интернат»	32	0	0	5	27	100	100	24,6
	Итого в ОО краевого подчинения	129	0	13	76	40	100	89,92	20,1
	ОО иного подчинения								
475	ЧОУ «Русская гимназия полного дня»	4	0	2	2	0	100	50	13
476	Многопрофильный лицей ФГБОУ ВО «ЗабГУ»	106	0	4	48	54	100	96,23	21,9
477	ЧОУ «Читинская частная школа»	7	0	3	4	0	100	57,14	15,1
478	ФГКОУ «Читинское суворовское военное училище МВД РФ»	48	0	1	27	20	100	97,92	21,4
479	ЧОУ «Гимназия «Радуга»	10	0	1	8	1	100	90	17,9

№ п/п	Наименование образовательной организации	Количество участников	Число участников, получивших отметки				Доля участников (%), получивших отметки		Средний тестовый балл (макс. балл -31)
			«2»	«3»	«4»	«5»	«3», «4», «5» (уровень обученности)	«4» и «5» (качество обучения)	
480	ЧОУ «Забайкальская православная гимназия имени святителя Иннокентия, епископа Иркутского»	13	0	1	11	1	100	92,31	18
481	ЧОУ «РЖД Лицей №15» Петровск-Забайкальский район	16	0	6	9	1	100	62,5	16,4
482	ЧОУ «РЖД Лицей №16» п.Карымское	23	3	3	17	0	86,96	73,91	15,6
483	ЧОУ «РЖД Лицей №18» п.Чернышевск	16	0	11	5	0	100	31,25	13,7
	Итого в ОО иного подчинения	243	3	32	131	77	98,77	85,6	17

Участники ОГЭ	Кол-во участников	Доля участников (%), получивших отметки						Средний тестовый балл (макс. балл -31)
		«2»	«3»	«4»	«5»	«3», «4», «5» (уровень обученности)	«4» и «5» (качество обучения)	
<i>Выпускники лицеев и гимназий</i>	649	5	55	408	181	99,2	90,76	18,2
<i>Выпускники СОШ</i>	11628	670	2961	7434	563	94,24	68,77	15
<i>Выпускники ООШ</i>	949	95	344	497	13	90	53,74	14,1
<i>Выпускники очно-заочной школы, открытой школы, ЦО</i>	90	39	27	24	0	56,67	26,67	12,3
Итого по краю	13316	809	3387	8363	757	93,92	68,48	15,7

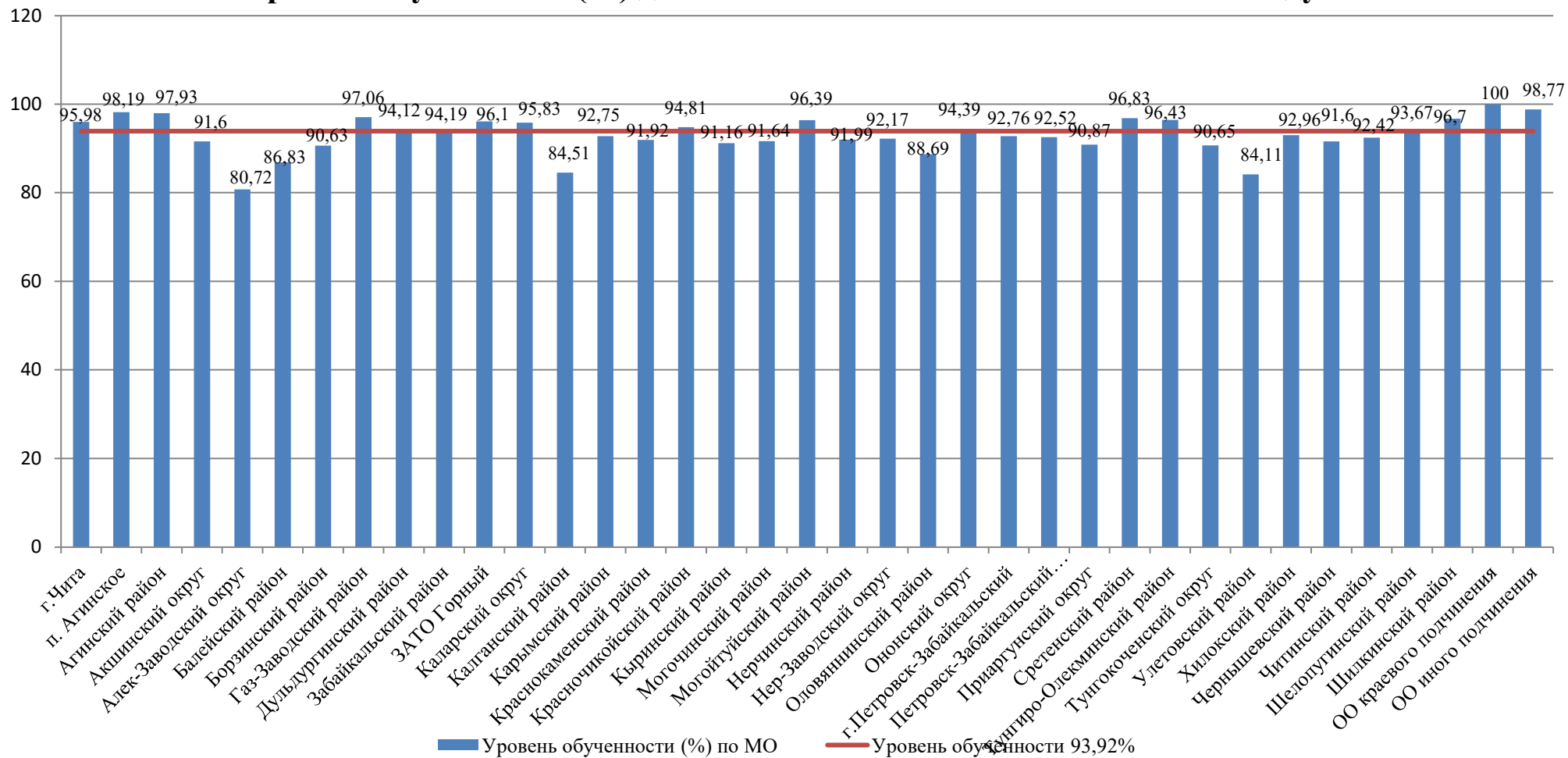
Результаты ОГЭ по математике по муниципальным образованиям

№ п/п	Наименования муниципального образования	Кол-во участников	Число участников, получивших отметки				Доля участников (%), получивших отметки		Средний тестовый балл (макс. балл -31)
			«2»	«3»	«4»	«5»	«3», «4», «5» (уровень обученности)	«4» и «5» (качество обучения)	
1	г.Чита	4128	166	757	2903	302	95,98	77,64	16,7
2	п. Агинское	441	8	91	297	45	98,19	77,55	17,1
3	Агинский район	193	4	37	148	4	97,93	78,76	16,5
4	Акшинский округ	119	10	39	67	3	91,6	58,82	14,7
5	Алек-Заводский округ	83	16	35	32	0	80,72	38,55	12,4
6	Балейский район	205	27	73	102	3	86,83	51,22	13,9
7	Борзинский район	619	58	177	367	17	90,63	62,04	14,6
8	Газ-Заводский район	102	3	44	50	5	97,06	53,92	15,1
9	Дульдургинский район	238	14	34	177	13	94,12	79,83	16,5
10	Забайкальский район	258	15	72	161	10	94,19	66,28	15,5
11	ЗАТО Горный	77	3	15	54	5	96,1	76,62	16,7
12	Каларский округ	96	4	23	60	9	95,83	71,88	16,7
13	Калганский район	71	11	27	29	4	84,51	46,48	13,4
14	Карымский район	414	30	93	274	17	92,75	70,29	15,8
15	Краснокаменский район	730	59	204	440	27	91,92	63,97	15
16	Красночикийский район	212	11	70	119	12	94,81	61,79	15,4
17	Кыринский район	147	13	46	84	4	91,16	59,86	14,4
18	Могочинский район	311	26	110	166	9	91,64	56,27	14,3
19	Могойтуйский район	388	14	63	286	25	96,39	80,15	16,7
20	Нер-Заводский округ	115	9	52	53	1	92,17	46,96	13,8
21	Нерчинский район	312	25	129	151	7	91,99	50,64	14,1
22	Оловянинский район	327	37	114	164	12	88,69	53,82	14
23	Ононский округ	107	6	26	67	8	94,39	70,09	16
24	г.П-Забайкальский	221	16	34	162	9	92,76	77,38	16,1
25	П-Забайкальский район	214	16	58	135	5	92,52	65,42	15,3
26	Приаргунский округ	208	19	105	78	6	90,87	40,38	13,5
27	Сретенский район	252	8	91	147	6	96,83	60,71	15,2
28	Тунгиро-Олекминский р.	28	1	20	7	0	96,43	25	12,4
29	Тунгокоченский округ	107	10	31	56	10	90,65	61,68	15,2
30	Улетовский район	214	34	81	98	1	84,11	46,26	13,2
31	Хилокский район	341	24	96	214	7	92,96	64,81	15,2
32	Чернышевский район	381	32	141	198	10	91,6	54,59	14,5
33	Читинский район	752	57	208	454	33	92,42	64,76	15,2
34	Шелопугинский район	79	5	13	61	0	93,67	77,22	15,6

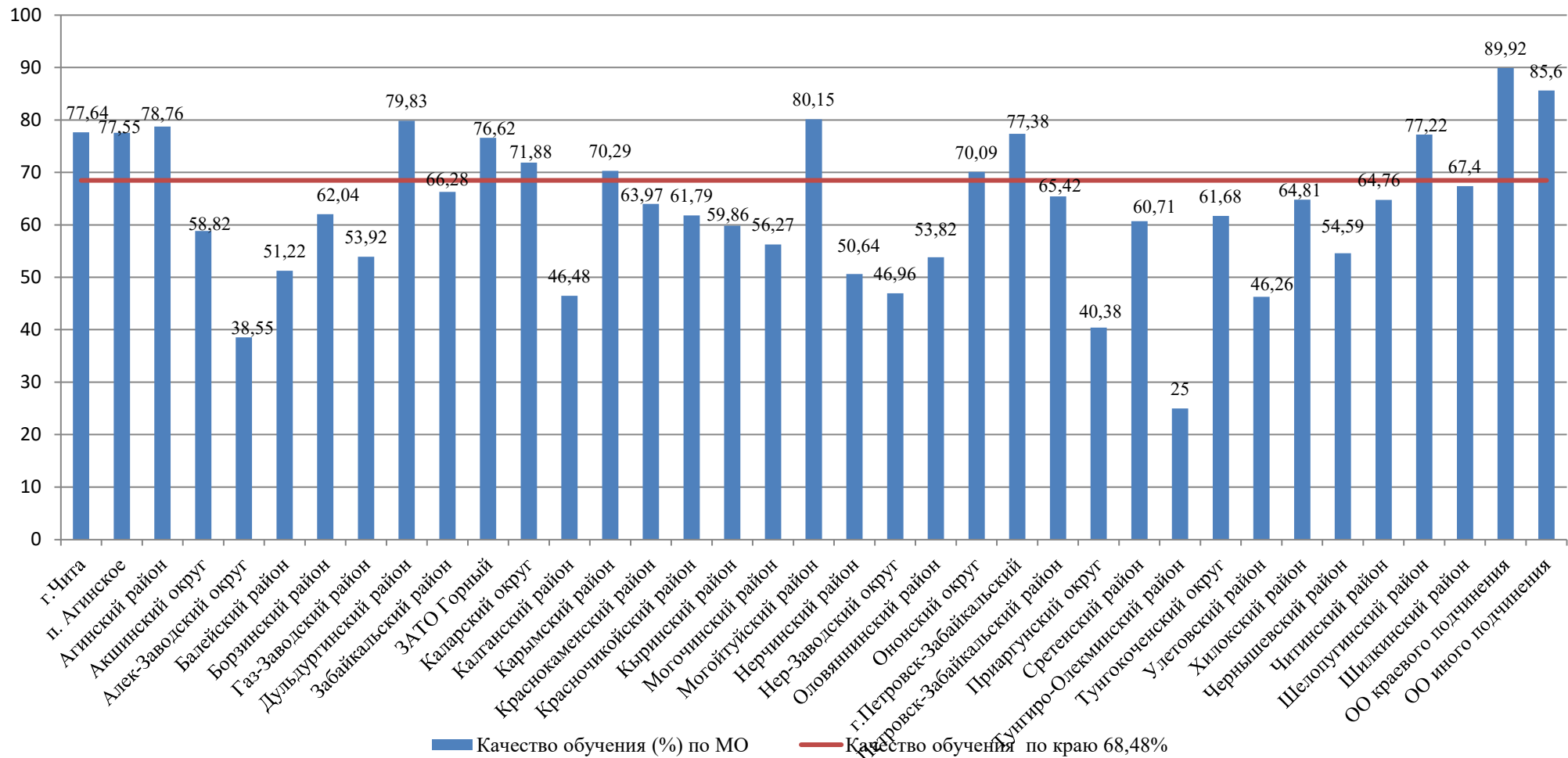
№ п/п	Наименования муниципального образования	Кол-во участников	Число участников, получивших отметки				Доля участников (%), получивших отметки		Средний тестовый балл (макс. балл -31)
			«2»	«3»	«4»	«5»	«3», «4», «5» (уровень обученности)	«4» и «5» (качество обучения)	
35	Шилкинский район	454	15	133	295	11	96,7	67,4	15,5
36	ОО краевого подчинения	129	0	13	76	40	100	89,92	20,1
37	ОО иного подчинения	243	3	32	131	77	98,77	85,6	17
	Итого по краю	13316	809	3387	8363	757	93,92	68,48	15,7

Диаграммы по результатам ОГЭ по математике в разрезе показателей «уровень обученности %», «качество обучения %» и «средний тестовый балл»

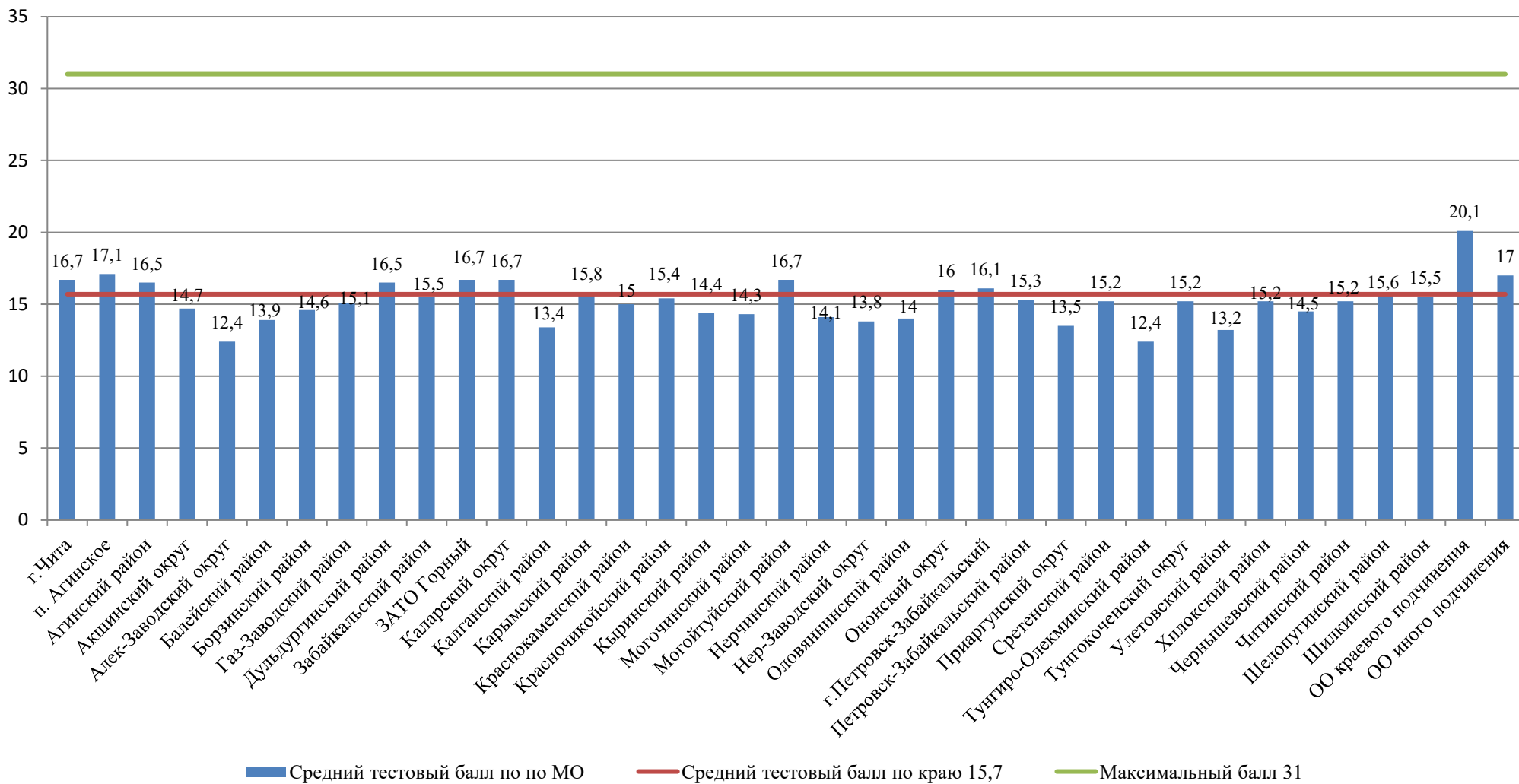
Уровень обученности (%) девятиклассников по математике в 2024 году



Качество обучения (%) девятиклассников по математике в 2024 году



Средний тестовый балл по математике по результатам ОГЭ в 2024 году



Результаты ОГЭ по математике по в разрезе образовательных организаций по кластерам (городские и поселковые школы, сельские школы, школы с числом обучающихся 9 класса менее пяти)

Результаты ОГЭ по математике в 2024 году(городские и поселковые школы)

Наименование муниципального образования	Наименование образовательной организации	Количество участников	Доля участников (%), получивших отметки		Средний тестовый балл (макс. балл - 31)
			«3», «4», «5» (уровень обученности)	«4» и «5» (качество обучения)	
ОО краевого подчинения	ГОУ «Забайкальский краевой лицей-интернат»	32	100	100	24,6
ОО иного подчинения	ФГКОУ «Читинское суворовское военное училище МВД РФ»	48	100	97,92	21,4
ОО иного подчинения	Многопрофильный лицей ФГБОУ ВО «ЗабГУ»	106	100	96,23	21,9
п. Агинское	МАОУ «Агинская окружная гимназия-интернат»	81	100	95,06	20,3
г. Чита	МБОУ «Многопрофильная гимназия № 12	101	100	95,05	20
г. Чита	МБОУ «Гимназия № 21»	68	100	94,12	20,4
ОО иного подчинения	ЧОУ «Забайкальская православная гимназия имени святителя Иннокентия, епископа Иркутского»	13	100	92,31	18
ОО краевого подчинения	ГОУ школа-интернат «Забайкальская краевая гимназия-интернат»	26	100	92,31	17,8
г. Чита	МБОУ «СОШ № 9»	139	100	91,37	18,7
г. Чита	МБОУ «СОШ № 19»	101	100	91,09	17,8
ОО иного подчинения	ЧОУ «Гимназия «Радуга»	10	100	90	17,9
г. Чита	МБОУ «Многопрофильная языковая гимназия № 4»	60	100	90	18,6
Могойтуйский район	МАОУ «Могойтуйская СОШ №3»	82	100	89,02	17,6
г. Чита	МБОУ «СОШ №27» имени И.А. Курышева	151	100	86,75	18
г. Чита	МБОУ «СОШ № 3»	87	100	86,21	17,9
ОО краевого подчинения	ГОУ школа-интернат «Кадетская школа-интернат Забайкальского края»	71	100	84,51	18
г. Чита	МБОУ «СОШ № 38 с углубленным изучением немецкого языка»	54	100	83,33	17,8
г. Чита	МБОУ «СОШ № 22»	120	100	80	17,1
г. Чита	МБОУ «СОШ № 11»	124	100	79,03	17,1

Наименование муниципального образования	Наименование образовательной организации	Количество участников	Доля участников (%), получивших отметки		Средний тестовый балл (макс. балл - 31)
			«3», «4», «5» (уровень обученности)	«4» и «5» (качество обучения)	
п. Агинское	МАОУ «Агинская СОШ №1»	111	100	76,58	17
Сретенский район	МОУ «Кокуйская СОШ № 2»	44	100	75	16,6
г. Чита	МБОУ «СОШ № 18»	59	100	74,58	15,9
г. Чита	МБОУ «СОШ № 46»	26	100	73,08	16,5
Тунгокоченский округ	МБОУ Байкальская СОШ	18	100	72,22	15,9
Чернышевский район	МОУ СОШ № 78 п. Чернышевск	68	100	72,06	16,9
Шилкинский район	МОУ Первомайская СОШ №3	33	100	69,7	15,9
г. Чита	МБОУ «СОШ № 43»	45	100	68,89	15,4
Шилкинский район	МОУ Шилкинская СОШ №2	25	100	68	15,5
Шилкинский район	МОУ Первомайская СОШ №2	40	100	67,5	15,9
Оловянинский район	МБОУ Золотореченская СОШ	11	100	63,64	16,2
Сретенский район	МОУ «Кокуйская СОШ № 1»	38	100	60,53	15,3
Хилокский район	МБОУ ООШ №12 г.Хилок	17	100	58,82	15,3
Сретенский район	МОУ «Сретенская ООШ № 2»	26	100	57,69	15,1
ОО иного подчинения	ЧОУ «Читинская частная школа»	7	100	57,14	15,1
Читинский район	МОУ ООШ №42 пгт. Новокручининский	5	100	40	14,4
г. Чита	МБОУ «СОШ № 15»	14	100	35,71	13,6
ОО иного подчинения	ЧОУ «РЖД Лицей №18» п. Чернышевск	16	100	31,25	13,7
Сретенский район	МОУ «Матаканская ООШ»	8	100	12,5	12,3
г. Чита	МБОУ «СОШ № 26»	122	99,18	82,79	17,3
Приаргунский округ	МБОУ «Приаргунская СОШ»	88	98,86	48,86	15,1
г. Чита	МБОУ «СОШ № 33»	153	98,69	81,05	17
п. Агинское	МОУ «Агинская СОШ №2»	139	98,56	73,38	16,4
г. Чита	МБОУ «СОШ № 5»	69	98,55	72,46	16,1
Забайкальский район	МАОУ СОШ №1 пгт.Забайкальск	130	98,46	70,77	16,2
г. Чита	МБОУ «СОШ № 30»	191	98,43	84,29	17,8
г. Чита	МБОУ «СОШ № 47»	108	98,15	85,19	17,5
Шилкинский район	МОУ СОШ № 52 города Шилки	54	98,15	79,63	17
Краснокаменский район	МАОУ«Гимназия № 9»	51	98,04	92,16	17,7
г. Чита	МБОУ «СОШ № 55»	51	98,04	76,47	16,9
Карымский район	МОУ «СОШ №3 п. Дарасун»	49	97,96	87,76	18,3
г. Чита	МБОУ «СОШ № 49 с углубленным изучением английского языка им. Героя России Е.А.	94	97,87	89,36	18,8

Наименование муниципального образования	Наименование образовательной организации	Количество участников	Доля участников (%), получивших отметки		Средний тестовый балл (макс. балл - 31)
			«3», «4», «5» (уровень обученности)	«4» и «5» (качество обучения)	
	Секержитского»				
Краснокаменский район	МАОУ»СОШ № 7»	94	97,87	81,91	17,5
г.Петровск-Забайкальский	МОУ – гимназия № 1	42	97,62	90,48	17,6
Сретенский район	МОУ «Сретенская СОШ № 1»	41	97,56	85,37	16,9
г.Чита	МБОУ «СОШ № 35»	113	97,35	86,73	17,3
г.Чита	МБОУ «СОШ № 1»	113	97,35	76,99	16,8
Шилкинский район	МОУ «Шилкинская СОШ №1»	37	97,3	78,38	16,7
Шилкинский район	МОУ Первомайская СОШ №5	36	97,22	75	15,9
Хилокский район	МБОУ СОШ № 23 п. Могзон	36	97,22	72,22	15,9
Борзинский район	МОУ «СОШ № 240 г. Борзи»	72	97,22	63,89	15,4
Карымский район	МОУ «СОШ №4 п.Карымское»	34	97,06	64,71	15,9
г.Чита	МБОУ «СОШ № 17»	64	96,88	71,88	16
Читинский район	МОУ СОШ №1 пгт. Новокручининский	32	96,88	68,75	15,8
Борзинский район	МОУ: СОШ № 28	32	96,88	62,5	15,3
Краснокаменский район	МАОУ»СОШ № 5»	94	96,81	62,77	15
Чернышевский район	МОУ СОШ № 2 п. Чернышевск	62	96,77	59,68	14,8
Шилкинский район	МОУ Шилкинская СОШ №51	61	96,72	70,49	15,8
г.Чита	МБОУ «СОШ № 40»	151	96,69	80,13	16,6
Читинский район	МОУ СОШ пгт. Новокручининский	28	96,43	75	16,2
г.Чита	МБОУ «СОШ № 6»	110	96,36	81,82	16,3
г.Чита	МБОУ «СОШ № 2»	108	96,3	84,26	16,8
г.Чита	МБОУ «СОШ № 44»	80	96,25	76,25	16,1
ЗАТО Горный	МОУ «СОШ №1»	77	96,1	76,62	16,7
г.Петровск-Забайкальский	МОУ СОШ № 6	49	95,92	85,71	17
г.Чита	МБОУ «СОШ № 51»	49	95,92	67,35	15,9
Шилкинский район	МОУ Холбонская СОШ	24	95,83	79,17	16,1
Могочинский район	МОУ СОШ № 82 п.Ксеньевка	24	95,83	70,83	15,3
п. Агинское	МОУ «Агинская СОШ №3»	71	95,77	71,83	15,9
Чернышевский район	МОУ СОШ № 63 п. Чернышевск	47	95,74	59,57	14,9
г.Чита	МБОУ «СОШ № 24»	92	95,65	82,61	16,6
Улетовский район	МОУ Дровянинская СОШ	45	95,56	66,67	15,4
г.Чита	МБОУ «СОШ №48»	66	95,45	68,18	16
Карымский район	МОУ «СОШ п.Курорт-Дарасун»	41	95,12	90,24	17

Наименование муниципального образования	Наименование образовательной организации	Количество участников	Доля участников (%), получивших отметки		Средний тестовый балл (макс. балл - 31)
			«3», «4», «5» (уровень обученности)	«4» и «5» (качество обучения)	
г. Чита	МБОУ «СОШ № 25»	82	95,12	63,41	14,9
г. Чита	МБОУ «СОШ № 42»	79	94,94	75,95	16,3
Нерчинский район	МБОУ СОШ № 1 г. Нерчинска	38	94,74	44,74	13,7
г. Чита	МБОУ «СОШ № 16»	74	94,59	72,97	16,5
г. Чита	МБОУ «СОШ № 8»	107	94,39	70,09	15,8
Могойтуйский район	МАОУ «Могойтуйская СОШ №1 имени В.Р.Гласко»	52	94,23	80,77	16,3
Каларский округ	МОУ Новочарская СОШ № 2 имени Героя России Игоря Молдованова	52	94,23	67,31	16,3
г. Чита	МБОУ «СОШ № 50»	69	94,2	68,12	15,2
г. Чита	МБОУ «СОШ № 52»	86	94,19	77,91	16,3
Читинский район	МОУ СОШ пгт Атамановка	100	94	69	15,2
Оловянинский район	МБОУ Ясногорская СОШ	100	94	63	15,3
г. Чита	МБОУ «СОШ № 13»	49	93,88	59,18	15,4
Нерчинский район	МБОУ СОШ № 9 г. Нерчинска	98	93,88	56,12	14,8
г. Чита	МБОУ «СОШ № 10»	95	93,68	62,11	15,3
Краснокаменский район	МАОУ «СОШ № 4»	63	93,65	65,08	14,8
Могочинский район	МОУ СОШ № 102 п.Амазар	31	93,55	77,42	15,6
г. Чита	МБОУ «СОШ № 14»	75	93,33	77,33	16,1
Балейский район	МКОУ «СОШ №5» г.Балей	75	93,33	54,67	14,7
Могойтуйский район	МОУ «Могойтуйская СОШ №2 имени Ю.Б.Шагдарова»	117	93,16	74,36	16,5
г. Чита	МБОУ «СОШ № 32»	71	92,96	71,83	16,2
Нерчинский район	МБОУ СОШ пгт. Приисковый	14	92,86	35,71	13,3
г. Чита	МБОУ «СОШ № 20»	41	92,68	60,98	14,7
Хилокский район	МБОУ СОШ № 10 г.Хилок	95	92,63	66,32	15,1
Тунгокоченский округ	МБОУ Вершино-Дарасунская СОШ	27	92,59	74,07	17,1
Борзинский район	МОУ: Шерловогорская СОШ № 47	27	92,59	70,37	15,4
п. Агинское	МАОУ «Агинская СОШ №4»	39	92,31	69,23	15,5
Оловянинский район	МБОУ Калангуйская СОШ	12	91,67	66,67	14,7
Карымский район	МОУ «СОШ №2 п.Карымское»	72	91,67	65,28	15,1
Борзинский район	МОУ «ООШ № 26»	12	91,67	16,67	12,5
г. Чита	МБОУ «СОШ № 23»	71	91,55	78,87	15,9
г.Петровск-Забайкальский	МОУ СОШ № 2 им. В.А.Орлова	35	91,43	51,43	14,2
Оловянинский район	МБОУ Оловянинская СОШ №1	46	91,3	60,87	14,7

Наименование муниципального образования	Наименование образовательной организации	Количество участников	Доля участников (%), получивших отметки		Средний тестовый балл (макс. балл - 31)
			«3», «4», «5» (уровень обученности)	«4» и «5» (качество обучения)	
Могочинский район	МОУ СОШ № 1 г.Могоча	122	90,98	50,82	14,3
г.Чита	МБОУ «СОШ № 29»	33	90,91	60,61	14,1
Могочинский район	МОУ СОШ № 27 им. Ф.Т.Цветкова п.Ключевский	11	90,91	36,36	14,3
Краснокаменский район	МАОУ»СОШ № 6»	65	90,63	73,44	15,3
г.Петровск-Забайкальский	МОУ СОШ № 3	32	90,63	68,75	15
г.Чита	МБОУ «СОШ № 36»	96	90,63	65,63	15
Карымский район	МОУ «СОШ №5 п.Карымское с пришкольным интернатом»	42	90,48	64,29	15,4
Чернышевский район	МОУ СОШ п. Жирекен	42	90,48	50	14
г.Петровск-Забайкальский	МОУ СОШ №4	31	90,32	83,87	16,6
г.Чита	МБОУ «СОШ № 45»	91	90,11	68,13	15,5
Борзинский район	МОУ: Харанорская СОШ № 40	69	89,86	60,87	14,2
Чернышевский район	МОУ СОШ № 70 п. Аксеново-Зиловское	29	89,66	55,17	14,4
Нерчинский район	МБОУ ООШ № 2 г. Нерчинска	38	89,47	47,37	13,6
Карымский район	МОУ «СОШ №1 п.Карымское»	37	89,19	72,97	15,5
Могочинский район	МОУ СОШ № 92 г.Могоча	63	88,89	55,56	13,7
Шилкинский район	МОУ Шилкинская открытая СОШ	9	88,89	22,22	11,2
Борзинский район	МОУ: СОШ № 15 г. Борзя	62	88,71	72,58	15,1
Краснокаменский район	МАОУ»СОШ № 3»	44	88,64	52,27	14
Борзинский район	МОУ СОШ № 43 г. Борзи	86	88,37	73,26	15,1
Борзинский район	МОУ «СОШ № 48 г. Борзи»	51	88,24	58,82	14,3
Краснокаменский район	МАОУ»СОШ № 1»	108	87,96	59,26	14,2
Краснокаменский район	МАОУ»СОШ № 2»	66	87,88	40,91	12,7
Борзинский район	МОУ: СОШ № 41 г. Борзи	90	87,78	56,67	13,8
г.Петровск-Забайкальский	МОУ СОШ № 1	32	87,5	78,13	15,1
Оловянинский район	МБОУ Яснинская СОШ №1	16	87,5	75	15,1
г.Чита	МБОУ «СОШ № 7»	24	87,5	62,5	14,8
Читинский район	МОУ СОШ №2 пгт. Новокручининский	56	87,5	60,71	14,2
Оловянинский район	МБОУ Оловянинская СОШ №235	39	87,18	46,15	14
Борзинский район	МОУ «СОШ № 42 п.г.т. Шерловая Гора»	54	87,04	70,37	15
ОО иного подчинения	ЧОУ «РЖД Лицей №16 « п.Карымское	23	86,96	73,91	15,6

Наименование муниципального образования	Наименование образовательной организации	Количество участников	Доля участников (%), получивших отметки		Средний тестовый балл (макс. балл - 31)	
			«3», «4», «5» (уровень обученности)	«4» и «5» (качество обучения)		
Чернышевский район	МОУ СОШ № 10 п. Букачача	15	86,67	33,33	12,7	
Забайкальский район	МОУ СОШ №2 пгт.Забайкальск	44	86,36	56,82	14,3	
Хилокский район	МБОУ СОШ №13 г.Хилок	41	82,93	46,34	13	
г. Чита	МБОУ «СОШ № 34»	23	82,61	65,22	14	
Краснокаменский район	МАОУ»СОШ № 8»	85	82,35	57,65	13,9	
Балейский район	МКОУ «ООШ №4» г.Балей	16	81,25	75	14,3	
Шилкинский район	МОУ Первомайская ООШ №1	16	81,25	68,75	13,6	
Могочинский район	МОУ СОШ № 31 п.Ксеньевка	13	76,92	46,15	12,7	
Карымский район	МОУ «СОШ №1 п.Дарасун»	34	73,53	47,06	12,2	
Балейский район	МКОУ «СОШ №14» г.Балей	33	72,73	39,39	11,8	
Оловяннинский район	МБОУ Яснинская СОШ №2	18	72,22	44,44	12	
Балейский район	МКОУ «СОШ №6» г.Балей	22	68,18	36,36	11,4	
г. Чита	МБОУ «Городской центр образования»	79	51,9	26,58	9,2	
Итого по группе		941	3	94,69	72,13	15,7

Результаты ОГЭ по математике в 2024 году (сельские школы с числом обучающихся 9 класса 5 и более)

Наименование муниципального образования	Наименование образовательной организации	Количество участников	Доля участников (%), получивших отметки		Средний тестовый балл (макс. балл - 31)
			«3», «4», «5» (уровень обученности)	«4» и «5» (качество обучения)	
Агинский район	МОУ «Будуланская СОШ»	5	100	100	18
Дульдургинский район	МБОУ «Алханайская СОШ»	5	100	100	19,4
Красночикойский район	МОУ «Большереченская СОШ»	5	100	100	18,2
Сретенский район	МОУ «Фирсовская СОШ»	5	100	100	17,4
Кыринский район	МБОУ «Ульхун-Партионская ООШ»	6	100	100	17,3
Кыринский район	МБОУ «Гарбальджейская ООШ»	6	100	100	17,8
Петровск-Забайкальский район	МОУ ООШ с. Пески	8	100	100	17,8
Чернышевский район	МОУ СОШ с. Укурей	8	100	100	18,3
Агинский район	МОУ «Южно-Аргалейская СОШ»	9	100	100	18,3

Наименование муниципального образования	Наименование образовательной организации	Количество участников	Доля участников (%), получивших отметки		Средний тестовый балл (макс. балл - 31)
			«3», «4», «5» (уровень обученности)	«4» и «5» (качество обучения)	
Могойтуйский район	МАОУ «Ортуйская СОШ»	9	100	100	20,9
Петровск-Забайкальский район	МОУ ООШ с. Харауз	11	100	100	18,7
Агинский район	МБОУ «Урда-Агинская СОШ им. Г.Ж.Цыбикова»	13	100	100	17,7
Петровск-Забайкальский район	МОУ СОШ с. Хохотуй	17	100	100	19,1
Карымский район	МОУ СОШ с.Тыргетуй	16	100	93,75	17,2
Могойтуйский район	МАОУ «Цаган-Челутайская СОШ имени Цырен-Базар Бадмаева»	16	100	93,75	17,2
Читинский район	МОУ ООШ с.Александровка	11	100	90,91	17,3
Могойтуйский район	МАОУ «Зугалайская СОШ»	10	100	90	17,8
Нерчинский район	МБОУ ООШ с. Калинино	9	100	88,89	17,7
Сретенский район	МОУ «Дунаевская СОШ № 57»	9	100	88,89	16,8
Агинский район	МОУ «Сахюртинская СОШ»	8	100	87,5	17,6
Красночикойский район	МОУ Архангельская ООШ	8	100	87,5	16,6
Борзинский район	МОУ «ООШ с. Южное»	7	100	85,71	17,4
Кыринский район	МБОУ «Хапчерангинская ООШ»	7	100	85,71	16,6
Шелопугинский район	МОУ Нижне-Шахтаминская ООШ	7	100	85,71	17,6
Агинский район	МОУ «Челутайская СОШ»	6	100	83,33	16,5
Ононский округ	МБОУ Новозоринская СОШ	6	100	83,33	20,8
Ононский округ	МБОУ Первочиндантская ООШ	6	100	83,33	17
Шилкинский район	МОУ Новоберезовская ООШ им. С.А.Маркедонова	6	100	83,33	17
Агинский район	МБОУ «Кункурская СОШ им. Героя Социалистического Труда Пурбуева Дашидондок Цыденовича»	12	100	83,33	17,4
Могойтуйский район	МОУ «Хилинская СОШ»	12	100	83,33	17,1
Сретенский район	МОУ «Верхнекуэнгинская ООШ»	5	100	80	18
Каларский округ	МОУ Куандинская СОШ-интернат № 4	15	100	80	18,3
Каларский округ	МОУ Икабынская СОШ № 3	9	100	77,78	17,7
Красночикойский район	МОУ Урлукская СОШ	9	100	77,78	16,3
Могойтуйский район	МАОУ «Цаган-Ольская СОШ»	9	100	77,78	15,8
Читинский район	МОУ СОШ с.Сохондо	9	100	77,78	16,3
Шилкинский район	МОУ Ононская СОШ	9	100	77,78	17,1
Агинский район	МОУ «Хойто-Агинская СОШ»	13	100	76,92	16,5
Забайкальский район	МОУ Билитуйская СОШ	17	100	76,47	16,6
Акшинский округ	МБОУ «СОШ с.Нарасун»	8	100	75	15
Шилкинский район	МОУ Размахнинская СОШ	8	100	75	16,4

Наименование муниципального образования	Наименование образовательной организации	Количество участников	Доля участников (%), получивших отметки		Средний тестовый балл (макс. балл - 31)
			«3», «4», «5» (уровень обученности)	«4» и «5» (качество обучения)	
Могочинский район	МОУ СОШ № 34 с.Сбега	16	100	75	15,6
Карымский район	МОУ «ООШ №5 п.Дарасун»	20	100	75	16,6
Улетовский район	МБОУ «Тангинская СОШ»	15	100	73,33	17
Борзинский район	МОУ «ООШ с. Чиндانت-2»	11	100	72,73	16,7
Красночикойский район	МОУ «Захаровская СОШ»	11	100	72,73	16,4
Читинский район	МОУ СОШ с.Беклемишево	11	100	72,73	17,7
Читинский район	МОУ СОШ с.Новотроицк	11	100	72,73	14,7
Газ-Заводский район	МОУ Трубачевская ООШ	10	100	70	15,1
Калганский район	МОУ Кадаинская СОШ	10	100	70	15,9
Красночикойский район	МОУ Верхнешергольджинская СОШ	10	100	70	16
Кыринский район	МБОУ «Мангутская СОШ»	23	100	69,57	16,3
Балейский район	МКОУ «Подойницынская СОШ»	13	100	69,23	16
Дульдургинский район	МБОУ «Чиндалейская СОШ»	13	100	69,23	17,2
Могойтуйский район	МОУ «Цугольская СОШ»	13	100	69,23	16,2
Агинский район	МОУ «Новоорловская СОШ»	26	100	69,23	15,8
Петровск-Забайкальский район	МОУ СОШ с.Баляга	29	100	68,97	16,4
Агинский район	МОУ «Гунзэйская СОШ»	6	100	66,67	16,8
Борзинский район	МОУ «ООШ с. Кондуй»	6	100	66,67	15,3
Могойтуйский район	МАОУ «Ушарбайская СОШ»	6	100	66,67	16,3
Кыринский район	МБОУ «Верхне-Ульхунская СОШ»	9	100	66,67	15,8
Могойтуйский район	МАОУ «Догойская СОШ им. Даширабдана Батожабая»	9	100	66,67	16,7
Балейский район	МКОУ «Ундинская СОШ»	12	100	66,67	16,2
Могойтуйский район	МАОУ «Хара-Шибирская СОШ имени Б.Мажиева»	15	100	66,67	14,7
ОО иного подчинения	ЧОУ «РЖД Лицей №15» Петровск-Забайкальский район	16	100	62,5	16,4
Шилкинский район	МОУ Верх-Хилинская СОШ	13	100	61,54	14,7
Борзинский район	МОУ: Хада-Булакская ООШ	5	100	60	14,2
Дульдургинский район	МБОУ «Ара-Илинская ООШ»	5	100	60	16,2
Краснокаменский район	МБОУ «Юбилейнинская СОШ»	5	100	60	15,6
Ононский округ	МБОУ Тут-Халтуйская ООШ	5	100	60	15,2
Приаргунский округ	МБОУ «Усть-Тасуркайская ООШ»	5	100	60	14,6
Красночикойский район	МОУ Жиндойская СОШ	10	100	60	14,8
Петровск-Забайкальский район	МОУ СОШ с. Тарбагатай	15	100	60	16,2

Наименование муниципального образования	Наименование образовательной организации	Количество участников	Доля участников (%), получивших отметки		Средний тестовый балл (макс. балл - 31)
			«3», «4», «5» (уровень обученности)	«4» и «5» (качество обучения)	
Газ-Заводский район	МОУ Буруканская ООШ	7	100	57,14	14,6
Нерчинский район	МБОУ СОШ с. Олинск	7	100	57,14	15,3
Ононский округ	МБОУ Новодурулгуйская СОШ	7	100	57,14	15
Приаргунский округ	МБОУ «Кличкинская СОШ»	7	100	57,14	15
Нерчинский район	МБОУ «Средняя общеобразовательная казачья школа села Знаменка»	21	100	57,14	15,2
Дульдургинский район	МБОУ «Зуткулейская СОШ»	9	100	55,56	15,4
Нерчинский район	МБОУ СОШ с. Олекан	9	100	55,56	13,9
Нер-Заводский округ	МОУ Михайловская СОШ	9	100	55,56	14,3
Газ-Заводский район	МОУ Широкинская СОШ	17	100	52,94	14,4
Ононский округ	МБОУ Буйлэсанская СОШ	6	100	50	15,3
Приаргунский округ	МБОУ Новоивановская ООШ»	6	100	50	14
Улетовский район	МОУ Татауровская ООШ	6	100	50	13,8
Хилокский район	МБОУ ООШ №24 с.Закульта	6	100	50	15,3
Читинский район	МОУ ООШ с.Иргень	8	100	50	13,5
Сретенский район	МОУ «Нижнекуэнгинская ООШ»	10	100	50	14,4
Шилкинский район	МОУ Чиронская СОШ	11	100	45,45	14,3
Краснокаменский район	МБОУ»Маргуцкая СОШ»	9	100	44,44	13,8
Агинский район	МОУ «Цокто-Хангильская СОШ им. Ч-Л. Базарона»	7	100	42,86	14,3
Борзинский район	МОУ «ООШ с. Акурай»	7	100	42,86	14,7
Дульдургинский район	МБОУ «Бальзинская СОШ»	7	100	42,86	14
Красночикойский район	МОУ Коротковская СОШ	14	100	42,86	15,1
Балейский район	МКОУ «Казаковская СОШ»	5	100	40	14,8
Нер-Заводский округ	МОУ Уров-Ключевская ООШ	5	100	40	16
Оловяннинский район	МБОУ Безречнинская ООШ	5	100	40	13,8
Улетовский район	МОУ Бальзойская ООШ	5	100	40	11,8
Читинский район	МОУ ООШ п.Ленинский	5	100	40	14,8
Краснокаменский район	МБОУ»Ковылинская СОШ»	10	100	40	13,6
Нерчинский район	МБОУ СОШ с. Пешково	18	100	38,89	13,9
Карымский район	МОУ «СОШ с.Большая Тура»	11	100	36,36	14,6
Газ-Заводский район	МОУ Батаканская СОШ	6	100	33,33	13,5
Нер-Заводский округ	МОУ Аргунская СОШ	6	100	33,33	13,5
Нер-Заводский округ	МОУ Олочинская ООШ	6	100	33,33	13,2
Красночикойский район	МОУ Мензенская СОШ	10	100	30	14,5

Наименование муниципального образования	Наименование образовательной организации	Количество участников	Доля участников (%), получивших отметки		Средний тестовый балл (макс. балл - 31)
			«3», «4», «5» (уровень обученности)	«4» и «5» (качество обучения)	
Карымский район	МОУ ООШ с.Кадахта	8	100	25	13,4
Могочинский район	МОУ ООШ № 94 с.Таптугары	8	100	25	12
Калганский район	МОУ Доновская СОШ	5	100	20	12,6
Нер-Заводский округ	МОУ Чашино-Ильдиканская ООШ	5	100	20	14,6
Шилкинский район	МОУ Казановская СОШ	20	100	20	12,7
Оловяннинский район	МБОУ Долгокычинская СОШ	11	100	18,18	12,2
Борзинский район	МОУ: Усть-Озёрская ООШ	8	100	12,5	11,6
Борзинский район	МОУ: Соловьёвская СОШ	6	100	0	12,8
Сретенский район	МОУ «Верхнекуларкинская СОШ»	6	100	0	12,5
Приаргунский округ	МБОУ Староцурухайтуйская СОШ	9	100	0	10,9
Агинский район	МБОУ «Амитхашинская СОШ»	55	98,18	85,45	16,7
Красночикийский район	МОУ Красночикийская СОШ	50	98	64	15,5
Читинский район	МОУ СОШ с.Шишкино	40	97,5	72,5	16,4
Газ-Заводский район	МОУ Газимуро-Заводская СОШ	35	97,14	62,86	16,6
Нер-Заводский округ	МОУ Нерчинско-Заводская СОШ	31	96,77	61,29	15,3
Читинский район	МОУ СОШ с.Маккавеево	61	96,72	50,82	14,3
Дульдургинский район	МБОУ «Дульдургинская СОШ №2»	58	96,55	91,38	17,3
Тунгиро-Олекминский район	МБОУ «Тупикская СОШ»	28	96,43	25	12,4
Хилокский район	МБОУ СОШ №15 с.Бада .	54	96,3	75,93	16,2
Читинский район	МОУ СОШ с.Новая Кука	24	95,83	70,83	15,2
Хилокский район	МБОУ СОШ №18 с.Харагун	23	95,65	78,26	16,4
Акшинский округ	МБОУ «СОШ с.Акша»	69	95,65	63,77	15,3
Краснокаменский район	МАОУ«Целиннинская СОШ»	22	95,45	59,09	14,6
Читинский район	МОУ СОШ с.Засопка	40	95	87,5	17
Каларский округ	МОУ Чарская СОШ № 1	20	95	75	16
Красночикийский район	МОУ «Красночикийская СОШ №2»	40	95	70	16,4
Читинский район	МОУ СОШ с.Домна	59	94,92	66,1	15,9
Карымский район	МОУ «СОШ №46 с.Урульга»	39	94,87	79,49	16,6
Шелопугинский район	МОУ Шелопугинская СОШ	38	94,74	81,58	15,8
Ононский округ	МБОУ Нижнекасучейская СОШ	33	93,94	78,79	16,4
Дульдургинский район	МБОУ «Токчинская СОШ»	16	93,75	81,25	16
Читинский район	МОУ СОШ с.Верх-Чита	31	93,55	67,74	15,5
Могойтуйский район	МАОУ «Нуринская СОШ»	15	93,33	80	15,9
Красночикийский район	МОУ «Малоархангельская СОШ»	14	92,86	85,71	16,1

Наименование муниципального образования	Наименование образовательной организации	Количество участников	Доля участников (%), получивших отметки		Средний тестовый балл (макс. балл - 31)
			«3», «4», «5» (уровень обученности)	«4» и «5» (качество обучения)	
Хилокский район	МБОУ СОШ № 17 с.Хушенга	14	92,86	78,57	17,1
Шелопугинский район	МОУ Копунская СОШ	14	92,86	57,14	14,8
Могочинский район	МОУ СОШ № 35 с.Семиозерный	14	92,86	50	13,4
Кыринский район	МБОУ «Кыринская СОШ»	68	92,65	63,24	14,8
Дульдургинский район	МБОУ «Узонская СОШ»	27	92,59	81,48	16,5
Агинский район	МОУ «Судунтуйская СОШ»	13	92,31	76,92	16,2
Хилокский район	МБОУ ООШ №16 с.Гыршелун	13	92,31	76,92	16
Приаргунский округ	МБОУ «Зоргольская СОШ»	13	92,31	53,85	13,7
Шилкинский район	МОУ «Митрофановская ООШ-интернат с кадетскими классами»	13	92,31	53,85	14
Приаргунский округ	МБОУ «Досатуйская СОШ»	13	92,31	38,46	13,8
Шилкинский район	МОУ Мирсановская основная общеобразовательная казачья школа	12	91,67	83,33	17,1
Могойтуйский район	МАОУ «Ага-Хангильская СОШ имени Базара Барадина»	12	91,67	66,67	15,5
Петровск-Забайкальский район	МОУ ООШ с. Усть-Обор	12	91,67	50	14,4
Хилокский район	МБОУ СОШ №20 с.Линево-Озеро	24	91,67	45,83	13,5
Забайкальский район	МОУ Даурская СОШ	47	91,49	68,09	15,4
Читинский район	МОУ СОШ с.Угдан	23	91,3	69,57	16,4
Дульдургинский район	МБОУ «Дульдургинская СОШ»	91	91,21	78,02	16,2
Карымский район	МОУ «СОШ с.Нарын-Талача»	11	90,91	45,45	13,5
Оловяннинский район	МБОУ Хадабулакская ООШ	11	90,91	27,27	11,7
Калганский район	МОУ СОШ с. Калга	32	90,63	65,63	15,8
Читинский район	МОУ СОШ с.Смоленка	64	90,63	59,38	15,5
Тунгокоченский округ	МБОУ Верх-Усуглинская СОШ	31	90,32	51,61	14,6
Нерчинский район	МБОУ СОШ п.с.т. Заречный	10	90	70	14,7
Агинский район	МОУ «Орловская СОШ»	20	90	55	15
Нерчинский район	МБОУ СОШ с.Бишигино	10	90	50	14,9
Шилкинский район	МОУ Галкинская СОШ	10	90	50	11,7
Читинский район	МОУ ООШ п.ст.Ингода	20	90	50	13,7
Ононский округ	МБОУ Верхнецасучейская СОШ	29	89,66	72,41	16
Сретенский район	МОУ «Усть-Карская СОШ»	19	89,47	42,11	11,9
Петровск-Забайкальский район	МОУ СОШ с. Малета	47	89,36	74,47	15,5
Петровск-Забайкальский район	МОУ ООШ с. Катаево	9	88,89	77,78	16
Тунгокоченский округ	МБОУ Кыккерская СОШ	9	88,89	77,78	15,8
Балейский район	МКОУ «Ундино-Посельская СОШ»	9	88,89	11,11	11

Наименование муниципального образования	Наименование образовательной организации	Количество участников	Доля участников (%), получивших отметки		Средний тестовый балл (макс. балл - 31)
			«3», «4», «5» (уровень обученности)	«4» и «5» (качество обучения)	
Улетовский район	МОУ Хадактинская ООШ	17	88,24	64,71	14,2
Хилокский район	МБОУ СОШ №8 с.Жипхеген	17	88,24	52,94	14,2
Тунгоченский округ	МБОУ Усуглинская ООШ	8	87,5	75	15,3
Забайкальский район	МОУ Харанорская ООШ	8	87,5	62,5	14,1
Нер-Заводский округ	МОУ Горно-Зерентуйская СОШ	8	87,5	37,5	12,3
Акшинский округ	МБОО «СОШ с.Могойтуй»	8	87,5	25	11,8
Нер-Заводский округ	МОУ Широковская ООШ	8	87,5	25	11,3
Шелопугинский район	МОУ Вершино-Шахтаминская СОШ	15	86,67	73,33	14,6
Чернышевский район	МОУ СОШ с. Комсомольское	22	86,36	40,91	13,2
Петровск-Забайкальский район	МОУ СОШ п. Новопавловка	66	86,36	40,91	12,4
Дульдургинский район	МБОУ «Таптанайская СОШ»	7	85,71	85,71	16,1
Читинский район	МОУ ООШ п.ст.Лесная	7	85,71	71,43	14,3
Шилкинский район	МОУ Номоконовская СОШ	7	85,71	71,43	13,6
Балейский район	МКОУ «Жидкинская ООШ»	7	85,71	57,14	14,4
Балейский район	МКОУ «Ильдиканская СОШ»	7	85,71	42,86	13,1
Улетовский район	МОУ Ленинская ООШ	7	85,71	28,57	11,4
Алек-Заводский округ	МОУ Ново-Акатуйская СОШ	14	85,71	21,43	12
Калганский район	МОУ Буринская СОШ	7	85,71	0	9,4
Читинский район	МАОО «ООШ № 1» с. Смоленка	47	85,11	63,83	15,1
Читинский район	МОУ ООШ с.Елизаветино	13	84,62	46,15	14,2
Сретенский район	МОУ «Усть-Наринзорская ООШ»	13	84,62	38,46	13,3
Чернышевский район	МОУ СОШ с. Алеур	13	84,62	30,77	13,6
Могойтуйский район	МАОУ «Боржигантайская СОШ»	6	83,33	83,33	14,5
Чернышевский район	МОУ СОШ с. Байгул	12	83,33	75	15
Нерчинский район	МБОУ «СОШ п.с.т. Нагорный»	6	83,33	66,67	14,7
Нер-Заводский округ	МОУ Перво-Булдуруйская ООШ	6	83,33	66,67	14,3
Оловянинский район	МБОУ Степнинская ООШ	6	83,33	66,67	13,8
Оловянинский район	МБОУ Быркинская ООШ	6	83,33	66,67	14
Ононский округ	МБОУ Кубухайская ООШ	6	83,33	66,67	14
Улетовский район	МОУ Военхозовская ООШ	6	83,33	50	13,5
Чернышевский район	МОУ ООШ с. Гаур	6	83,33	50	13
Нерчинский район	МБОУ СОШ с. Зюльзя	12	83,33	50	12,6
Красночикойский район	МОУ «Байхорская ООШ»	6	83,33	33,33	12,5
Оловянинский район	МБОУ Улятуйская СОШ	6	83,33	33,33	12,8
Алек-Заводский округ	МОУ Бохтинская СОШ	12	83,33	33,33	11,8

Наименование муниципального образования	Наименование образовательной организации	Количество участников	Доля участников (%), получивших отметки		Средний тестовый балл (макс. балл - 31)
			«3», «4», «5» (уровень обученности)	«4» и «5» (качество обучения)	
Нерчинский район	МБОУ СОШ с. Илим	6	83,33	16,67	11,2
Улетовский район	МОУ Артинская ООШ	6	83,33	16,67	10,2
Шилкинский район	МОУ СОШ им.Г.П.Богомягкова	6	83,33	16,67	10,8
Кыринский район	МБОУ «Михайло – Павловская СОШ»	6	83,33	0	10
Чернышевский район	МОУ СОШ с. Утан	17	82,35	29,41	12,4
Акшинский округ	МБОУ «ООШ с.Новокургатай»	10	80	70	14,3
Забайкальский район	МОУ Красновеликанская ООШ	5	80	60	13
Приаргунский округ	МБОУ «Новоцурухайтуйская СОШ»	25	80	44	12,2
Алек-Заводский округ	МОУ Чиндагатайская ООШ	5	80	40	9,8
Краснокаменский район	МБОУ«Соктуй - Милозанская ООШ»	5	80	40	12
Красночикойский район	МОУ Конкинская ООШ	5	80	40	13,6
Приаргунский округ	МБОУ «Пограничнинская СОШ»	5	80	20	10,4
Сретенский район	МОУ «Ботовская СОШ»	5	80	20	12,2
Газ-Заводский район	МОУ Ушмунская СОШ	10	80	20	13,1
Красночикойский район	МОУ «Черемховская СОШ»	10	80	10	11,6
Забайкальский район	МОУ Степнинская ООШ	5	80	0	9,6
Алек-Заводский округ	МОУ Александрово-Заводская СОШ	29	79,31	55,17	13,6
Улетовский район	МБОУ Улётовская СОШ	67	79,1	43,28	13
Нер-Заводский округ	МОУ Явленская СОШ	9	77,78	33,33	10,6
Сретенский район	МОУ «Ломовская СОШ»	9	77,78	22,22	11,3
Оловяннинский район	МБОУ Ононская СОШ	16	75	56,25	13,4
Акшинский округ	МБОУ «СОШ с.Урейск»	8	75	37,5	11,9
Читинский район	МОУ ООШ с.Сивяково	15	73,33	46,67	12,4
Приаргунский округ	МБОУ «Молодежнинская СОШ»	15	73,33	26,67	10,9
Чернышевский район	МОУ ООШ с. Мильгидун	14	71,43	50	11,3
Улетовский район	МОУ Доронинская ООШ	7	71,43	28,57	10,4
Нер-Заводский округ	МОУ Больше-Зерентуйская СОШ	10	70	50	11,7
Тунгокоченский округ	МБОУ Тунгокоченская СОШ	10	70	40	12,7
Улетовский район	МБОУ «Николаевская СОШ»	18	66,67	27,78	11
Борзинский район	МОУ «ООШ с. Цаган-Олуй»	12	66,67	25	9,7
Чернышевский район	МОУ СОШ с. Старый Олов	9	66,67	0	7,8
Улетовский район	МОУ Горекинская ООШ	12	66,67	0	8,8
Красночикойский район	МОУ Шимбиликская СОШ	8	62,5	50	12,5
Кыринский район	МБОУ «Биллутуйская СОШ»	8	62,5	0	8,3

Наименование муниципального образования	Наименование образовательной организации	Количество участников	Доля участников (%), получивших отметки		Средний тестовый балл (макс. балл - 31)	
			«3», «4», «5» (уровень обученности)	«4» и «5» (качество обучения)		
Читинский район	МОУ ООШ с.Колочное	13	61,54	38,46	11,5	
Алек-Заводский округ	МОУ Савва -Борзинская ООШ	5	60	20	10	
Приаргунский округ	МБОУ «Быркинская СОШ»	10	60	0	9	
Нерчинский район	МБОУ СОШ с. Нижние Ключи	14	57,14	21,43	9,5	
Кыринский район	МБОУ «Любавинская СОШ»	6	50	33,33	7,7	
Оловяннинский район	МБОУ Мирнинская СОШ	12	50	8,33	6,4	
Калганский район	МОУ Чупровская ООШ	11	45,45	27,27	7,8	
Итого по группе		36	85	91,97	60,41	14,5

Результаты ОГЭ по математике в 2024 году (сельские и городские школы с числом обучающихся 9 класса менее 5)

Наименование муниципального образования	Наименование образовательной организации	Количество участников	Доля участников (%), получивших отметки		Средний тестовый балл (макс. балл - 31)
			«3», «4», «5» (уровень обученности)	«4» и «5» (качество обучения)	
Акшинский округ	МБОУ «ООШ с.Усть-Иля»	1	100	100	26
Алек-Заводский округ	МОУ Васильевско-Хуторская ООШ	1	100	0	9
Могойтуйский район	МОУ «Усть-Наринская СОШ»	1	100	100	15
Нерчинский район	МБОУ ООШ с. Савватеево	1	100	100	15
Нерчинский район	МБОУ ООШ с. Правые Кумаки	1	100	0	10
Ононский округ	МБОУ Красноималкинская ООШ	1	100	0	12
Ононский округ	МБОУ Усть-Борзинская ООШ	1	100	0	11
Приаргунский округ	МБОУ «Уланская ООШ»	1	100	100	19
Хилокский район	МБОУ ООШ №6 с.Хилогосон.	1	100	0	11
Читинский район	МОУ ООШ с.Верх-Нарым	1	0	0	7
Акшинский округ	МБОУ очно-заочная общеобразовательная школа с.Акша	2	100	50	16,5
Алек-Заводский округ	МОУ Онон-Борзинская ООШ	2	100	50	13
Балейский район	МКОУ «Нижне-Кокуйская ООШ»	2	100	50	15,5
Борзинский район	МОУ «ООШ с. Передняя Бырка»	2	100	0	11,5
Газ-Заводский район	МОУ Тайнинская ООШ	2	100	50	14
Забайкальский район	МОУ Абагайтуская СОШ №7	2	100	50	15
Калганский район	МОУ Нижне-Калгуканская СОШ	2	50	0	7,5

Наименование муниципального образования	Наименование образовательной организации	КОВ	Доля участников (%), получивших отметки		Средний тестовый балл (макс. балл - 31)
			«3», «4», «5» (уровень обученности)	«4» и «5» (качество обучения)	
Краснокаменский район	МБОУ»Кайластуйская СОШ»	2	100	50	15
Краснокаменский район	МБОУ»Богдановская ООШ»	2	100	100	18,5
Краснокаменский район	МБОУ»Куйтунская ООШ»	2	100	50	12,5
Красночикойский район	МОУ Альбитуйская ООШ	2	100	50	15
Кыринский район	МБОУ «Мордойская ООШ»	2	100	50	14,5
Кыринский район	МБОУ «Гаванская ООШ»	2	50	50	9,5
Нер-Заводский округ	МОУ Байкинская ООШ	2	100	0	12
Оловяннинский район	МБОУ Улан-Цацкская ООШ	2	100	0	11,5
Чернышевский район	МОУ ООШ с. Новоильинск	2	100	50	14
Шелопугинский район	МОУ Больше-Тонтойская ООШ	2	100	100	18
Акшинский округ	МБОУ «ООШ с.Курулга»	3	100	66,67	14,7
Акшинский округ	МБОУ ООШ с.Тохтор	3	100	33,33	13,7
Акшинский округ	МБОУ «ООШ с. Бытэв»	3	66,67	33,33	13
Алек-Заводский округ	МОУ Бутунтайская ООШ	3	100	33,33	14,7
Газ-Заводский район	МОУ Кактолгинская СОШ	3	100	66,67	14
Краснокаменский район	МБОУ»Капцагайтуйская СОШ»	3	100	66,67	15,3
Могочинский район	МОУ ООШ № 25 с.Чалдонка	3	100	33,33	14,7
Нер-Заводский округ	МОУ Чалбучи-Килгинская ООШ	3	100	100	18
Нер-Заводский округ	МОУ Горбуновская ООШ	3	100	100	17,3
Оловяннинский район	МБОУ Бурулятуйская СОШ	3	100	33,33	12
Оловяннинский район	МБОУ Тургинская ООШ	3	100	33,33	13
Ононский округ	МБОУ Большевистская СОШ	3	100	66,67	15,7
Приаргунский округ	МБОУ «Дуройская СОШ»	3	66,67	0	12
Сретенский район	МОУ «Шилкинско-Заводская СОШ»	3	100	33,33	14,7
Сретенский район	МОУ «Молодовская ООШ»	3	100	66,67	15
Улетовский район	МОУ Горекацанская ООШ	3	66,67	0	10
Чернышевский район	МОУ ООШ с. Бушулей	3	66,67	0	11
Читинский район	МОУ СОШ с.Гонгота	3	100	33,33	14,3
Читинский район	МОУ СОШ п.Лесной городок	3	100	100	16
Шелопугинский район	МОУ Шивинская ООШ	3	100	100	16,7

Наименование муниципального образования	Наименование образовательной организации	КОВ	Доля участников (%), получивших отметки		Средний тестовый балл (макс. балл - 31)
			«3», «4», «5» (уровень обученности)	«4» и «5» (качество обучения)	
Акшинский округ	МБОУ «ООШ с.Орой»	4	75	50	14,5
Алек-Заводский округ	МОУ Маньковская ООШ	4	100	75	16,3
Алек-Заводский округ	МОУ Манкечурская СОШ	4	100	0	12,3
Алек-Заводский округ	МОУ Кутугайская ООШ	4	25	25	7,8
Балейский район	МКОУ «Матусовская ООШ»	4	100	75	17,3
Газ-Заводский район	МОУ Солонечнинская СОШ	4	100	50	15,3
Газ-Заводский район	МОУ Будюмканская ООШ	4	100	50	15,8
Газ-Заводский район	МОУ Зеренская ООШ	4	100	50	15,3
Калганский район	МОУ Чингильтуйская ООШ	4	100	25	13,3
Кыринский район	МБОУ «Алтанская СОШ»	4	100	25	12,8
Могойтуйский район	МАОУ «Кусочинская СОШ «	4	100	100	17,8
Нер-Заводский округ	МОУ Ивановская ООШ	4	100	0	13
Оловяннинский район	МБОУ Единенская СОШ	4	100	75	15,5
Ононский округ	МБОУ Кулусутайская СОШ	4	100	50	14,3
Приаргунский округ	МБОУ «Погадаевская ООШ»	4	75	0	11,3
Приаргунский округ	МБОУ «Урулюнгуйская СОШ»	4	100	50	13
Сретенский район	МОУ «Чикичейская ООШ»	4	100	75	16,8
Сретенский район	МОУ «Алиянская ООШ»	4	100	50	15
Тунгокоченский округ	МБОУ Нижне-Станская ООШ	4	100	0	9,5
Чернышевский район	МОУ СОШ с. Урюм	4	100	75	18
Чернышевский район	МОУ ООШ с. Икшица	4	100	25	14,8
Чернышевский район	МОУ ООШ с. Новый Олов	4	100	50	16,5
Читинский район	МОУ ООШ с.Ильинка	4	100	25	13,3
Читинский район	МОУ СОШ с.Сыпчегур	4	100	75	17,5
Читинский район	МОУ ООШ №28 с.Яблоново	4	75	75	13,5
Шилкинский район	МОУ Усть-Теленгуйская СОШ	4	100	50	14,8
Могочинский район	МОУ ООШ № 30 п.Итака	3	100	100	18,7
Могочинский район	МОУ СОШ № 33 п.Давенда	3	100	66,67	14,3
ОО иного подчинения	ЧОУ «Русская гимназия полного дня»	4	100	50	13
Итого по группе		218	94,04	47,71	14,2

Результаты ОГЭ по обществознанию по образовательным организациям

№ п/п	Наименование образовательной организации	Количество участников	Число участников, получивших отметки				Доля участников (%), получивших отметки		Средний тестовый балл (макс. балл -37)
			«2»	«3»	«4»	«5»	«3», «4», «5» (уровень обученности)	«4» и «5» (качество обучения)	
	г. Чита								
1	МБОУ «СОШ № 1»	81	0	40	33	8	100	50,62	23,8
2	МБОУ «СОШ № 10»	70	5	35	27	3	92,86	42,86	21,5
3	МБОУ «СОШ № 11»	77	2	30	38	7	97,4	58,44	24
4	МБОУ «Многопрофильная гимназия № 12»	53	0	11	27	15	100	79,25	28,5
5	МБОУ «СОШ № 13»	40	4	25	8	3	90	27,5	20,4
6	МБОУ «СОШ № 14»	68	9	34	21	4	86,76	36,76	21,2
7	МБОУ «СОШ № 15»	13	1	7	4	1	92,31	38,46	20,8
8	МБОУ «СОШ № 16»	52	3	23	20	6	94,23	50	23
9	МБОУ «СОШ № 17»	46	2	26	15	3	95,65	39,13	21,7
10	МБОУ «СОШ № 18»	31	0	15	15	1	100	51,61	22,9
11	МБОУ «СОШ № 19»	48	0	11	24	13	100	77,08	27,7
12	МБОУ «СОШ № 2»	67	2	37	25	3	97,01	41,79	22,1
13	МБОУ «СОШ № 20»	18	1	11	6	0	94,44	33,33	20
14	МБОУ «СОШ № 22»	88	0	41	42	5	100	53,41	24,4
15	МБОУ «СОШ № 23»	40	5	14	16	5	87,5	52,5	22,6
16	МБОУ «СОШ № 24»	71	7	52	12	0	90,14	16,9	18,4
17	МБОУ «СОШ № 25»	48	1	33	13	1	97,92	29,17	21,8
18	МБОУ «СОШ № 26»	103	3	54	39	7	97,09	44,66	22,9
19	МБОУ «СОШ №27» имени И.А. Курышева	86	0	25	47	14	100	70,93	25,8
20	МБОУ «СОШ № 29»	26	1	13	10	2	96,15	46,15	23,7
21	МБОУ «СОШ № 30»	104	2	46	50	6	98,08	53,85	23,6
22	МБОУ «СОШ № 32»	54	3	25	23	3	94,44	48,15	22,5
23	МБОУ «СОШ № 3»	63	1	19	37	6	98,41	68,25	25,3
24	МБОУ «СОШ № 33»	130	2	76	47	5	98,46	40	22,2
25	МБОУ «СОШ № 34»	22	5	14	3	0	77,27	13,64	17
26	МБОУ «СОШ № 36»	78	11	40	21	6	85,9	34,62	20,4
27	МБОУ «СОШ № 38 с углубленным изучением немецкого языка»	38	0	20	17	1	100	47,37	23,3
28	МБОУ «СОШ № 40»	108	7	41	58	2	93,52	55,56	22,9
29	МБОУ «СОШ № 42»	65	5	28	26	6	92,31	49,23	22,6
30	МБОУ «СОШ № 43»	37	2	23	9	3	94,59	32,43	21,6
31	МБОУ «СОШ № 44»	41	1	21	17	2	97,56	46,34	22,7

№ п/п	Наименование образовательной организации	Количество участников	Число участников, получивших отметки				Доля участников (%), получивших отметки		Средний тестовый балл (макс. балл -37)
			«2»	«3»	«4»	«5»	«3», «4», «5» (уровень обученности)	«4» и «5» (качество обучения)	
32	МБОУ «СОШ № 45»	66	5	34	23	4	92,42	40,91	21,7
33	МБОУ «СОШ № 46»	20	1	12	6	1	95	35	21,1
34	МБОУ «Многопрофильная языковая гимназия № 4»	28	0	13	12	3	100	53,57	24,8
35	МБОУ «СОШ № 47»	61	0	12	33	16	100	80,33	27,7
36	МБОУ «СОШ №48»	50	2	30	13	5	96	36	22,1
37	МБОУ «СОШ № 49 с углубленным изучением английского языка им. Героя России Е.А. Секержитского»	51	0	16	26	9	100	68,63	26,4
38	МБОУ «СОШ № 50»	53	5	37	11	0	90,57	20,75	19,7
39	МБОУ «СОШ № 51»	30	3	22	5	0	90	16,67	18,6
40	МБОУ «СОШ № 52»	54	2	24	25	3	96,3	51,85	23,3
41	МБОУ «Гимназия № 21»	40	0	3	27	10	100	92,5	29
42	МБОУ «СОШ № 35»	65	1	24	39	1	98,46	61,54	24,5
43	МБОУ «СОШ № 5»	49	1	28	15	5	97,96	40,82	23,4
44	МБОУ «СОШ № 55»	31	0	12	16	3	100	61,29	24,7
45	МБОУ «СОШ № 6»	80	2	36	36	6	97,5	52,5	23,9
46	МБОУ «Городской центр образования»	62	36	23	3	0	41,94	4,84	12,8
47	МБОУ «СОШ № 7»	16	0	6	10	0	100	62,5	25
48	МБОУ «СОШ № 8»	75	3	44	25	3	96	37,33	22,2
49	МБОУ «СОШ № 9»	66	0	22	32	12	100	66,67	26,1
	Итого по МО	2763	146	1288	1107	222	94,72	48,1	22,9
	п. Агинское								
50	МАОУ «Агинская СОШ №1»	44	0	18	21	5	100	59,09	25,1
51	МОУ «Агинская СОШ №2»	93	2	60	28	3	97,85	33,33	21,6
52	МОУ «Агинская СОШ №3»	44	2	24	15	3	95,45	40,91	22,1
53	МАОУ «Агинская СОШ №4»	26	3	16	7	0	88,46	26,92	20
54	МАОУ «Агинская окружная гимназия-интернат»	30	0	1	19	10	100	96,67	29,7
	Итого по МО	237	7	119	90	21	97,05	46,84	23,2
	Агинский район								
55	МОУ «Новоорловская СОШ»	13	0	9	4	0	100	30,77	19,8
56	МОУ «Орловская СОШ»	17	0	11	5	1	100	35,29	21,8

№ п/п	Наименование образовательной организации	Количество участников	Число участников, получивших отметки				Доля участников (%), получивших отметки		Средний тестовый балл (макс. балл -37)
			«2»	«3»	«4»	«5»	«3», «4», «5» (уровень обученности)	«4» и «5» (качество обучения)	
57	МБОУ «Амитхашинская СОШ»	38	0	21	16	1	100	44,74	22,9
58	МБОУ «Урда-Агинская СОШ им. Г.Ж.Цыбикова»	11	0	6	5	0	100	45,45	24
59	МОУ «Сахюртинская СОШ»	2	1	1	0	0	50	0	11,5
60	МОУ «Хойто-Агинская СОШ»	7	0	3	4	0	100	57,14	23,7
61	МОУ «Южно-Аргалейская СОШ»	1	0	0	1	0	100	100	28
62	МОУ «Челутайская СОШ»	1	0	0	1	0	100	100	31
63	МОУ «Цокто-Хангильская СОШ им. Ч-Л. Базарона»	4	0	4	0	0	100	0	20,8
64	МОУ «Судунтуйская СОШ»	9	1	6	1	1	88,89	22,22	21
65	МОУ «Гунэйская СОШ»	2	0	0	2	0	100	100	27,5
66	МОУ «Будуланская СОШ»	1	0	0	1	0	100	100	30
67	МБОУ «Кункурская СОШ им. Героя Социалистического Труда Пурбуева Дашидондок Цыденовича»	8	0	6	2	0	100	25	22,3
	Итого по МО	114	2	67	42	3	98,25	39,47	22,3
	Акшинский округ								
68	МБОУ «СОШ с.Акша»	54	3	27	23	1	94,44	44,44	21,9
69	МБОУ «СОШ с.Нарасун»	5	0	3	2	0	100	40	20
70	МБОУ «ООШ с.Курулга»	3	0	2	1	0	100	33,33	25,3
71	МБОУ «СОШ с.Урейск»	7	2	5	0	0	71,43	0	13,6
72	МБОУ «СОШ с.Могойтуй»	8	2	5	1	0	75	12,5	18,1
73	МБОУ «ООШ с.Новокургатай»	10	3	5	2	0	70	20	19
74	МБОУ ООШ с.Тохтор	3	0	2	1	0	100	33,33	21
75	МБОУ «ООШ с. Бытэв»	3	1	2	0	0	66,67	0	15
76	МБОУ «ООШ с.Орой»	4	1	2	1	0	75	25	18,8
77	МБОУ очно-заочная общеобразовательная школа с.Акша	2	0	2	0	0	100	0	21,5
	Итого по МО	99	12	55	31	1	87,88	32,32	20,4
	Алек-Заводский округ								

№ п/п	Наименование образовательной организации	Количество участников	Число участников, получивших отметки				Доля участников (%), получивших отметки		Средний тестовый балл (макс. балл -37)
			«2»	«3»	«4»	«5»	«3», «4», «5» (уровень обученности)	«4» и «5» (качество обучения)	
78	МОУ Александрово-Заводская СОШ	25	1	14	10	0	96	40	22,2
79	МОУ Маньковская ООШ	4	0	3	1	0	100	25	23,3
80	МОУ Бохтинская СОШ	11	2	9	0	0	81,82	0	16,4
81	МОУ Чиндагатайская ООШ	5	2	3	0	0	60	0	16,4
82	МОУ Манкечурская СОШ	4	0	3	1	0	100	25	18,5
83	МОУ Ново-Акатуйская СОШ	11	1	9	1	0	90,91	9,09	17,7
84	МОУ Васильевско-Хуторская ООШ	1	0	1	0	0	100	0	18
85	МОУ Бутунтайская ООШ	3	0	3	0	0	100	0	16,7
86	МОУ Онон-Борзинская ООШ	2	0	1	1	0	100	50	21,5
87	МОУ Кутугайская ООШ	4	2	2	0	0	50	0	13,3
88	МОУ Савва -Борзинская ООШ	5	2	3	0	0	60	0	13,6
	Итого по МО	75	10	51	14	0	86,67	18,67	18,8
	Балейский район								
89	МКОУ «Ундино-Посельская СОШ»	7	1	6	0	0	85,71	0	16,7
90	МКОУ «Казаковская СОШ»	5	1	3	0	1	80	20	18,4
91	МКОУ «Матусовская ООШ»	4	0	2	2	0	100	50	22,8
92	МКОУ «Нижне-Кокуйская ООШ»	2	0	1	0	1	100	50	25
93	МКОУ «Подойницынская СОШ»	12	2	5	4	1	83,33	41,67	21,8
94	МКОУ «Жидкинская ООШ»	5	1	3	1	0	80	20	19
95	МКОУ «Ильдиканская СОШ»	7	1	1	5	0	85,71	71,43	24,4
96	МКОУ «Ундинская СОШ»	11	0	5	6	0	100	54,55	22,7
97	МКОУ «ООШ №4» г.Балей	11	2	5	4	0	81,82	36,36	19,1
98	МКОУ «СОШ №5» г.Балей	59	6	36	11	6	89,83	28,81	20,5
99	МКОУ «СОШ №6» г.Балей	17	6	8	3	0	64,71	17,65	15,8
100	МКОУ «СОШ №14» г.Балей	28	9	16	3	0	67,86	10,71	14,9
	Итого по МО	168	29	91	39	9	82,74	28,57	19,3
	Борзинский район								

№ п/п	Наименование образовательной организации	Количество участников	Число участников, получивших отметки				Доля участников (%), получивших отметки		Средний тестовый балл (макс. балл -37)
			«2»	«3»	«4»	«5»	«3», «4», «5» (уровень обученности)	«4» и «5» (качество обучения)	
101	МОУ: Шерловгорская СОШ № 47	20	5	10	5	0	75	25	17,9
102	МОУ «ООШ с. Акурай»	4	0	1	3	0	100	75	25,3
103	МОУ «ООШ с. Кондуй»	6	0	4	2	0	100	33,33	21,8
104	МОУ «ООШ с. Передняя Бырка»	2	0	2	0	0	100	0	21,5
105	МОУ: Соловьёвская СОШ	6	0	3	3	0	100	50	22,5
106	МОУ: Усть-Озёрская ООШ	2	0	1	1	0	100	50	24,5
107	МОУ: Хада-Булакская ООШ	4	0	4	0	0	100	0	20,3
108	МОУ «ООШ с. Цаган-Олуй»	11	3	6	2	0	72,73	18,18	17,6
109	МОУ «ООШ с. Чиндант-2»	3	0	0	1	2	100	100	31,7
110	МОУ: СОШ № 41 г. Борзи	53	9	34	10	0	83,02	18,87	19,1
111	МОУ: СОШ № 15 г. Борзя	54	5	30	16	3	90,74	35,19	20,7
112	МОУ «ООШ № 26»	12	1	9	2	0	91,67	16,67	19,4
113	МОУ: СОШ № 28	12	1	6	5	0	91,67	41,67	21
114	МОУ СОШ № 43 г. Борзи	70	12	34	22	2	82,86	34,29	19,8
115	МОУ «СОШ № 48 г. Борзи»	35	6	14	12	3	82,86	42,86	20,8
116	МОУ «СОШ № 240 г. Борзи»	53	2	32	17	2	96,23	35,85	21,8
117	МОУ: Харанорская СОШ № 40	49	7	27	12	3	85,71	30,61	19,6
118	МОУ «СОШ № 42 п.г.т. Шерловая Гора»	49	3	37	8	1	93,88	18,37	19,2
	Итого по МО	445	54	254	121	16	87,87	30,79	20,2
	Газ-Заводский район								
119	МОУ Газимуро-Заводская СОШ	17	0	6	8	3	100	64,71	25,6
120	МОУ Батаканская СОШ	2	0	2	0	0	100	0	20
121	МОУ Солонечнинская СОШ	4	0	2	2	0	100	50	22,5
122	МОУ Широкинская СОШ	15	0	7	8	0	100	53,33	22,6
123	МОУ Кактолгинская СОШ	3	0	2	1	0	100	33,33	21,7
124	МОУ Ушмунская СОШ	10	1	8	1	0	90	10	19,7
125	МОУ Тайнинская ООШ	2	0	1	1	0	100	50	23,5
126	МОУ Буруканская ООШ	7	0	7	0	0	100	0	17,4
127	МОУ Будюмканская ООШ	4	0	2	2	0	100	50	21,8
128	МОУ Трубачевская ООШ	9	0	7	2	0	100	22,22	22,2

№ п/п	Наименование образовательной организации	Количество участников	Число участников, получивших отметки				Доля участников (%), получивших отметки		Средний тестовый балл (макс. балл -37)
			«2»	«3»	«4»	«5»	«3», «4», «5» (уровень обученности)	«4» и «5» (качество обучения)	
129	МОУ Зеренская ООШ	4	0	1	3	0	100	75	27,8
	Итого по МО	77	1	45	28	3	98,7	40,26	22,5
	Дульдургинский район								
130	МБОУ «Дульдургинская СОШ»	22	0	10	9	3	100	54,55	25
131	МБОУ «Чиндалейская СОШ»	13	0	6	7	0	100	53,85	25,2
132	МБОУ «Зуткулейская СОШ»	2	0	1	1	0	100	50	21,5
133	МБОУ «Токчинская СОШ»	16	1	8	5	2	93,75	43,75	23,5
134	МБОУ «Узонская СОШ»	15	2	6	7	0	86,67	46,67	21,7
135	МБОУ «Алханайская СОШ»	5	0	0	5	0	100	100	27,8
136	МБОУ «Бальзинская СОШ»	5	0	2	2	1	100	60	24,8
137	МБОУ «Ара-Илинская ООШ»	5	0	2	3	0	100	60	23,8
138	МБОУ «Дульдургинская СОШ №2»	30	3	7	18	2	90	66,67	24,3
	Итого по МО	113	6	42	57	8	94,69	57,52	24,2
	Забайкальский район								
139	МАОУ СОШ №1 пгт.Забайкальск	110	0	44	52	14	100	60	25
140	МОУ СОШ №2 пгт.Забайкальск	31	4	15	11	1	87,1	38,71	20,6
141	МОУ Красновеликанская ООШ	5	0	3	2	0	100	40	22,2
142	МОУ Билитуйская СОШ	17	0	11	5	1	100	35,29	22,2
143	МОУ Харанорская ООШ	8	0	3	5	0	100	62,5	24,6
144	МОУ Даурская СОШ	18	1	6	7	4	94,44	61,11	24,7
145	МОУ Степнинская ООШ	5	1	4	0	0	80	0	18,2
	Итого по МО	194	6	86	82	20	96,91	52,58	23,8
	ЗАТО Горный								
146	МОУ «СОШ №1»	53	4	31	12	6	92,45	33,96	21,3
	Итого по МО	53	4	31	12	6	92,45	33,96	21,3
	Каларский район								
147	МОУ Чарская СОШ № 1	8	0	5	3	0	100	37,5	20,6
148	МОУ Новочарская СОШ № 2 имени Героя России Игоря Молдованова	38	3	20	12	3	92,11	39,47	21,2

№ п/п	Наименование образовательной организации	Количество участников	Число участников, получивших отметки				Доля участников (%), получивших отметки		Средний тестовый балл (макс. балл -37)
			«2»	«3»	«4»	«5»	«3», «4», «5» (уровень обученности)	«4» и «5» (качество обучения)	
149	МОУ Икабынская СОШ №3	7	0	5	2	0	100	28,57	22,3
150	МОУ Куандинская СОШ-интернат №4	12	1	6	4	1	91,67	41,67	20,8
	Итого по МО	65	4	36	21	4	93,85	38,46	21,2
	Калганский район								
151	МОУ СОШ с. Калга	30	3	16	8	3	90	36,67	21,7
152	МОУ Буринская СОШ	5	1	3	1	0	80	20	18,2
153	МОУ Кадаинская СОШ	10	0	7	3	0	100	30	21,7
154	МОУ Чингильтуйская ООШ	4	0	0	4	0	100	100	25,8
155	МОУ Нижне-Калгуканская СОШ	2	1	1	0	0	50	0	15,5
156	МОУ Доновская СОШ	5	1	1	3	0	80	60	21,4
157	МОУ Чупровская ООШ	10	7	3	0	0	30	0	10,5
	Итого по МО	66	13	31	19	3	80,3	33,33	19,8
	Карымский район								
158	МОУ «СОШ №1 п.Карымское»	26	1	18	6	1	96,15	26,92	20,6
159	МОУ «СОШ №2 п.Карымское»	49	4	25	18	2	91,84	40,82	21,6
160	МОУ «СОШ №4 п.Карымское»	30	1	16	11	2	96,67	43,33	22,3
161	МОУ «СОШ №3 п.Дарасун»	25	0	13	10	2	100	48	24,3
162	МОУ «СОШ №1 п.Дарасун»	27	5	18	3	1	81,48	14,81	17,7
163	МОУ «СОШ №46 с.Урульга»	30	0	16	13	1	100	46,67	23,4
164	МОУ «СОШ п.Курорт-Дарасун»	39	0	29	10	0	100	25,64	20,9
165	МОУ «СОШ с.Нарын-Талача»	10	0	7	3	0	100	30	20,5
166	МОУ СОШ с.Тыргетуй	15	0	8	6	1	100	46,67	22,9
167	МОУ «СОШ с.Большая Тура»	10	0	7	3	0	100	30	21,7
168	МОУ «ООШ №5 п.Дарасун»	20	0	10	10	0	100	50	22,8
169	МОУ ООШ с.Кадахта	8	0	7	1	0	100	12,5	18,4

№ п/п	Наименование образовательной организации	Количество участников	Число участников, получивших отметки				Доля участников (%), получивших отметки		Средний тестовый балл (макс. балл -37)
			«2»	«3»	«4»	«5»	«3», «4», «5» (уровень обученности)	«4» и «5» (качество обучения)	
170	МОУ «СОШ №5 п.Карымское с пришкольным интернатом»	24	0	14	7	3	100	41,67	22,7
	Итого по МО	313	11	188	101	13	96,49	36,42	21,6
	Краснокаменский район								
171	МАОУ»СОШ № 1»	91	14	52	23	2	84,62	27,47	19,7
172	МАОУ»СОШ № 2»	43	7	22	13	1	83,72	32,56	19,7
173	МАОУ»СОШ № 3»	18	3	12	2	1	83,33	16,67	18,1
174	МАОУ»СОШ № 4»	48	4	27	16	1	91,67	35,42	21,3
175	МАОУ»СОШ № 5»	67	2	51	12	2	97,01	20,9	20
176	МАОУ»СОШ № 6»	47	4	20	19	4	91,49	48,94	22,6
177	МАОУ»СОШ № 7»	35	0	14	18	3	100	60	25,3
178	МАОУ»СОШ № 8»	63	11	35	14	3	82,54	26,98	19,6
179	МАОУ»Гимназия № 9»	26	0	11	13	2	100	57,69	24,5
180	МАОУ»Целининская СОШ»	11	0	5	6	0	100	54,55	23,4
181	МБОУ»Юбилейнинская СОШ»	2	0	0	2	0	100	100	24,5
182	МБОУ»Соктуй - Милозанская ООШ»	5	0	5	0	0	100	0	19,4
183	МБОУ»Маргуцекская СОШ»	9	0	5	4	0	100	44,44	21,8
184	МБОУ»Ковылинская СОШ»	7	0	4	3	0	100	42,86	21,9
185	МБОУ»Богдановская ООШ»	2	0	2	0	0	100	0	18
186	МБОУ»Куйтунская ООШ»	2	0	2	0	0	100	0	16
	Итого по МО	476	45	267	145	19	90,55	34,45	20,9
	Красночикойский район								
187	МОУ «Красночикойская СОШ №2»	20	1	4	11	4	95	75	25,8
188	МОУ Красночикойская СОШ	29	0	14	13	2	100	51,72	24
189	МОУ «Черемховская СОШ»	3	0	2	1	0	100	33,33	21
190	МОУ «Захаровская СОШ»	8	0	3	4	1	100	62,5	24,8
191	МОУ Шимбиликская СОШ	1	0	1	0	0	100	0	20
192	МОУ «Байхорская ООШ»	5	0	5	0	0	100	0	19,6
193	МОУ Мензенская СОШ	7	0	6	1	0	100	14,29	20,7

№ п/п	Наименование образовательной организации	Количество участников	Число участников, получивших отметки				Доля участников (%), получивших отметки		Средний тестовый балл (макс. балл -37)
			«2»	«3»	«4»	«5»	«3», «4», «5» (уровень обученности)	«4» и «5» (качество обучения)	
194	МОУ «Малоархангельская СОШ»	14	1	9	4	0	92,86	28,57	20,4
195	МОУ «Большереченская СОШ»	3	0	1	2	0	100	66,67	23
196	МОУ Урлукская СОШ	6	0	1	3	2	100	83,33	27,2
197	МОУ Коротковская СОШ	7	0	1	5	1	100	85,71	26,9
198	МОУ Архангельская ООШ	4	0	2	2	0	100	50	24,3
199	МОУ Конкинская ООШ	5	0	2	3	0	100	60	23
	Итого по МО	112	2	51	49	10	98,21	52,68	23,7
	Кыринский район								
200	МБОУ «Кыринская СОШ»	45	2	26	14	3	95,56	37,78	22,5
201	МБОУ «Михайло – Павловская СОШ»	7	1	3	2	1	85,71	42,86	21,3
202	МБОУ «Любавинская СОШ»	6	3	2	1	0	50	16,67	14
203	МБОУ «Мангутская СОШ»	17	1	13	2	1	94,12	17,65	18,9
204	МБОУ «Мордойская ООШ»	1	0	0	1	0	100	100	28
205	МБОУ «Биллотуйская СОШ»	3	0	2	1	0	100	33,33	21,3
206	МБОУ «Верхне-Ульхунская СОШ»	9	0	6	3	0	100	33,33	22,4
207	МБОУ «Хапчерангинская ООШ»	7	0	4	2	1	100	42,86	22,7
208	МБОУ «Тарбальджейская ООШ»	2	0	2	0	0	100	0	22,5
	Итого по МО	97	7	58	26	6	92,78	32,99	21,3
	Могочинский район								
209	МОУ СОШ № 1 г.Могоча	80	7	49	19	5	91,25	30	20,9
210	МОУ СОШ № 27 им. Ф.Т.Цветкова п.Ключевский	11	0	8	3	0	100	27,27	20,5
211	МОУ СОШ № 31 п.Ксеньевка	7	1	4	2	0	85,71	28,57	19,6
212	МОУ СОШ № 35 с.Семиозерный	10	1	7	2	0	90	20	20
213	МОУ СОШ № 34 с.Сбега	11	0	8	2	1	100	27,27	22,6
214	МОУ ООШ № 30 п.Итака	1	0	1	0	0	100	0	21
215	МОУ ООШ № 25 с.Чалдонка	1	0	0	0	1	100	100	32

№ п/п	Наименование образовательной организации	Количество участников	Число участников, получивших отметки				Доля участников (%), получивших отметки		Средний тестовый балл (макс. балл -37)
			«2»	«3»	«4»	«5»	«3», «4», «5» (уровень обученности)	«4» и «5» (качество обучения)	
216	МОУ СОШ № 92 г.Могоча Забайкальского края	58	7	28	22	1	87,93	39,66	20,8
217	МОУ СОШ № 102 п.Амазар	20	1	15	3	1	95	20	20,5
218	МОУ СОШ № 82 п.Ксеньевка	17	1	10	5	1	94,12	35,29	21,8
219	МОУ ООШ № 94 с.Таптугары	7	0	5	2	0	100	28,57	21,6
	Итого по МО	223	18	135	60	10	91,93	31,39	21
	Могойтуйский район								
220	МАОУ «Могойтуйская СОШ №1 имени В.Р.Гласко»	34	2	25	7	0	94,12	20,59	20
221	МОУ «Могойтуйская СОШ №2 имени Ю.Б.Шагдарова»	30	2	15	8	5	93,33	43,33	23
222	МАОУ «Ага-Хангильская СОШ имени Базара Барадина»	9	0	2	6	1	100	77,78	26,6
223	МАОУ «Догойская СОШ им. Даширабдана Батожабая»	5	0	5	0	0	100	0	19
224	МАОУ «Ушарбайская СОШ»	2	0	0	2	0	100	100	25
225	МАОУ «Зугалайская СОШ»	2	0	2	0	0	100	0	19,5
226	МАОУ «Хара-Шибирская СОШ имени Б.Мажиева»	8	0	8	0	0	100	0	18
227	МОУ «Усть-Наринская СОШ»	1	0	1	0	0	100	0	17
228	МАОУ «Боржигантайская СОШ»	1	0	1	0	0	100	0	18
229	МОУ «Хилинская СОШ»	11	0	9	1	1	100	18,18	21,6
230	МАОУ «Цаган-Челутайская СОШ имени Цырен-Базар Бадмаева»	10	0	3	4	3	100	70	26,4
231	МОУ «Цугольская СОШ»	7	0	5	2	0	100	28,57	19,6
232	МАОУ «Нуринская СОШ»	12	1	9	2	0	91,67	16,67	18,8
233	МАОУ «Ортуйская СОШ»	4	0	4	0	0	100	0	17,5
234	МАОУ «Кусочинская СОШ «	1	0	0	1	0	100	100	27
235	МАОУ «Могойтуйская СОШ №3»	39	0	16	15	8	100	58,97	25,6

№ п/п	Наименование образовательной организации	Количество участников	Число участников, получивших отметки				Доля участников (%), получивших отметки		Средний тестовый балл (макс. балл -37)
			«2»	«3»	«4»	«5»	«3», «4», «5» (уровень обученности)	«4» и «5» (качество обучения)	
	Итого по МО	176	5	105	48	18	97,16	37,5	22,3
	Нерчинский район								
236	МБОУ СОШ № 1 г. Нерчинска	29	2	19	8	0	93,1	27,59	20,5
237	МБОУ СОШ № 9 г. Нерчинска	54	1	22	27	4	98,15	57,41	23,6
238	МБОУ СОШ пгт. Приисковый	13	0	9	4	0	100	30,77	21,7
239	МБОУ СОШ с. Пешково	15	0	9	5	1	100	40	23
240	МБОУ «Средняя общеобразовательная казачья школа села Знаменка»	18	0	13	5	0	100	27,78	20,9
241	МБОУ ООШ с. Савватеево	2	0	2	0	0	100	0	18,5
242	МБОУ СОШ с. Бишигино	10	1	4	5	0	90	50	21,5
243	МБОУ СОШ с. Зюльзя	5	3	1	1	0	40	20	13
244	МБОУ СОШ с. Олекан	4	0	0	4	0	100	100	26
245	МБОУ СОШ с. Нижние Ключи	11	3	6	1	1	72,73	18,18	18,2
246	МБОУ СОШ с. Илим	5	1	4	0	0	80	0	16,4
247	МБОУ СОШ с. Олинск	5	0	2	3	0	100	60	22,2
248	МБОУ ООШ № 2 г. Нерчинска	29	2	19	7	1	93,1	27,59	19,8
249	МБОУ ООШ с. Калинино	9	0	5	4	0	100	44,44	21,8
	Итого по МО	209	13	115	74	7	93,78	38,76	21,3
	Нер-Заводский округ								
250	МОУ Нерчинско-Заводская СОШ	22	0	10	11	1	100	54,55	23,8
251	МОУ Михайловская СОШ	7	0	1	5	1	100	85,71	27,3
252	МОУ Горно-Зерентуйская СОШ	6	1	4	1	0	83,33	16,67	19
253	МОУ Больше-Зерентуйская СОШ	10	3	6	1	0	70	10	16,1
254	МОУ Явленская СОШ	8	2	4	2	0	75	25	16,9
255	МОУ Перво-Булдуруйская ООШ	2	0	2	0	0	100	0	16
256	МОУ Аргунская СОШ	1	0	0	1	0	100	100	27
257	МОУ Уров-Ключевская ООШ	5	0	2	3	0	100	60	25,2

№ п/п	Наименование образовательной организации	Количество участников	Число участников, получивших отметки				Доля участников (%), получивших отметки		Средний тестовый балл (макс. балл -37)
			«2»	«3»	«4»	«5»	«3», «4», «5» (уровень обученности)	«4» и «5» (качество обучения)	
258	МОУ Ивановская ООШ	4	0	4	0	0	100	0	20,5
259	МОУ Чашино-Ильдижанская ООШ	6	0	3	2	1	100	50	23,5
260	МОУ Байкинская ООШ	1	0	0	1	0	100	100	26
261	МОУ Широковская ООШ	8	1	4	2	1	87,5	37,5	21,8
	Итого по МО	80	7	40	29	4	91,25	41,25	21,7
	Оловянинский район								
262	МБОУ Оловянинская СОШ №1	42	4	30	8	0	90,48	19,05	19,7
263	МБОУ Оловянинская СОШ №235	36	2	24	8	2	94,44	27,78	20,2
264	МБОУ Калангуйская СОШ	5	0	3	2	0	100	40	21,4
265	МБОУ Золотореченская СОШ	9	0	9	0	0	100	0	19,9
266	МБОУ Ясногорская СОШ	42	2	15	22	3	95,24	59,52	24
267	МБОУ Безречнинская ООШ	2	0	0	2	0	100	100	24
268	МБОУ Степнинская ООШ	5	1	2	2	0	80	40	18,6
269	МБОУ Ясинская СОШ №1	8	1	6	1	0	87,5	12,5	17,8
270	МБОУ Ясинская СОШ №2	15	5	7	3	0	66,67	20	16,8
271	МБОУ Мирнинская СОШ	8	4	4	0	0	50	0	14,3
272	МБОУ Ононская СОШ	14	4	8	2	0	71,43	14,29	16,5
273	МБОУ Бурулятуйская СОШ	1	0	1	0	0	100	0	23
274	МБОУ Единенская СОШ	4	0	2	2	0	100	50	23
275	МБОУ Улятуйская СОШ	6	1	5	0	0	83,33	0	17,8
276	МБОУ Долгокычинская СОШ	1	0	1	0	0	100	0	19
277	МБОУ Тургинская ООШ	3	0	2	1	0	100	33,33	18,7
278	МБОУ Улан-Цацкская ООШ	3	0	3	0	0	100	0	16,7
279	МБОУ Хадабулакская ООШ	11	1	8	2	0	90,91	18,18	19,3
280	МБОУ Быркинская ООШ	6	3	2	1	0	50	16,67	14,5
	Итого по МО	221	28	132	56	5	87,33	27,6	19,8
	Ононский округ								
281	МБОУ Нижнецасучейская СОШ	25	1	12	9	3	96	48	23,5

№ п/п	Наименование образовательной организации	Количество участников	Число участников, получивших отметки				Доля участников (%), получивших отметки		Средний тестовый балл (макс. балл -37)
			«2»	«3»	«4»	«5»	«3», «4», «5» (уровень обученности)	«4» и «5» (качество обучения)	
282	МБОУ Верхнецасучейская СОШ	26	1	13	11	1	96,15	46,15	21,6
283	МБОУ Большевистская СОШ	1	0	1	0	0	100	0	23
284	МБОУ Кулусутайская СОШ	4	0	2	2	0	100	50	22,3
285	МБОУ Новозоринская СОШ	6	0	1	4	1	100	83,33	28,5
286	МБОУ Новодурулгуйская СОШ	6	0	5	1	0	100	16,67	18,5
287	МБОУ Буйлэсанская СОШ	4	0	1	2	1	100	75	28
288	МБОУ Первочиндантская ООШ	5	0	1	3	1	100	80	27,6
289	МБОУ Красноималкинская ООШ	1	0	0	1	0	100	100	24
290	МБОУ Тут-Халтуйская ООШ	4	0	3	1	0	100	25	20
291	МБОУ Кубухайская ООШ	6	1	3	2	0	83,33	33,33	20,3
	Итого по МО	88	3	42	36	7	96,59	48,86	22,9
	г. Петровск-Забайкальский								
292	МОУ СОШ № 1	21	2	16	3	0	90,48	14,29	19,2
293	МОУ СОШ № 2 им. В.А.Орлова	28	4	16	7	1	85,71	28,57	19,6
294	МОУ СОШ № 3	11	2	7	2	0	81,82	18,18	18,3
295	МОУ СОШ №4	11	0	2	7	2	100	81,82	26,9
296	МОУ СОШ № 6	34	3	27	3	1	91,18	11,76	19,1
297	МОУ – гимназия № 1	26	1	10	13	2	96,15	57,69	24,5
	Итого по МО	131	12	78	35	6	90,84	31,3	20,9
	Петровск-Забайкальский район								
298	МОУ СОШ п. Новопавловка	44	4	24	13	3	90,91	36,36	21,7
299	МОУ СОШ с. Тарбагатай	8	0	4	4	0	100	50	22,9
300	МОУ СОШ с.Баляга	14	0	4	10	0	100	71,43	25,4
301	МОУ СОШ с. Малета	28	6	17	5	0	78,57	17,86	17,3
302	МОУ ООШ с. Усть-Обор	10	1	4	5	0	90	50	22
303	МОУ ООШ с. Катаево	8	0	6	2	0	100	25	21,4
304	МОУ ООШ с. Харауз	11	0	7	2	2	100	36,36	24,6
305	МОУ СОШ с. Хохотуй	12	0	5	6	1	100	58,33	24,9

№ п/п	Наименование образовательной организации	Количество участников	Число участников, получивших отметки				Доля участников (%), получивших отметки		Средний тестовый балл (макс. балл -37)
			«2»	«3»	«4»	«5»	«3», «4», «5» (уровень обученности)	«4» и «5» (качество обучения)	
306	МОУ ООШ с. Пески	8	0	6	2	0	100	25	19,9
	Итого по МО	143	11	77	49	6	92,31	38,46	21,7
	Приаргунский округ								
307	МБОУ «Приаргунская СОШ»	75	1	51	18	5	98,67	30,67	21,4
308	МБОУ «Усть-Тасуркайская ООШ»	2	0	1	1	0	100	50	21
309	МБОУ «Быркинская СОШ»	10	4	6	0	0	60	0	15
310	МБОУ «Погадаевская ООШ»	2	0	2	0	0	100	0	19,5
311	МБОУ «Молодежнинская СОШ»	9	1	6	1	1	88,89	22,22	19,1
312	МБОУ «Дуройская СОШ»	3	1	2	0	0	66,67	0	17
313	МБОУ «Зоргольская СОШ»	3	0	3	0	0	100	0	20
314	МБОУ «Новоцурухайтуйская СОШ»	12	1	8	3	0	91,67	25	21
315	МБОУ Староцурухайтуйская СОШ	6	0	1	5	0	100	83,33	25,5
316	МБОУ «Досатуйская СОШ»	11	1	9	1	0	90,91	9,09	19,4
317	МБОУ «Кличкинская СОШ»	1	0	0	1	0	100	100	25
318	МБОУ «Уруллонгуйская СОШ»	2	1	1	0	0	50	0	13,5
319	МБОУ «Уланская ООШ»	1	0	1	0	0	100	0	21
320	МБОУ Новоивановская ООШ»	6	0	4	2	0	100	33,33	22
	Итого по МО	143	10	95	32	6	93,01	26,57	20,6
	Сретенский район								
321	МОУ «Сретенская СОШ № 1»	23	1	11	11	0	95,65	47,83	23,1
322	МОУ «Сретенская ООШ № 2»	22	2	18	2	0	90,91	9,09	18,2
323	МОУ «Кокуйская СОШ № 1»	31	0	20	10	1	100	35,48	21,9
324	МОУ «Кокуйская СОШ № 2»	29	0	11	14	4	100	62,07	25,1
325	МОУ «Усть-Карская СОШ»	10	2	6	2	0	80	20	16,8
326	МОУ «Ботовская СОШ»	5	0	4	1	0	100	20	17,2

№ п/п	Наименование образовательной организации	Количество участников	Число участников, получивших отметки				Доля участников (%), получивших отметки		Средний тестовый балл (макс. балл -37)
			«2»	«3»	«4»	«5»	«3», «4», «5» (уровень обученности)	«4» и «5» (качество обучения)	
327	МОУ «Верхнекуэнгинская ООШ»	5	0	2	3	0	100	60	24,2
328	МОУ «Нижнекуэнгинская ООШ»	10	0	6	2	2	100	40	23
329	МОУ «Чикичейская ООШ»	4	0	3	1	0	100	25	22,3
330	МОУ «Ломовская СОШ»	1	0	0	1	0	100	100	27
331	МОУ «Верхнекуларкинская СОШ»	3	0	3	0	0	100	0	20
332	МОУ «Дунаевская СОШ № 57»	9	0	4	4	1	100	55,56	23,2
333	МОУ «Матаканская ООШ»	3	0	2	1	0	100	33,33	21,3
	Итого по МО	155	5	90	52	8	96,77	38,71	21,9
	Тунгиро-Олекминский район								
334	МБОУ «Тупикская СОШ»	28	1	22	5	0	96,43	17,86	19,7
	Итого по МО	28	1	22	5	0	96,43	17,86	19,7
	Тунгокоченский округ								
335	МБОУ Вершино-Дарасунская СОШ	24	1	9	11	3	95,83	58,33	25
336	МБОУ Байкальская СОШ	4	0	0	3	1	100	100	28,3
337	МБОУ Тунгокоченская СОШ	8	1	6	1	0	87,5	12,5	18,4
338	МБОУ Верх-Усуглинская СОШ	10	2	3	4	1	80	50	21,3
339	МБОУ Кыкерская СОШ	9	1	3	4	1	88,89	55,56	22,9
340	МБОУ Нижне-Станская ООШ	4	1	2	1	0	75	25	17
341	МБОУ Усуглинская ООШ	8	0	4	2	2	100	50	24,1
	Итого по МО	67	6	27	26	8	91,04	50,75	23
	Улетовский район								
342	МБОУ Улётовская СОШ	39	7	22	7	3	82,05	25,64	19,5
343	МОУ Дровянинская СОШ	34	3	19	9	3	91,18	35,29	21,2
344	МОУ Военхозовская ООШ	4	0	4	0	0	100	0	18,5
345	МОУ Доронинская ООШ	6	1	4	1	0	83,33	16,67	20,5
346	МОУ Хадактинская ООШ	10	1	5	4	0	90	40	20
347	МОУ Ленинская ООШ	7	0	6	1	0	100	14,29	19,4
348	МБОУ «Тангинская СОШ»	9	0	5	3	1	100	44,44	23,7
349	МОУ Артинская ООШ	4	0	4	0	0	100	0	19,3
350	МБОУ «Николаевская СОШ»	11	1	7	3	0	90,91	27,27	20,8

№ п/п	Наименование образовательной организации	Количество участников	Число участников, получивших отметки				Доля участников (%), получивших отметки		Средний тестовый балл (макс. балл -37)
			«2»	«3»	«4»	«5»	«3», «4», «5» (уровень обученности)	«4» и «5» (качество обучения)	
351	МОУ Бальзойская ООШ	5	0	5	0	0	100	0	19,8
352	МОУ Горекинская ООШ	9	4	4	1	0	55,56	11,11	15,2
353	МОУ Татауровская ООШ	6	0	4	2	0	100	33,33	20
354	МОУ Гореканская ООШ	4	1	3	0	0	75	0	15,3
	Итого по МО	148	18	92	31	7	87,84	25,68	19,9
	Хилокский район								
355	МБОУ СОШ № 10 г.Хилок	82	5	35	37	5	93,9	51,22	22,9
356	МБОУ СОШ №13 г.Хилок	28	4	19	4	1	85,71	17,86	19,3
357	МБОУ СОШ №15 с.Бада .	23	1	12	7	3	95,65	43,48	23,6
358	МБОУ ООШ №24 с.Закульта	2	0	0	1	1	100	100	32
359	МБОУ ООШ №16 с.Гыршелун	11	0	5	6	0	100	54,55	22,5
360	МБОУ СОШ №20 с.Линево-Озеро	19	1	10	6	2	94,74	42,11	22,7
361	МБОУ СОШ №8 с.Жипхеген	15	2	11	2	0	86,67	13,33	18
362	МБОУ СОШ № 17 с.Хушенга	12	1	6	5	0	91,67	41,67	21,7
363	МБОУ СОШ №18 с.Харагун	9	0	4	5	0	100	55,56	25,1
364	МБОУ СОШ № 23 п. Могзон	18	1	8	9	0	94,44	50	21,9
365	МБОУ ООШ №12 г.Хилок	2	0	0	0	2	100	100	35
366	МБОУ ООШ №6 с.Хилогосон.	1	0	1	0	0	100	0	16
	Итого по МО	222	15	111	82	14	93,24	43,24	22,3
	Чернышевский район								
367	МОУ СОШ № 2 п. Чернышевск	46	2	30	12	2	95,65	30,43	20,7
368	МОУ СОШ № 78 п. Чернышевск	50	0	25	23	2	100	50	23,2
369	МОУ СОШ № 63 п. Чернышевск	31	2	13	13	3	93,55	51,61	23,4
370	МОУ СОШ № 10 п. Букача	15	2	9	4	0	86,67	26,67	19,8
371	МОУ СОШ п. Жирекен	35	3	18	14	0	91,43	40	21,7
372	МОУ СОШ № 70 п. Аксеново-Зиловское	12	1	7	4	0	91,67	33,33	20,1
373	МОУ СОШ с. Байгул	11	2	7	2	0	81,82	18,18	17,4

№ п/п	Наименование образовательной организации	Количество участников	Число участников, получивших отметки				Доля участников (%), получивших отметки		Средний тестовый балл (макс. балл -37)
			«2»	«3»	«4»	«5»	«3», «4», «5» (уровень обученности)	«4» и «5» (качество обучения)	
374	МОУ СОШ с. Комсомольское	4	0	2	2	0	100	50	21,5
375	МОУ СОШ с. Алеур	6	0	4	2	0	100	33,33	21,2
376	МОУ СОШ с. Утан	7	1	3	3	0	85,71	42,86	20,9
377	МОУ СОШ с. Укурей	5	0	2	3	0	100	60	23,6
378	МОУ СОШ с. Старый Олов	8	5	3	0	0	37,5	0	12
379	МОУ СОШ с. Урюм	4	0	3	0	1	100	25	22,3
380	МОУ ООШ с. Бушулей	3	1	2	0	0	66,67	0	15,3
381	МОУ ООШ с. Икшица	4	0	3	1	0	100	25	22
382	МОУ ООШ с. Гаур	4	0	1	2	1	100	75	26,5
383	МОУ ООШ с. Новый Олов	4	0	3	1	0	100	25	20,8
384	МОУ ООШ с. Новоильинск	2	0	2	0	0	100	0	20,5
	Итого по МО	251	19	137	86	9	92,43	37,85	21,4
	Читинский район								
385	МОУ СОШ пгт Атамановка	58	4	37	16	1	93,1	29,31	20,3
386	МОУ ООШ с.Александровка	11	1	8	2	0	90,91	18,18	19,5
387	МОУ СОШ с.Верх-Чита	17	1	10	6	0	94,12	35,29	20,4
388	МОУ СОШ с.Гонгота	3	0	2	1	0	100	33,33	22,3
389	МОУ СОШ с.Домна	22	0	8	12	2	100	63,64	24,5
390	МОУ ООШ с.Елизаветино	14	0	11	3	0	100	21,43	19,2
391	МОУ СОШ с.Засопка	25	1	12	12	0	96	48	23,3
392	МОУ ООШ с.Иргень	8	0	6	2	0	100	25	19,8
393	МОУ ООШ с.Ильинка	4	0	3	1	0	100	25	21
394	МОУ ООШ п.ст.Ингода	20	4	14	2	0	80	10	17,8
395	МОУ ООШ с.Колочное	10	5	4	1	0	50	10	14,9
396	МОУ ООШ п.ст.Лесная	8	2	5	1	0	75	12,5	14,9
397	МОУ СОШ п.Лесной городок	1	0	0	1	0	100	100	28
398	МОУ ООШ п.Ленинский	5	0	2	3	0	100	60	22
399	МОУ СОШ с.Маккавеево	30	0	16	13	1	100	46,67	22,6
400	МОУ СОШ №1 пгт. Новокручининский	24	2	11	7	4	91,67	45,83	22,6
401	МОУ СОШ №2 пгт. Новокручининский	40	10	26	2	2	75	10	16,5
402	МОУ СОШ пгт. Новокручининский	18	1	12	5	0	94,44	27,78	20,9
403	МОУ ООШ №42 пгт. Новокручининский	5	0	5	0	0	100	0	18,4

№ п/п	Наименование образовательной организации	Количество участников	Число участников, получивших отметки				Доля участников (%), получивших отметки		Средний тестовый балл (макс. балл -37)
			«2»	«3»	«4»	«5»	«3», «4», «5» (уровень обученности)	«4» и «5» (качество обучения)	
404	МОУ СОШ с.Новая Кука	8	0	6	2	0	100	25	20,8
405	МОУ СОШ с.Новотроицк	8	1	6	1	0	87,5	12,5	18,8
406	МОУ ООШ с.Сивяково	15	4	8	3	0	73,33	20	16,9
407	МОУ СОШ с.Смоленка	41	4	25	9	3	90,24	29,27	19,8
408	МОУ СОШ с.Сохондо	8	0	4	4	0	100	50	23,1
409	МОУ СОШ с.Угдан	18	2	12	4	0	88,89	22,22	20,2
410	МОУ СОШ с.Шишкино	38	1	23	11	3	97,37	36,84	22,2
411	МОУ ООШ с.Верх-Нарым	1	0	0	1	0	100	100	26
412	МАОО «ООШ № 1» с. Смоленка	26	3	8	14	1	88,46	57,69	23,5
413	МОУ ООШ №28 с.Яблоново	4	1	2	1	0	75	25	16,8
	Итого по МО	490	47	286	140	17	90,41	32,04	20,5
	Шелопугинский район								
414	МОУ Шелопугинская СОШ	33	2	22	9	0	93,94	27,27	20,5
415	МОУ Вершино-Шахтаминская СОШ	15	3	11	1	0	80	6,67	16,9
416	МОУ Копунская СОШ	6	2	4	0	0	66,67	0	15
417	МОУ Больше-Тонтойская ООШ	1	0	1	0	0	100	0	22
	Итого по МО	55	7	38	10	0	87,27	18,18	18,9
	Шилкинский район								
418	МОУ «Шилкинская СОШ №1»	34	1	17	13	3	97,06	47,06	23
419	МОУ Шилкинская СОШ №2	19	0	16	3	0	100	15,79	19,8
420	МОУ Шилкинская СОШ №51	47	2	35	10	0	95,74	21,28	19,1
421	МОУ СОШ № 52 города Шилки	31	0	11	17	3	100	64,52	24,5
422	МОУ Первомайская ООШ №1	12	2	9	1	0	83,33	8,33	17,4
423	МОУ Первомайская СОШ №2	26	1	17	8	0	96,15	30,77	20,6
424	МОУ Первомайская СОШ №3	22	0	9	12	1	100	59,09	24
425	МОУ Первомайская СОШ №5	20	0	8	10	2	100	60	24,3
426	МОУ Холбонская СОШ	24	1	13	9	1	95,83	41,67	22,2

№ п/п	Наименование образовательной организации	Количество участников	Число участников, получивших отметки				Доля участников (%), получивших отметки		Средний тестовый балл (макс. балл -37)
			«2»	«3»	«4»	«5»	«3», «4», «5» (уровень обученности)	«4» и «5» (качество обучения)	
427	МОУ СОШ им.Г.П.Богомыжкова	5	0	5	0	0	100	0	17
428	МОУ Верх-Хилинская СОШ	10	0	9	0	1	100	10	19,5
429	МОУ Галкинская СОШ	10	1	5	4	0	90	40	21,3
430	МОУ Казановская СОШ	18	0	13	5	0	100	27,78	20,5
431	МОУ Мирсановская основная общеобразовательная казачья школа	4	1	3	0	0	75	0	15,8
432	МОУ «Митрофановская ООШ-интернат с кадетскими классами»	13	1	8	3	1	92,31	30,77	21,2
433	МОУ Новоберезовская ООШ им. С.А.Маркедонова	6	0	3	3	0	100	50	21,2
434	МОУ Ононская СОШ	9	0	4	5	0	100	55,56	24
435	МОУ Размахнинская СОШ	5	1	4	0	0	80	0	14,6
436	МОУ Усть-Теленгуйская СОШ	3	0	3	0	0	100	0	18,7
437	МОУ Чиронская СОШ	11	0	9	2	0	100	18,18	18,2
438	МОУ Шилкинская открытая СОШ	4	2	2	0	0	50	0	13,8
	Итого по МО	333	13	203	105	12	96,1	35,14	21,1
	ОО краевого подчинения								
439	ГОУ школа-интернат «Забайкальская краевая гимназия-интернат»	13	0	2	4	7	100	84,62	30,6
440	ГОУ школа-интернат «Кадетская школа-интернат Забайкальского края»	48	0	23	20	5	100	52,08	23,8
441	ГОУ «Забайкальский краевой лицей-интернат»	7	0	0	5	2	100	100	30,7
	Итого по ОО краевого подчинения	68	0	25	29	14	100	63,24	28,4
	ОО иного подчинения								
442	ЧОУ «Русская гимназия полного дня»	3	0	2	1	0	100	33,33	21,3
443	Многопрофильный лицей ФГБОУ ВО «ЗабГУ»	49	0	1	29	19	100	97,96	31,2

№ п/п	Наименование образовательной организации	Количество участников	Число участников, получивших отметки				Доля участников (%), получивших отметки		Средний тестовый балл (макс. балл -37)
			«2»	«3»	«4»	«5»	«3», «4», «5» (уровень обученности)	«4» и «5» (качество обучения)	
444	ЧОУ «Читинская частная школа»	5	0	4	1	0	100	20	21
445	ФГКОУ «Читинское суворовское военное училище МВД РФ»	48	0	13	29	6	100	72,92	26,5
446	ЧОУ «Гимназия «Радуга»	3	0	1	0	2	100	66,67	28,3
447	ЧОУ «Забайкальская православная гимназия имени святителя Иннокентия, епископа Иркутского»	11	0	3	7	1	100	72,73	26
448	Частное общеобразовательное учреждение «РЖД Лицей №15»	11	1	6	2	2	90,91	36,36	21,6
449	Частное общеобразовательное учреждение «РЖД Лицей №16 «	2	0	2	0	0	100	0	20,5
450	Частное общеобразовательное учреждение «РЖД Лицей №18»	16	0	11	4	1	100	31,25	21,8
	Итого по ОО иного подчинения	148	1	43	73	31	99,32	70,27	24,2

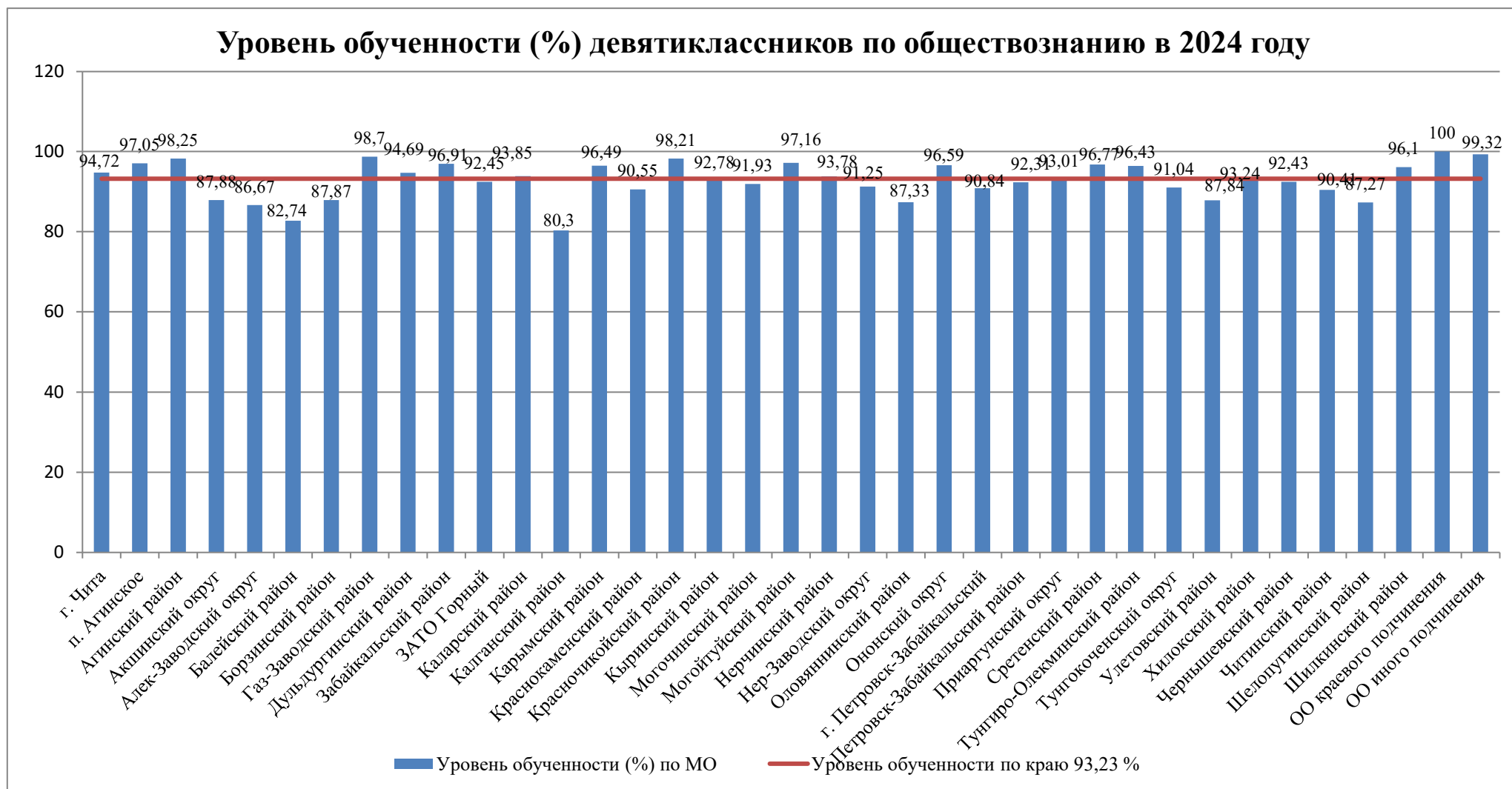
Участники ОГЭ	Кол-во участников	Число участников, получивших отметки				Доля участников (%), получивших отметки		Средний тестовый балл (макс. балл -37)
		«2»	«3»	«4»	«5»	«3», «4», «5» (уровень обученности)	«4» и «5» (качество обучения)	
<i>Выпускники лицеев и гимназий</i>	<i>318</i>	<i>2</i>	<i>77</i>	<i>163</i>	<i>76</i>	<i>99,37</i>	<i>75,16</i>	<i>26,2</i>
<i>Выпускники СОШ</i>	<i>7741</i>	<i>487</i>	<i>4110</i>	<i>2686</i>	<i>458</i>	<i>93,71</i>	<i>40,61</i>	<i>21,5</i>
<i>Выпускники ООШ</i>	<i>719</i>	<i>71</i>	<i>439</i>	<i>190</i>	<i>19</i>	<i>90,13</i>	<i>29,07</i>	<i>20,8</i>
<i>Выпускники очно-заочной школы, открытой школы, ЦО</i>	<i>68</i>	<i>38</i>	<i>27</i>	<i>3</i>	<i>0</i>	<i>44,12</i>	<i>4,41</i>	<i>16</i>
Итого по краю	8846	598	4653	3042	553	93,23	40,63	21,9

Результаты ОГЭ по обществознанию по муниципальным образованиям

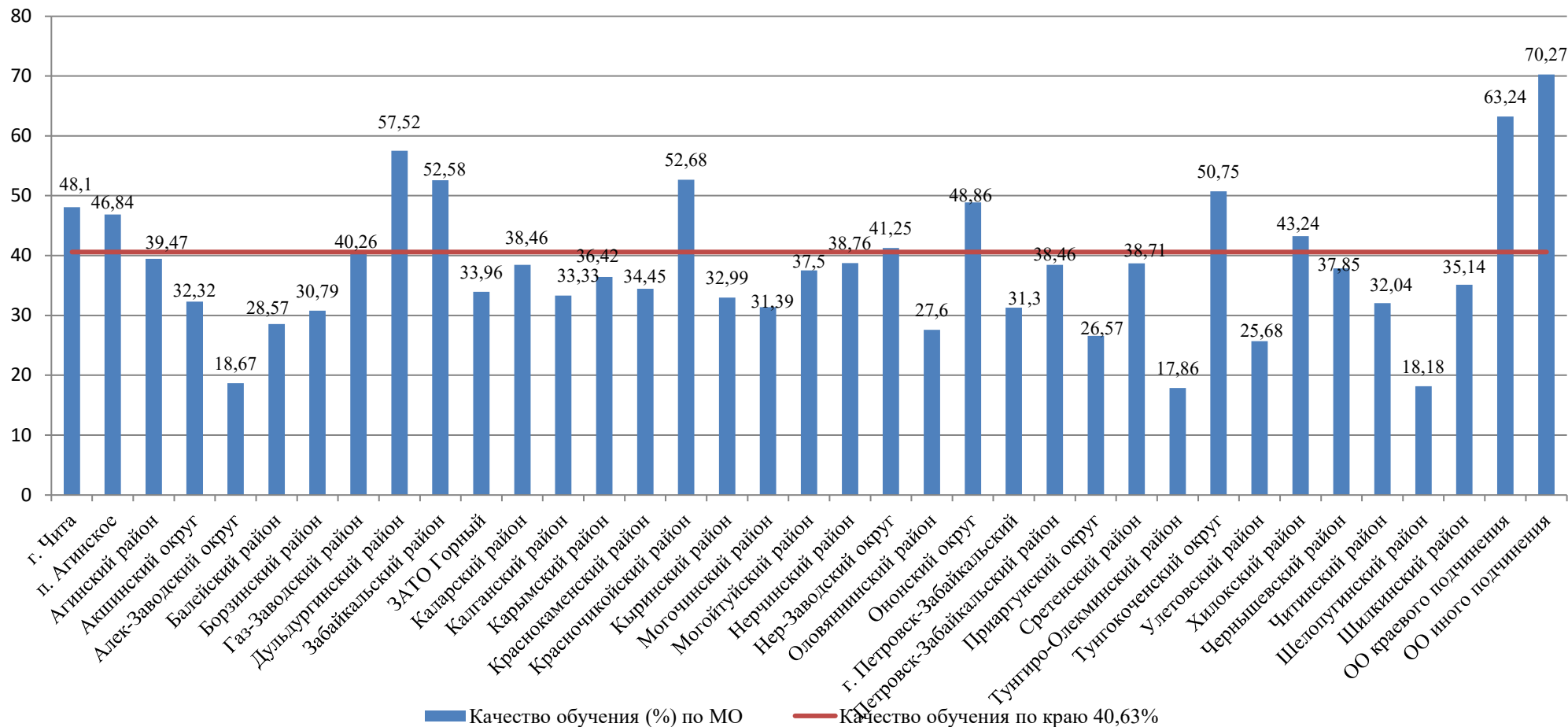
№ п/п	Наименования муниципального образования	Количество участников	Число участников, получивших отметки				Доля участников (%), получивших отметки		Средний тестовый балл (макс. балл -37)
			«2»	«3»	«4»	«5»	«3», «4», «5» (уровень обученности)	«4» и «5» (качество обучения)	
1	г. Чита	2763	146	1288	1107	222	94,72	48,1	22,9
2	п. Агинское	237	7	119	90	21	97,05	46,84	23,2
3	Агинский район	114	2	67	42	3	98,25	39,47	22,3
4	Акшинский округ	99	12	55	31	1	87,88	32,32	20,4
5	Алек-Заводский округ	75	10	51	14	0	86,67	18,67	18,8
6	Балейский район	168	29	91	39	9	82,74	28,57	19,3
7	Борзинский район	445	54	254	121	16	87,87	30,79	20,2
8	Газ-Заводский район	77	1	45	28	3	98,7	40,26	22,5
9	Дульдургинский район	113	6	42	57	8	94,69	57,52	24,2
10	Забайкальский район	194	6	86	82	20	96,91	52,58	23,8
11	ЗАТО Горный	53	4	31	12	6	92,45	33,96	21,3
12	Каларский район	65	4	36	21	4	93,85	38,46	21,2
13	Калганский район	66	13	31	19	3	80,3	33,33	19,8
14	Карымский район	313	11	188	101	13	96,49	36,42	21,6
15	Краснокаменский район	476	45	267	145	19	90,55	34,45	20,9
16	Красночикойский район	112	2	51	49	10	98,21	52,68	23,7
17	Кыринский район	97	7	58	26	6	92,78	32,99	21,3
18	Могочинский район	223	18	135	60	10	91,93	31,39	21
19	Могойтуйский район	176	5	105	48	18	97,16	37,5	22,3
20	Нерчинский район	209	13	115	74	7	93,78	38,76	21,3
21	Нер-Заводский округ	80	7	40	29	4	91,25	41,25	21,7
22	Оловянинский район	221	28	132	56	5	87,33	27,6	19,8
23	Ононский округ	88	3	42	36	7	96,59	48,86	22,9
24	г. Петровск-Забайкальский	131	12	78	35	6	90,84	31,3	20,9
25	Петровск-Забайкальский район	143	11	77	49	6	92,31	38,46	21,7
26	Приаргунский округ	143	10	95	32	6	93,01	26,57	20,6
27	Сретенский район	155	5	90	52	8	96,77	38,71	21,9
28	Тунгиро-Олекминский район	28	1	22	5	0	96,43	17,86	19,7
29	Тунгокоченский округ	67	6	27	26	8	91,04	50,75	23
30	Улетовский район	148	18	92	31	7	87,84	25,68	19,9
31	Хилокский район	222	15	111	82	14	93,24	43,24	22,3
32	Чернышевский район	251	19	137	86	9	92,43	37,85	21,4
33	Читинский район	490	47	286	140	17	90,41	32,04	20,5
34	Шелопугинский район	55	7	38	10	0	87,27	18,18	18,9
35	Шилкинский район	333	13	203	105	12	96,1	35,14	21,1

№ п/п	Наименования муниципального образования	Количество участников	Число участников, получивших отметки				Доля участников (%), получивших отметки		Средний тестовый балл (макс. балл -37)
			«2»	«3»	«4»	«5»	«3», «4», «5» (уровень обученности)	«4» и «5» (качество обучения)	
36	ОО краевого подчинения	68	0	25	29	14	100	63,24	28,4
37	ОО иного подчинения	148	1	43	73	31	99,32	70,27	24,2
	Итого по краю	8846	598	4653	3042	553	93,23	40,63	21,9

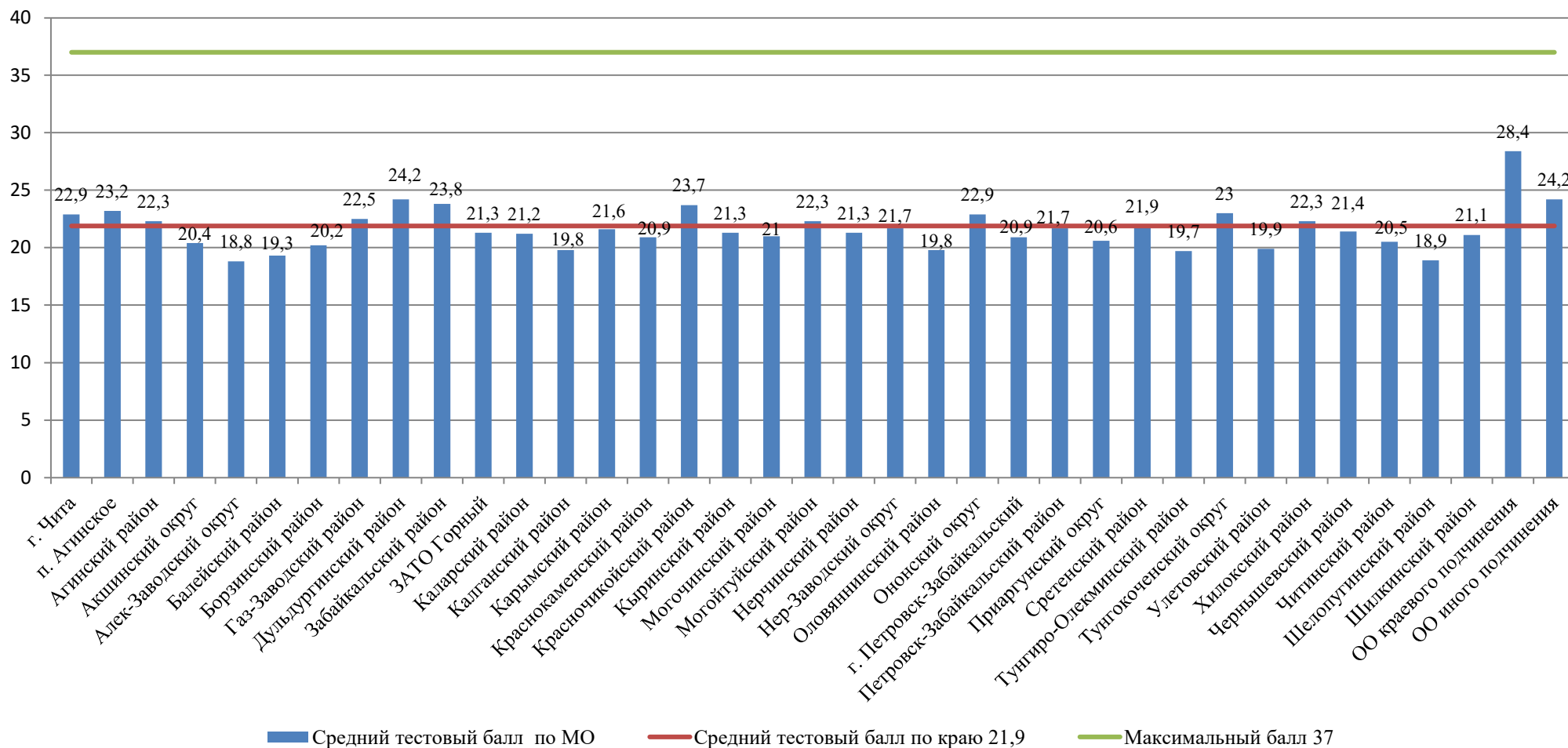
Диаграммы по результатам ОГЭ по обществознанию в разрезе показателей «уровень обученности %», «качество обучения %» и «средний тестовый балл»



Качество обучения (%) девятиклассников по обществознанию в 2024 году



Средний тестовый балл по обществознанию по результатам ОГЭ в 2024 году



Результаты ОГЭ по географии по образовательным организациям

№ п/п	Наименование образовательной организации	Количество участников	Число участников, получивших отметки				Доля участников (%), получивших отметки		Средний тестовый балл (макс. балл -31)
			«2»	«3»	«4»	«5»	«3», «4», «5» (уровень обученности)	«4» и «5» (качество обучения)	
	г. Чита								
1	МБОУ «СОШ № 1»	54	1	11	24	18	98,15	77,78	22,4
2	МБОУ «СОШ № 2»	43	2	11	12	18	95,35	69,77	21,9
3	МБОУ «СОШ № 3»	20	0	3	12	5	100	85	22,5
4	МБОУ «Многопрофильная языковая гимназия № 4»	20	0	3	8	9	100	85	24,3
5	МБОУ «СОШ № 5»	28	3	7	14	4	89,29	64,29	19,8
6	МБОУ «СОШ № 6»	74	5	18	24	27	93,24	68,92	21,2
7	МБОУ «СОШ № 7»	1	0	1	0	0	100	0	18
8	МБОУ «СОШ № 8»	58	3	4	31	20	94,83	87,93	22,3
9	МБОУ «СОШ № 9»	38	0	3	14	21	100	92,11	25,1
10	МБОУ «СОШ № 10»	45	1	16	21	7	97,78	62,22	19,9
11	МБОУ «СОШ № 11»	70	0	19	37	14	100	72,86	21,4
12	МБОУ «Многопрофильная гимназия № 12	29	0	1	5	23	100	96,55	26,6
13	МБОУ «СОШ № 13»	30	2	6	17	5	93,33	73,33	20,8
14	МБОУ «СОШ № 14»	17	2	8	4	3	88,24	41,18	17,8
15	МБОУ «СОШ № 15»	13	0	7	3	3	100	46,15	20
16	МБОУ «СОШ № 16»	26	2	7	7	10	92,31	65,38	20,7
17	МБОУ «СОШ № 17»	26	0	7	17	2	100	73,08	19,9
18	МБОУ «СОШ № 18»	22	0	12	5	5	100	45,45	18,9
19	МБОУ «СОШ № 19»	40	1	6	23	10	97,5	82,5	22
20	МБОУ «СОШ № 20»	31	2	11	10	8	93,55	58,06	19,3
21	МБОУ «Гимназия № 21»	26	0	4	12	10	100	84,62	23,8
22	МБОУ «СОШ № 22»	72	1	20	25	26	98,61	70,83	22,2
23	МБОУ «СОШ № 23»	58	6	9	22	21	89,66	74,14	21,8
24	МБОУ «СОШ № 24»	64	6	14	26	18	90,63	68,75	20,8
25	МБОУ «СОШ № 25»	65	4	24	27	10	93,85	56,92	18,8
26	МБОУ «СОШ № 26»	64	3	9	28	24	95,31	81,25	22,8
27	МБОУ «СОШ №27» имени И.А. Курьшева	79	0	8	33	38	100	89,87	24,2
28	МБОУ «СОШ № 29»	20	1	8	9	2	95	55	19
29	МБОУ «СОШ № 30»	104	2	14	42	46	98,08	84,62	23,4
30	МБОУ «СОШ № 32»	37	4	6	11	16	89,19	72,97	22
31	МБОУ «СОШ № 33»	93	3	14	38	38	96,77	81,72	22,8
32	МБОУ «СОШ № 34»	5	2	1	1	1	60	40	15,6

№ п/п	Наименование образовательной организации	Количество участников	Число участников, получивших отметки				Доля участников (%), получивших отметки		Средний тестовый балл (макс. балл -31)
			«2»	«3»	«4»	«5»	«3», «4», «5» (уровень обученности)	«4» и «5» (качество обучения)	
33	МБОУ «СОШ № 35»	46	2	9	20	15	95,65	76,09	21,8
34	МБОУ «СОШ № 36»	19	0	5	8	6	100	73,68	22,2
35	МБОУ «СОШ № 38 с углубленным изучением немецкого языка»	14	0	4	1	9	100	71,43	23,6
36	МБОУ «СОШ № 40»	68	7	12	26	23	89,71	72,06	20,9
37	МБОУ «СОШ № 42»	31	2	8	15	6	93,55	67,74	20,6
38	МБОУ «СОШ № 43»	13	0	2	8	3	100	84,62	22,5
39	МБОУ «СОШ № 44»	41	3	8	20	10	92,68	73,17	20,8
40	МБОУ «СОШ № 45»	42	4	10	15	13	90,48	66,67	20,4
41	МБОУ «СОШ № 46»	10	0	1	6	3	100	90	22,1
42	МБОУ «СОШ № 47»	24	1	5	12	6	95,83	75	21,6
43	МБОУ «СОШ №48»	6	0	4	1	1	100	33,33	18,2
44	МБОУ «СОШ № 49 с углубленным изучением английского языка им. Героя России Е.А. Секержитского»	16	0	3	7	6	100	81,25	23,3
45	МБОУ «СОШ № 50»	11	0	1	10	0	100	90,91	22,6
46	МБОУ «СОШ № 51»	42	1	7	17	17	97,62	80,95	22,9
47	МБОУ «СОШ № 52»	20	3	4	5	8	85	65	19,9
48	МБОУ «СОШ № 55»	20	0	4	8	8	100	80	23,6
49	МБОУ «Городской центр образования»	55	23	20	7	5	58,18	21,82	13
	Итого по МО	1850	102	399	748	601	94,49	72,92	21,5
	п. Агинское								
50	МАОУ «Агинская СОШ №1»	26	0	4	13	9	100	84,62	23
51	МОУ «Агинская СОШ №2»	44	3	10	19	12	93,18	70,45	21,1
52	МОУ «Агинская СОШ №3»	22	2	4	8	8	90,91	72,73	21,1
53	МАОУ «Агинская СОШ №4»	8	1	4	2	1	87,5	37,5	17
	Итого по МО	100	6	22	42	30	94	72	21,3
	Агинский район								
54	МОУ «Новоорловская СОШ»	18	1	10	4	3	94,44	38,89	17,8
55	МОУ «Орловская СОШ»	18	1	2	8	7	94,44	83,33	23
56	МБОУ «Амитхашинская СОШ»	8	0	1	5	2	100	87,5	22,4
57	МОУ «Хойто-Агинская СОШ»	4	0	1	1	2	100	75	24
58	МОУ «Южно-Аргалейская СОШ»	4	0	1	2	1	100	75	22

№ п/п	Наименование образовательной организации	Количество участников	Число участников, получивших отметки				Доля участников (%), получивших отметки		Средний тестовый балл (макс. балл -31)
			«2»	«3»	«4»	«5»	«3», «4», «5» (уровень обученности)	«4» и «5» (качество обучения)	
59	МБОУ «Кункурская СОШ им. Героя Социалистического Труда Пурбуева Дашидондок Цыденовича»	1	1	0	0	0	0	0	5
	Итого по МО	53	3	15	20	15	94,34	66,04	20,8
	Акшинский округ								
60	МБОУ «СОШ с.Акша»	11	2	1	3	5	81,82	72,73	20,8
61	МБОУ «СОШ с.Урейск»	4	2	1	1	0	50	25	10,5
62	МБОУ «СОШ с.Могойтуй»	3	1	0	2	0	66,67	66,67	15,3
63	МБОУ «ООШ с.Новокургатай»	1	0	0	1	0	100	100	21
	Итого по МО	19	5	2	7	5	73,68	63,16	17,8
	Алек-Заводский округ								
64	МОУ Александрово-Заводская СОШ	8	1	1	6	0	87,5	75	18,6
65	МОУ Маньковская ООШ	4	0	1	2	1	100	75	20,3
66	МОУ Бохтинская СОШ	12	7	4	1	0	41,67	8,33	10,7
67	МОУ Ново-Акатуйская СОШ	14	1	2	9	2	92,86	78,57	20,3
68	МОУ Онон-Борзинская ООШ	1	0	1	0	0	100	0	14
	Итого по МО	39	9	9	18	3	76,92	53,85	16,8
	Балейский район								
69	МКОУ «Ундино-Посельская СОШ»	7	1	4	1	1	85,71	28,57	16
70	МКОУ «Казаковская СОШ»	4	0	1	3	0	100	75	20
71	МКОУ «Матусовская ООШ»	3	0	1	1	1	100	66,67	22,3
72	МКОУ «Нижне-Кокуйская ООШ»	1	0	0	1	0	100	100	21
73	МКОУ «Подойницынская СОШ»	10	1	1	4	4	90	80	22,5
74	МКОУ «Жидкинская ООШ»	3	1	2	0	0	66,67	0	14
75	МКОУ «Ундинская СОШ»	9	1	1	2	5	88,89	77,78	21,9
76	МКОУ «ООШ №4» г.Балей	16	4	1	3	8	75	68,75	20,4
77	МКОУ «СОШ №5» г.Балей	34	5	6	19	4	85,29	67,65	19,6
78	МКОУ «СОШ №6» г.Балей	7	2	3	2	0	71,43	28,57	13,9
79	МКОУ «СОШ №14» г.Балей	6	2	1	3	0	66,67	50	15,7
	Итого по МО	100	17	21	39	23	83	62	19,3
	Борзинский район								
80	МОУ: Шерловогорская СОШ № 47	5	0	3	2	0	100	40	19,6
81	МОУ «ООШ с. Акурай»	8	0	4	4	0	100	50	19,1

№ п/п	Наименование образовательной организации	Количество участников	Число участников, получивших отметки				Доля участников (%), получивших отметки		Средний тестовый балл (макс. балл -31)
			«2»	«3»	«4»	«5»	«3», «4», «5» (уровень обученности)	«4» и «5» (качество обучения)	
82	МОУ «ООШ с. Передняя Бырка»	2	0	2	0	0	100	0	12,5
83	МОУ: Соловьёвская СОШ	4	0	2	2	0	100	50	19,3
84	МОУ: Усть-Озёрская ООШ	8	0	4	3	1	100	50	18,9
85	МОУ: Хада-Булакская ООШ	1	0	0	1	0	100	100	21
86	МОУ «ООШ с. Чиндант-2»	8	0	3	5	0	100	62,5	19,3
87	МОУ: СОШ № 41 г. Борзи	53	6	13	27	7	88,68	64,15	19,2
88	МОУ: СОШ № 15 г. Борзя	44	7	7	16	14	84,09	68,18	20,5
89	МОУ «ООШ № 26»	12	1	2	6	3	91,67	75	21,5
90	МОУ: СОШ № 28	20	2	4	9	5	90	70	20,7
91	МОУ СОШ № 43 г. Борзи	52	11	12	17	12	78,85	55,77	18,1
92	МОУ «СОШ № 48 г. Борзи»	22	4	7	9	2	81,82	50	17,9
93	МОУ «СОШ № 240 г. Борзи»	47	5	10	22	10	89,36	68,09	19,6
94	МОУ: Харанорская СОШ № 40	48	4	13	17	14	91,67	64,58	20
95	МОУ «СОШ № 42 п.г.т. Шерловая Гора»	10	1	1	6	2	90	80	21
	Итого по МО	344	41	87	146	70	88,08	62,79	19,4
	Газ-Заводский район								
96	МОУ Газимуро-Заводская СОШ	22	1	3	11	7	95,45	81,82	21,7
97	МОУ Батаканская СОШ	5	0	4	0	1	100	20	18
98	МОУ Широкинская СОШ	11	1	5	1	4	90,91	45,45	19,8
99	МОУ Ушмунская СОШ	9	1	4	2	2	88,89	44,44	18,6
100	МОУ Будюмканская ООШ	1	0	0	1	0	100	100	23
	Итого по МО	48	3	16	15	14	93,75	60,42	20,3
	Дульдургинский район								
101	МБОУ «Дульдургинская СОШ»	4	0	1	3	0	100	75	20
102	МБОУ «Токчинская СОШ»	2	0	1	1	0	100	50	19,5
103	МБОУ «Узонская СОШ»	1	0	0	1	0	100	100	22
104	МБОУ «Алханайская СОШ»	1	0	0	0	1	100	100	28
105	МБОУ «Бальзинская СОШ»	2	0	1	0	1	100	50	19
106	МБОУ «Дульдургинская СОШ №2»	11	1	1	4	5	90,91	81,82	22,4
	Итого по МО	21	1	4	9	7	95,24	76,19	21,6
	Забайкальский район								
107	МАОУ СОШ №1 пгт.Забайкальск	53	1	13	22	17	98,11	73,58	22
108	МОУ СОШ №2 пгт.Забайкальск	28	3	6	10	9	89,29	67,86	20,8

№ п/п	Наименование образовательной организации	Количество участников	Число участников, получивших отметки				Доля участников (%), получивших отметки		Средний тестовый балл (макс. балл -31)
			«2»	«3»	«4»	«5»	«3», «4», «5» (уровень обученности)	«4» и «5» (качество обучения)	
109	МОУ Абагайтуская СОШ №7	2	0	1	1	0	100	50	17,5
110	МОУ Красновеликанская ООШ	2	0	0	1	1	100	100	24,5
111	МОУ Билитуйская СОШ	16	1	3	9	3	93,75	75	21,1
112	МОУ Харанорская ООШ	4	1	1	1	1	75	50	19
113	МОУ Даурская СОШ	41	1	9	16	15	97,56	75,61	22,5
114	МОУ Степнинская ООШ	4	1	3	0	0	75	0	14,3
	Итого по МО	150	8	36	60	46	94,67	70,67	21,5
	ЗАТО Горный								
115	МОУ «СОШ №1»	39	4	6	18	11	89,74	74,36	21,4
	Итого по МО	39	4	6	18	11	89,74	74,36	21,4
	Каларский округ								
116	МОУ Чарская СОШ № 1	12	1	3	1	7	91,67	66,67	21,8
117	МОУ Новочарская СОШ № 2 имени Героя России Игоря Молдованова	13	1	1	3	8	92,31	84,62	23,9
118	МОУ Икабьинская СОШ № 3	6	0	3	1	2	100	50	19
119	МОУ Куандинская СОШ-интернат № 4	1	0	0	0	1	100	100	28
	Итого по МО	32	2	7	5	18	93,75	71,88	22,3
	Калганский район								
120	МОУ СОШ с. Калга	22	2	5	8	7	90,91	68,18	20,3
121	МОУ Кадаинская СОШ	6	0	5	1	0	100	16,67	16,8
122	МОУ Чингильтуйская ООШ	3	0	1	2	0	100	66,67	17,7
123	МОУ Чупровская ООШ	11	6	4	1	0	45,45	9,09	11,8
	Итого по МО	42	8	15	12	7	80,95	45,24	17,4
	Карымский район								
124	МОУ «СОШ №1 п.Карымское»	34	2	6	15	11	94,12	76,47	21,8
125	МОУ «СОШ №2 п.Карымское»	37	3	16	16	2	91,89	48,65	18,6
126	МОУ «СОШ №4 п.Карымское»	25	1	9	11	4	96	60	19,8
127	МОУ «СОШ №3 п.Дарасун»	29	0	2	14	13	100	93,1	24,9
128	МОУ «СОШ №1 п.Дарасун»	27	8	9	6	4	70,37	37,04	15,6
129	МОУ «СОШ №46 с.Урульга»	6	0	2	4	0	100	66,67	20,8
130	МОУ «СОШ п.Курорт-Дарасун»	1	0	0	0	1	100	100	26
131	МОУ «СОШ с.Нарын-Талача»	4	0	2	2	0	100	50	20
132	МОУ СОШ с.Тыргетуй	15	0	6	6	3	100	60	20,6
133	МОУ «СОШ с.Большая Тура»	1	0	1	0	0	100	0	12
134	МОУ «ООШ №5 п.Дарасун»	10	0	2	4	4	100	80	23,1

№ п/п	Наименование образовательной организации	Количество участников	Число участников, получивших отметки				Доля участников (%), получивших отметки		Средний тестовый балл (макс. балл -31)
			«2»	«3»	«4»	«5»	«3», «4», «5» (уровень обученности)	«4» и «5» (качество обучения)	
135	МОУ ООШ с.Кадахта	4	0	3	0	1	100	25	18,3
136	МОУ «СОШ №5 п.Карымское с пришкольным интернатом»	30	2	8	11	9	93,33	66,67	20,7
	Итого по МО	223	16	66	89	52	92,83	63,23	20,2
	Краснокаменский район								
137	МАОУ»СОШ № 1»	64	8	19	27	10	87,5	57,81	18,7
138	МАОУ»СОШ № 2»	46	5	26	11	4	89,13	32,61	16,9
139	МАОУ»СОШ № 3»	37	6	10	13	8	83,78	56,76	18,9
140	МАОУ»СОШ № 4»	28	3	14	7	4	89,29	39,29	17,2
141	МАОУ»СОШ № 5»	81	4	31	34	12	95,06	56,79	19,3
142	МАОУ»СОШ № 6»	16	1	2	7	6	93,75	81,25	22,4
143	МАОУ»СОШ № 7»	59	0	12	28	19	100	79,66	22,8
144	МАОУ»СОШ № 8»	45	7	17	16	5	84,44	46,67	17,5
145	МАОУ»Гимназия № 9»	24	0	3	7	14	100	87,5	25,3
146	МБОУ»Жапцагайтуйская СОШ»	3	0	2	1	0	100	33,33	19
147	МАОУ»Целиннинская СОШ»	9	2	4	2	1	77,78	33,33	17
148	МБОУ»Юбилейнинская СОШ»	5	0	2	2	1	100	60	21
149	МБОУ»Маргуцекская СОШ»	8	0	4	4	0	100	50	17,8
150	МБОУ»Кайластуйская СОШ»	2	0	2	0	0	100	0	16,5
151	МБОУ»Богдановская ООШ»	1	0	0	1	0	100	100	19
152	МБОУ»Куйтунская ООШ»	2	0	2	0	0	100	0	15
	Итого по МО	430	36	150	160	84	91,63	56,74	19,4
	Красночикойский район								
153	МОУ «Красночикойская СОШ №2»	23	1	4	12	6	95,65	78,26	21,5
154	МОУ Красночикойская СОШ	21	1	10	10	0	95,24	47,62	18,6
155	МОУ Верхнешергольджинская СОШ	6	0	1	3	2	100	83,33	22,5
156	МОУ Жиндойская СОШ	10	1	3	3	3	90	60	18,8
157	МОУ «Черемховская СОШ»	4	0	2	2	0	100	50	17,3
158	МОУ «Захаровская СОШ»	7	0	3	4	0	100	57,14	18,6
159	МОУ Шимбиликская СОШ	7	1	4	2	0	85,71	28,57	15,3
160	МОУ «Байхорская ООШ»	1	0	1	0	0	100	0	18
161	МОУ Альбитуйская ООШ	1	0	0	1	0	100	100	24
162	МОУ Мензенская СОШ	4	0	3	1	0	100	25	16,8
163	МОУ «Малоархангельская СОШ»	11	1	0	7	3	90,91	90,91	23,4
164	МОУ «Большереченская СОШ»	2	0	0	1	1	100	100	25

№ п/п	Наименование образовательной организации	Количество участников	Число участников, получивших отметки				Доля участников (%), получивших отметки		Средний тестовый балл (макс. балл -31)
			«2»	«3»	«4»	«5»	«3», «4», «5» (уровень обученности)	«4» и «5» (качество обучения)	
165	МОУ Урлукская СОШ	4	1	2	1	0	75	25	13,5
166	МОУ Коротковская СОШ	6	0	3	3	0	100	50	18,5
167	МОУ Архангельская ООШ	7	0	1	4	2	100	85,71	22,9
168	МОУ Конкинская ООШ	5	0	2	2	1	100	60	20
	Итого по МО	119	6	39	56	18	94,96	62,18	19,8
	Кыринский район								
169	МБОУ «Кыринская СОШ»	43	1	11	23	8	97,67	72,09	21,3
170	МБОУ «Любавинская СОШ»	6	4	0	2	0	33,33	33,33	11,7
171	МБОУ «Мангутская СОШ»	18	0	6	7	5	100	66,67	20,9
172	МБОУ «Мордойская ООШ»	1	0	0	1	0	100	100	23
173	МБОУ «Ульхун-Партионская ООШ»	6	1	1	3	1	83,33	66,67	18,8
174	МБОУ «Билютуйская СОШ»	7	1	5	1	0	85,71	14,29	15,3
175	МБОУ «Алтанская СОШ»	2	0	0	1	1	100	100	23
176	МБОУ «Верхне-Ульхунская СОШ»	9	0	1	5	3	100	88,89	24,3
177	МБОУ «Хапчерангинская ООШ»	7	0	0	3	4	100	100	24,7
178	МБОУ «Гарбальджейская ООШ»	3	0	0	2	1	100	100	23
179	МБОУ «Гаванская ООШ»	2	0	1	1	0	100	50	20
	Итого по МО	104	7	25	49	23	93,27	69,23	20,7
	Могочинский район								
180	МОУ СОШ № 1 г.Могоча	61	7	21	25	8	88,52	54,1	18,6
181	МОУ СОШ № 27 им. Ф.Т.Цветкова п.Ключевский	2	0	0	1	1	100	100	25
182	МОУ СОШ № 31 п.Ксеньевка	5	2	0	2	1	60	60	18
183	МОУ СОШ № 34 с.Сбега	14	0	5	7	2	100	64,29	20,2
184	МОУ ООШ № 30 п.Итака	3	0	0	1	2	100	100	25,7
185	МОУ ООШ № 25 с.Чалдонка	3	0	1	1	1	100	66,67	21,3
186	МОУ СОШ № 92 г.Могоча Забайкальского края	53	7	17	20	9	86,79	54,72	18,6
187	МОУ СОШ № 102 п.Амазар	28	1	8	14	5	96,43	67,86	20
188	МОУ СОШ № 82 п.Ксеньевка	2	0	0	2	0	100	100	23
189	МОУ ООШ № 94 с.Таптугары	1	0	1	0	0	100	0	18
	Итого по МО	172	17	53	73	29	90,12	59,3	19,2
	Могойтуйский район								
190	МАОУ «Могойтуйская СОШ №1 имени В.Р.Гласко»	14	0	3	6	5	100	78,57	22,8

№ п/п	Наименование образовательной организации	Количество участников	Число участников, получивших отметки				Доля участников (%), получивших отметки		Средний тестовый балл (макс. балл -31)
			«2»	«3»	«4»	«5»	«3», «4», «5» (уровень обученности)	«4» и «5» (качество обучения)	
191	МОУ «Могойтуйская СОШ №2 имени Ю.Б.Шагдарова»	39	3	3	20	13	92,31	84,62	22,3
192	МАОУ «Ага-Хангильская СОШ имени Базара Барадина»	1	0	1	0	0	100	0	13
193	МАОУ «Догойская СОШ им. Даширабдана Батожабая»	5	0	3	1	1	100	40	19,6
194	МАОУ «Ушарбайская СОШ»	1	0	0	1	0	100	100	19
195	МАОУ «Цаган-Ольская СОШ»	1	0	1	0	0	100	0	16
196	МАОУ «Боржигантайская СОШ»	5	1	0	1	3	80	80	22,8
197	МОУ «Хилинская СОШ»	1	0	0	1	0	100	100	25
198	МАОУ «Цаган-Челутайская СОШ имени Цырен-Базар Бадмаева»	3	0	0	0	3	100	100	29
199	МАОУ «Ортуйская СОШ»	3	0	1	1	1	100	66,67	22,7
200	МАОУ «Кусочинская СОШ «	1	0	0	1	0	100	100	25
201	МАОУ «Могойтуйская СОШ №3»	2	0	0	2	0	100	100	22
	Итого по МО	76	4	12	34	26	94,74	78,95	22,4
	Нерчинский район								
202	МБОУ СОШ № 1 г. Нерчинска	33	2	18	11	2	93,94	39,39	18,1
203	МБОУ СОШ № 9 г. Нерчинска	52	9	21	13	9	82,69	42,31	17
204	МБОУ СОШ пгт. Приисковский	13	2	5	6	0	84,62	46,15	16,9
205	МБОУ СОШ п.с.т. Заречный	6	1	2	1	2	83,33	50	21
206	МБОУ «Средняя общеобразовательная казачья школа села Знаменка»	16	0	10	5	1	100	37,5	18,2
207	МБОУ ООШ с. Савватеево	1	0	1	0	0	100	0	18
208	МБОУ СОШ с.Бишигино	9	1	4	1	3	88,89	44,44	19,8
209	МБОУ СОШ с. Зюльзя	11	3	3	3	2	72,73	45,45	17,6
210	МБОУ СОШ с. Олекан	4	0	2	2	0	100	50	18
211	МБОУ «СОШ п.с.т. Нагорный»	3	0	1	2	0	100	66,67	19,3
212	МБОУ СОШ с. Нижние Ключи	14	5	6	2	1	64,29	21,43	14,6
213	МБОУ СОШ с. Илим	5	1	4	0	0	80	0	11,8
214	МБОУ СОШ с. Олинск	3	0	3	0	0	100	0	15,3
215	МБОУ ООШ № 2 г. Нерчинска	24	2	11	7	4	91,67	45,83	18,1
216	МБОУ ООШ с. Калинино	9	0	2	5	2	100	77,78	21,9
	Итого по МО	203	26	93	58	26	87,19	41,38	17,6
	Нер-Заводский округ								

№ п/п	Наименование образовательной организации	Количество участников	Число участников, получивших отметки				Доля участников (%), получивших отметки		Средний тестовый балл (макс. балл -31)
			«2»	«3»	«4»	«5»	«3», «4», «5» (уровень обученности)	«4» и «5» (качество обучения)	
217	МОУ Нерчинско-Заводская СОШ	19	0	6	9	4	100	68,42	21,2
218	МОУ Михайловская СОШ	8	0	3	5	0	100	62,5	21
219	МОУ Горно-Зерентуйская СОШ	4	0	1	1	2	100	75	23,5
220	МОУ Больше-Зерентуйская СОШ	9	4	3	2	0	55,56	22,22	12
221	МОУ Явленская СОШ	1	0	0	1	0	100	100	19
222	МОУ Перво-Булдуруйская ООШ	6	1	1	3	1	83,33	66,67	20,7
223	МОУ Аргунская СОШ	4	0	0	4	0	100	100	20,5
224	МОУ Уров-Ключевская ООШ	2	0	0	1	1	100	100	25,5
225	МОУ Ивановская ООШ	2	0	1	1	0	100	50	19
226	МОУ Чашино-Ильдиканская ООШ	5	0	4	0	1	100	20	17,8
227	МОУ Чалбучи-Килгинская ООШ	3	0	1	1	1	100	66,67	20
228	МОУ Олочинская ООШ	3	0	2	1	0	100	33,33	17,7
229	МОУ Горбуновская ООШ	4	0	2	1	1	100	50	20,3
230	МОУ Байкинская ООШ	1	0	0	1	0	100	100	22
	Итого по МО	71	5	24	31	11	92,96	59,15	19,6
	Оловянинский район								
231	МБОУ Оловянинская СОШ №1	31	5	6	12	8	83,87	64,52	19,1
232	МБОУ Оловянинская СОШ №235	35	3	14	17	1	91,43	51,43	18,3
233	МБОУ Калангуйская СОШ	3	1	0	2	0	66,67	66,67	16,3
234	МБОУ Золотореченская СОШ	2	0	2	0	0	100	0	15
235	МБОУ Ясногорская СОШ	58	6	14	24	14	89,66	65,52	20,3
236	МБОУ Степнинская ООШ	5	1	3	1	0	80	20	15,6
237	МБОУ Ясинская СОШ №1	8	0	2	4	2	100	75	22,5
238	МБОУ Ясинская СОШ №2	13	2	4	5	2	84,62	53,85	18,4
239	МБОУ Мирнинская СОШ	7	2	3	2	0	71,43	28,57	14
240	МБОУ Ононская СОШ	14	4	0	8	2	71,43	71,43	18,1
241	МБОУ Бурулятуйская СОШ	1	0	0	1	0	100	100	24
242	МБОУ Единенская СОШ	1	0	0	1	0	100	100	25
243	МБОУ Долгокычинская СОШ	10	4	4	2	0	60	20	12,8
244	МБОУ Хадабулакская ООШ	9	2	3	3	1	77,78	44,44	16,6
	Итого по МО	197	30	55	82	30	84,77	56,85	18,6
	Ононский округ								
245	МБОУ Нижнецасучейская	21	3	8	5	5	85,71	47,62	18,7

№ п/п	Наименование образовательной организации	Количество участников	Число участников, получивших отметки				Доля участников (%), получивших отметки		Средний тестовый балл (макс. балл -31)
			«2»	«3»	«4»	«5»	«3», «4», «5» (уровень обученности)	«4» и «5» (качество обучения)	
	СОШ								
246	МБОУ Верхнецасучейская СОШ	17	2	3	10	2	88,24	70,59	19,9
247	МБОУ Большевистская СОШ	3	0	2	1	0	100	33,33	17,3
248	МБОУ Кулусутайская СОШ	3	0	2	1	0	100	33,33	15,7
249	МБОУ Новодурлгуйская СОШ	5	1	1	1	2	80	60	20,8
250	МБОУ Буйлэсанская СОШ	3	0	3	0	0	100	0	16
251	МБОУ Первочиндантская ООШ	5	0	1	1	3	100	80	25,2
252	МБОУ Усть-Борзинская ООШ	1	0	1	0	0	100	0	15
253	МБОУ Тут-Халтуйская ООШ	1	0	1	0	0	100	0	16
254	МБОУ Кубухайская ООШ	5	1	1	3	0	80	60	17,6
	Итого по МО	64	7	23	22	12	89,06	53,13	19,2
	г. Петровск-Забайкальский								
255	МОУ СОШ № 1	14	3	5	0	6	78,57	42,86	19,1
256	МОУ СОШ № 2 им. В.А.Орлова	13	2	5	4	2	84,62	46,15	17,6
257	МОУ СОШ № 3	16	5	3	4	4	68,75	50	16,6
258	МОУ СОШ № 6	28	2	1	6	19	92,86	89,29	24,3
259	МОУ – гимназия № 1	21	1	1	7	12	95,24	90,48	24,1
	Итого по МО	92	13	15	21	43	85,87	69,57	21,2
	Петровск-Забайкальский район								
260	МОУ СОШ п. Новопавловка	37	9	15	11	2	75,68	35,14	15,2
261	МОУ СОШ с. Тарбагатай	13	1	3	8	1	92,31	69,23	19,5
262	МОУ СОШ с.Баляга	23	0	4	10	9	100	82,61	23,3
263	МОУ СОШ с. Малета	36	12	1	14	9	66,67	63,89	18,3
264	МОУ ООШ с. Усть-Обор	8	2	0	4	2	75	75	19,5
265	МОУ ООШ с. Катаево	8	1	4	3	0	87,5	37,5	16,8
266	МОУ ООШ с. Харауз	11	0	5	4	2	100	54,55	20,3
267	МОУ СОШ с. Хохотуй	12	0	0	4	8	100	100	26,5
268	МОУ ООШ с. Пески	8	0	1	4	3	100	87,5	23,6
	Итого по МО	156	25	33	62	36	83,97	62,82	19,5
	Приаргунский округ								
269	МБОУ «Приаргунская СОШ»	31	0	14	11	6	100	54,84	19,6
270	МБОУ «Усть- Тасуркайская ООШ»	3	0	1	2	0	100	66,67	18
271	МБОУ «Быркинская СОШ»	10	4	4	2	0	60	20	13
272	МБОУ « Погадаевская ООШ»	4	1	3	0	0	75	0	14,5

№ п/п	Наименование образовательной организации	Количество участников	Число участников, получивших отметки				Доля участников (%), получивших отметки		Средний тестовый балл (макс. балл -31)
			«2»	«3»	«4»	«5»	«3», «4», «5» (уровень обученности)	«4» и «5» (качество обучения)	
273	МБОУ «Молодежнинская СОШ»	12	4	5	3	0	66,67	25	13,4
274	МБОУ «Зоргольская СОШ»	10	2	4	4	0	80	40	17,2
275	МБОУ «Новоцурухайгуйская СОШ»	15	5	8	2	0	66,67	13,33	12,6
276	МБОУ Староцурухайгуйская СОШ	2	0	2	0	0	100	0	13,5
277	МБОУ «Пограничнинская СОШ»	5	1	3	1	0	80	20	14,4
278	МБОУ «Досатуйская СОШ»	7	0	5	2	0	100	28,57	17
279	МБОУ «Кличкинская СОШ»	4	0	3	1	0	100	25	16
280	МБОУ «Урулюнгуйская СОШ»	4	0	4	0	0	100	0	13
	Итого по МО	107	17	56	28	6	84,11	31,78	15,9
	Сретенский район								
281	МОУ «Сретенская СОШ № 1»	20	0	5	6	9	100	75	22,5
282	МОУ «Сретенская ООШ № 2»	7	0	3	4	0	100	57,14	17,3
283	МОУ «Кокуйская СОШ № 1»	21	0	8	10	3	100	61,9	20,1
284	МОУ «Кокуйская СОШ № 2»	17	0	8	6	3	100	52,94	20,2
285	МОУ «Усть-Карская СОШ»	13	0	8	4	1	100	38,46	17,4
286	МОУ «Усть-Наринзорская ООШ»	13	1	9	1	2	92,31	23,08	17,1
287	МОУ «Ботовская СОШ»	5	1	2	2	0	80	40	16,4
288	МОУ «Фирсовская СОШ»	3	0	0	1	2	100	100	27
289	МОУ «Шилкинско-Заводская СОШ»	3	0	1	2	0	100	66,67	19
290	МОУ «Ломовская СОШ»	7	2	5	0	0	71,43	0	12,3
291	МОУ «Верхнекуларкинская СОШ»	4	0	4	0	0	100	0	16
292	МОУ «Матаканская ООШ»	4	0	3	1	0	100	25	16,5
293	МОУ «Молодовская ООШ»	3	0	2	1	0	100	33,33	18
	Итого по МО	120	4	58	38	20	96,67	48,33	19
	Тунгиро-олекминский район								
294	МБОУ «Тупикская СОШ»	6	0	2	2	2	100	66,67	21
	Итого по МО	6	0	2	2	2	100	66,67	21
	Тунгокоченский округ								
295	МБОУ Вершино-Дарасунская СОШ	25	1	5	10	9	96	76	22,6
296	МБОУ Байкальская СОШ	11	1	0	7	3	90,91	90,91	22,5
297	МБОУ Тунгокоченская СОШ	5	1	3	1	0	80	20	14

№ п/п	Наименование образовательной организации	Количество участников	Число участников, получивших отметки				Доля участников (%), получивших отметки		Средний тестовый балл (макс. балл -31)
			«2»	«3»	«4»	«5»	«3», «4», «5» (уровень обученности)	«4» и «5» (качество обучения)	
298	МБОУ Верх-Усуглинская СОШ	26	5	7	7	7	80,77	53,85	19,3
	Итого по МО	67	8	15	25	19	88,06	65,67	20,7
	Улетовский район								
299	МБОУ Улётовская СОШ	31	9	15	5	2	70,97	22,58	14,7
300	МОУ Дровянинская СОШ	3	0	3	0	0	100	0	16
301	МОУ Военхозовская ООШ	1	0	0	1	0	100	100	25
302	МОУ Хадактинская ООШ	13	2	7	4	0	84,62	30,77	15,2
303	МБОУ «Тангинская СОШ»	4	1	2	1	0	75	25	15,5
304	МБОУ «Николаевская СОШ»	10	4	4	1	1	60	20	12,1
305	МОУ Бальзойская ООШ	5	0	3	2	0	100	40	19,4
306	МОУ Горекинская ООШ	1	1	0	0	0	0	0	8
307	МОУ Татауровская ООШ	6	0	3	3	0	100	50	18,8
	Итого по МО	74	17	37	17	3	77,03	27,03	15,2
	Хилокский район								
308	МБОУ СОШ № 10 г.Хилок	1	0	0	0	1	100	100	26
309	МБОУ СОШ №13 г.Хилок	16	4	3	4	5	75	56,25	17,8
310	МБОУ СОШ №15 с.Бада .	31	8	7	10	6	74,19	51,61	18,4
311	МБОУ ООШ №24 с.Закульта	6	0	0	2	4	100	100	26,5
312	МБОУ ООШ №16 с.Гыршелун	11	0	4	5	2	100	63,64	20,6
313	МБОУ СОШ №20 с.Линено-Озеро	14	3	2	5	4	78,57	64,29	18,9
314	МБОУ СОШ №8 с.Жипхеген	8	0	4	2	2	100	50	20,1
315	МБОУ СОШ № 17 с.Хушенга	6	1	5	0	0	83,33	0	14,3
316	МБОУ СОШ №18 с.Харагун	15	2	7	3	3	86,67	40	17,5
317	МБОУ СОШ № 23 п. Могзон	31	0	6	15	10	100	80,65	22
318	МБОУ ООШ №12 г.Хилок	15	0	6	6	3	100	60	20,1
319	МБОУ ООШ №6 с.Хилогосон.	1	0	1	0	0	100	0	17
	Итого по МО	155	18	45	52	40	88,39	59,35	19,6
	Чернышевский район								
320	МОУ СОШ № 2 п. Чернышевск	43	3	18	13	9	93,02	51,16	18,7
321	МОУ СОШ № 78 п. Чернышевск	16	0	6	8	2	100	62,5	19,8
322	МОУ СОШ № 63 п. Чернышевск	20	1	9	8	2	95	50	18,7
323	МОУ СОШ № 10 п. Букачача	15	2	6	3	4	86,67	46,67	18,1
324	МОУ СОШ п. Жирекен	29	2	14	10	3	93,1	44,83	17,8
325	МОУ СОШ № 70 п. Аксеново-Зиловское	13	2	7	4	0	84,62	30,77	15

№ п/п	Наименование образовательной организации	Количество участников	Число участников, получивших отметки				Доля участников (%), получивших отметки		Средний тестовый балл (макс. балл -31)
			«2»	«3»	«4»	«5»	«3», «4», «5» (уровень обученности)	«4» и «5» (качество обучения)	
326	МОУ СОШ с. Байгул	2	0	2	0	0	100	0	16,5
327	МОУ СОШ с. Комсомольское	18	3	11	4	0	83,33	22,22	14,3
328	МОУ СОШ с. Алеур	7	1	5	1	0	85,71	14,29	14,3
329	МОУ СОШ с. Утан	11	1	9	0	1	90,91	9,09	15,2
330	МОУ СОШ с. Укурей	6	0	0	3	3	100	100	24,2
331	МОУ СОШ с. Старый Олов	9	5	4	0	0	44,44	0	10,1
332	МОУ ООШ с. Бушулей	1	0	1	0	0	100	0	15
333	МОУ ООШ с. Икшица	4	0	2	2	0	100	50	19,8
334	МОУ ООШ с. Гаур	5	0	3	1	1	100	40	18,8
335	МОУ ООШ с. Новый Олов	2	0	1	1	0	100	50	16,5
336	МОУ ООШ с. Мильгидун	14	4	7	2	1	71,43	21,43	14,9
337	МОУ ООШ с. Новоильинск	2	0	2	0	0	100	0	14,5
	Итого по МО	217	24	107	60	26	88,94	39,63	17,4
	Читинский район								
338	МОУ СОШ пгт Атамановка	54	3	14	25	12	94,44	68,52	20,6
339	МОУ ООШ с.Александровка	11	1	3	5	2	90,91	63,64	19,8
340	МОУ СОШ с.Беклемишево	10	0	2	4	4	100	80	23,2
341	МОУ СОШ с.Верх-Чита	19	1	8	5	5	94,74	52,63	20,3
342	МОУ СОШ с.Домна	26	0	6	17	3	100	76,92	21,1
343	МОУ ООШ с.Елизаветино	13	1	3	8	1	92,31	69,23	19,2
344	МОУ СОШ с.Засопка	15	3	1	3	8	80	73,33	21,5
345	МОУ ООШ п.ст.Ингода	20	2	6	9	3	90	60	18,9
346	МОУ ООШ с.Колочное	11	3	3	5	0	72,73	45,45	15,5
347	МОУ ООШ п.ст.Лесная	1	1	0	0	0	0	0	7
348	МОУ СОШ п.Лесной городок	3	0	0	3	0	100	100	21,3
349	МОУ ООШ п.Ленинский	5	0	0	3	2	100	100	24
350	МОУ СОШ с.Маккавеево	17	1	6	8	2	94,12	58,82	19,4
351	МОУ СОШ №1 пгт. Новокручининский	8	0	5	1	2	100	37,5	19,6
352	МОУ СОШ №2 пгт. Новокручининский	49	12	16	17	4	75,51	42,86	16,3
353	МОУ СОШ пгт. Новокручининский	16	1	7	4	4	93,75	50	19
354	МОУ ООШ №42 пгт. Новокручининский	1	0	0	1	0	100	100	19
355	МОУ СОШ с.Новая Кука	17	0	4	8	5	100	76,47	22,4
356	МОУ СОШ с.Новотроицк	10	0	6	4	0	100	40	17,5
357	МОУ СОШ с.Сыпчегур	3	0	0	2	1	100	100	24,3
358	МОУ ООШ с.Сивяково	6	0	2	3	1	100	66,67	20,2

№ п/п	Наименование образовательной организации	Количество участников	Число участников, получивших отметки				Доля участников (%), получивших отметки		Средний тестовый балл (макс. балл -31)
			«2»	«3»	«4»	«5»	«3», «4», «5» (уровень обученности)	«4» и «5» (качество обучения)	
359	МОУ СОШ с.Смоленка	56	6	16	18	16	89,29	60,71	20
360	МОУ СОШ с.Сохондо	1	0	0	1	0	100	100	23
361	МОУ СОШ с.Угдан	15	2	4	6	3	86,67	60	19,1
362	МОУ СОШ с.Шишкино	37	1	17	12	7	97,3	51,35	19,2
363	МАОО «ООШ № 1» с. Смоленка	33	5	9	10	9	84,85	57,58	19,2
364	МОУ ООШ №28 с.Яблоново	4	1	2	0	1	75	25	16
	Итого по МО	461	44	140	182	95	90,46	60,09	19,5
	Шелопугинский район	346	38	155	103	50	1181,07	522,31	230
365	МОУ Шелопугинская СОШ	10	2	2	6	0	80	60	18
366	МОУ Вершино-Шахтаминская СОШ	13	0	8	5	0	100	38,46	17,4
367	МОУ Копунская СОШ	8	2	0	4	2	75	75	18
368	МОУ Нижне-Шахтаминская ООШ	7	0	0	4	3	100	100	24
369	МОУ Шивиинская ООШ	3	0	1	2	0	100	66,67	19,3
	Итого по МО	41	4	11	21	5	90,24	63,41	18,9
	Шилкинский район								
370	МОУ «Шилкинская СОШ №1»	7	0	1	2	4	100	85,71	24,3
371	МОУ Шилкинская СОШ №2	14	0	3	7	4	100	78,57	22,4
372	МОУ Шилкинская СОШ №51	7	0	3	2	2	100	57,14	20,7
373	МОУ СОШ № 52 города Шилки	17	1	4	9	3	94,12	70,59	19,6
374	МОУ Первомайская ООШ №1	3	0	2	0	1	100	33,33	17,3
375	МОУ Первомайская СОШ №2	32	0	14	14	4	100	56,25	19,9
376	МОУ Первомайская СОШ №3	11	0	2	5	4	100	81,82	22,7
377	МОУ Первомайская СОШ №5	9	0	3	1	5	100	66,67	22,4
378	МОУ СОШ им.Г.П.Богомыгкова	4	0	2	2	0	100	50	17
379	МОУ Верх-Хилинская СОШ	12	0	3	8	1	100	75	21,4
380	МОУ Галкинская СОШ	10	3	4	3	0	70	30	14,4
381	МОУ Казановская СОШ	1	0	0	1	0	100	100	20
382	МОУ Мирсановская основная общеобразовательная казачья школа	8	1	0	3	4	87,5	87,5	22,9
383	МОУ «Митрофановская ООШ-интернат с кадетскими классами»	11	1	2	8	0	90,91	72,73	19,3
384	МОУ Номоконовская СОШ	7	4	2	1	0	42,86	14,29	11,3
385	МОУ Ононская СОШ	9	0	3	5	1	100	66,67	20,3

№ п/п	Наименование образовательной организации	Количество участников	Число участников, получивших отметки				Доля участников (%), получивших отметки		Средний тестовый балл (макс. балл -31)
			«2»	«3»	«4»	«5»	«3», «4», «5» (уровень обученности)	«4» и «5» (качество обучения)	
386	МОУ Размахнинская СОШ	6	2	1	3	0	66,67	50	13,8
387	МОУ Усть-Теленгуйская СОШ	4	0	1	2	1	100	75	21,8
388	МОУ Шилкинская открытая СОШ	4	1	1	2	0	75	50	16,3
	Итого по МО	176	13	51	78	34	92,61	63,64	19,8
	ОО краевого подчинения								
389	ГОУ школа-интернат «Забайкальская краевая гимназия-интернат»	6	0	1	2	3	100	83,33	23,7
390	ГОУ школа-интернат «Кадетская школа-интернат Забайкальского края»	16	0	4	6	6	100	75	22,3
391	ГОУ «Забайкальский краевой лицей-интернат»	1	0	0	0	1	100	100	29
	Итого по ОО краевого подчинения	23	0	5	8	10	100	78,26	25
	ОО иного подчинения								
392	ЧОУ «Русская гимназия полного дня»	3	0	3	0	0	100	0	16
393	Многопрофильный лицей ФГБОУ ВО «ЗабГУ»	12	0	0	2	10	100	100	27,2
394	ФГКОУ «Читинское суворовское военное училище МВД РФ»	16	0	0	6	10	100	100	25,1
395	ЧОУ «Гимназия «Радуга»	1	0	0	0	1	100	100	26
396	ЧОУ «РЖД Лицей №15» Петровск-Забайкальский район	10	0	5	3	2	100	50	19,9
397	ЧОУ «РЖД Лицей №16» п.Карымское	13	0	9	3	1	100	30,77	17,8
398	ЧОУ «РЖД Лицей №18» п.Чернышевск	9	0	2	6	1	100	77,78	21,4
	Итого по ОО иного подчинения	64	0	19	20	25	100	70,31	21,9

Участники ОГЭ	Кол-во участни- ков	Доля участников (%), получивших отметки						Средний тестовый балл (макс. балл -31)
		«2»	«3»	«4»	«5»	«3», «4», «5» (уровень обученности)	«4» и «5» (качество обучения)	
<i>Выпускники лицеев и гимназий</i>	175	1	32	55	87	99,43	81,14	23,5
<i>Выпускники СОШ</i>	5492	475	1536	2143	1338	91,35	63,38	19,5
<i>Выпускники ООШ</i>	529	50	184	200	95	90,55	55,77	19
<i>Выпускники открытой школы, ЦО</i>	59	24	21	9	5	59,32	23,73	14,7
Итого по краю	6255	550	1773	2407	1525	91,21	62,86	20,1

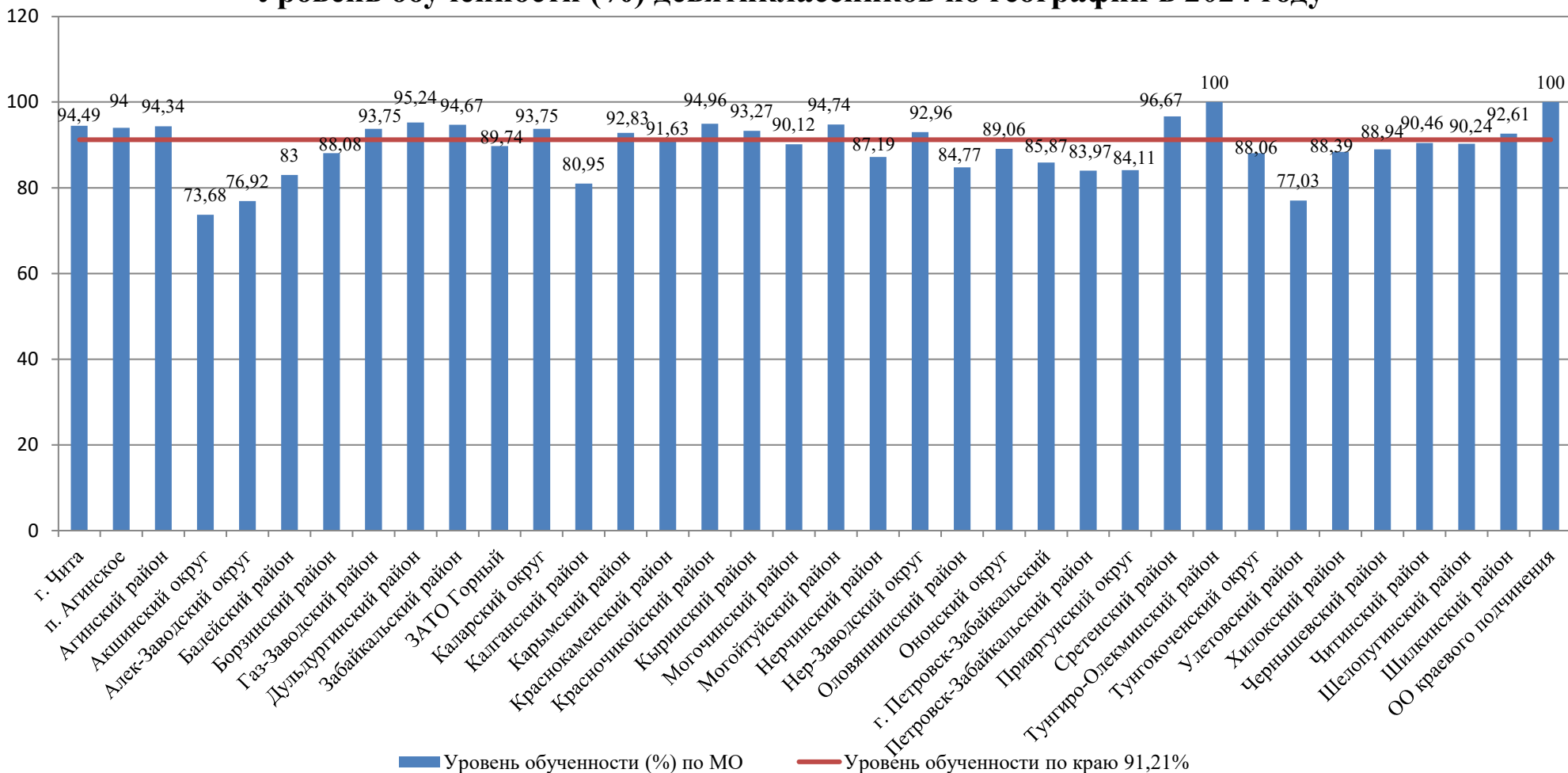
Результаты ОГЭ по географии по муниципальным образованиям

№ п/п	Наименования муниципального образования	Количество участников	Число участников, получивших отметки				Доля участников (%), получивших отметки		Средний тестовый балл (макс. балл -31)
			«2»	«3»	«4»	«5»	«3», «4», «5» (уровень обученности)	«4» и «5» (качество обучения)	
1	г. Чита	1850	102	399	748	601	94,49	72,92	21,5
2	п. Агинское	100	6	22	42	30	94	72	21,3
3	Агинский район	53	3	15	20	15	94,34	66,04	20,8
4	Акшинский округ	19	5	2	7	5	73,68	63,16	17,8
5	Алек-Заводский округ	39	9	9	18	3	76,92	53,85	16,8
6	Балейский район	100	17	21	39	23	83	62	19,3
7	Борзинский район	344	41	87	146	70	88,08	62,79	19,4
8	Газ-Заводский район	48	3	16	15	14	93,75	60,42	20,3
9	Дульдургинский район	21	1	4	9	7	95,24	76,19	21,6
10	Забайкальский район	150	8	36	60	46	94,67	70,67	21,5
11	ЗАТО Горный	39	4	6	18	11	89,74	74,36	21,4
12	Каларский округ	32	2	7	5	18	93,75	71,88	22,3
13	Калганский район	42	8	15	12	7	80,95	45,24	17,4
14	Карымский район	223	16	66	89	52	92,83	63,23	20,2
15	Краснокаменский район	430	36	150	160	84	91,63	56,74	19,4
16	Красночикойский район	119	6	39	56	18	94,96	62,18	19,8
17	Кыринский район	104	7	25	49	23	93,27	69,23	20,7
18	Могочинский район	172	17	53	73	29	90,12	59,3	19,2
19	Могойтуйский район	76	4	12	34	26	94,74	78,95	22,4
20	Нерчинский район	203	26	93	58	26	87,19	41,38	17,6
21	Нер-Заводский округ	71	5	24	31	11	92,96	59,15	19,6
22	Оловянинский район	197	30	55	82	30	84,77	56,85	18,6
23	Ононский округ	64	7	23	22	12	89,06	53,13	19,2
24	г. Петровск-Забайкальский	92	13	15	21	43	85,87	69,57	21,2
25	Петровск-Забайкальский район	156	25	33	62	36	83,97	62,82	19,5
26	Приаргунский округ	107	17	56	28	6	84,11	31,78	15,9
27	Сретенский район	120	4	58	38	20	96,67	48,33	19
28	Тунгиро-Олекминский район	6	0	2	2	2	100	66,67	21
29	Тунгокоченский округ	67	8	15	25	19	88,06	65,67	20,7
30	Улетовский район	74	17	37	17	3	77,03	27,03	15,2
31	Хилокский район	155	18	45	52	40	88,39	59,35	19,6
32	Чернышевский район	217	24	107	60	26	88,94	39,63	17,4
33	Читинский район	461	44	140	182	95	90,46	60,09	19,5
34	Шелопугинский район	41	4	11	21	5	90,24	63,41	18,9
35	Шилкинский район	176	13	51	78	34	92,61	63,64	19,8
36	ОО краевого подчинения	23	0	5	8	10	100	78,26	25
37	ОО иного подчинения	64	0	19	20	25	100	70,31	21,9

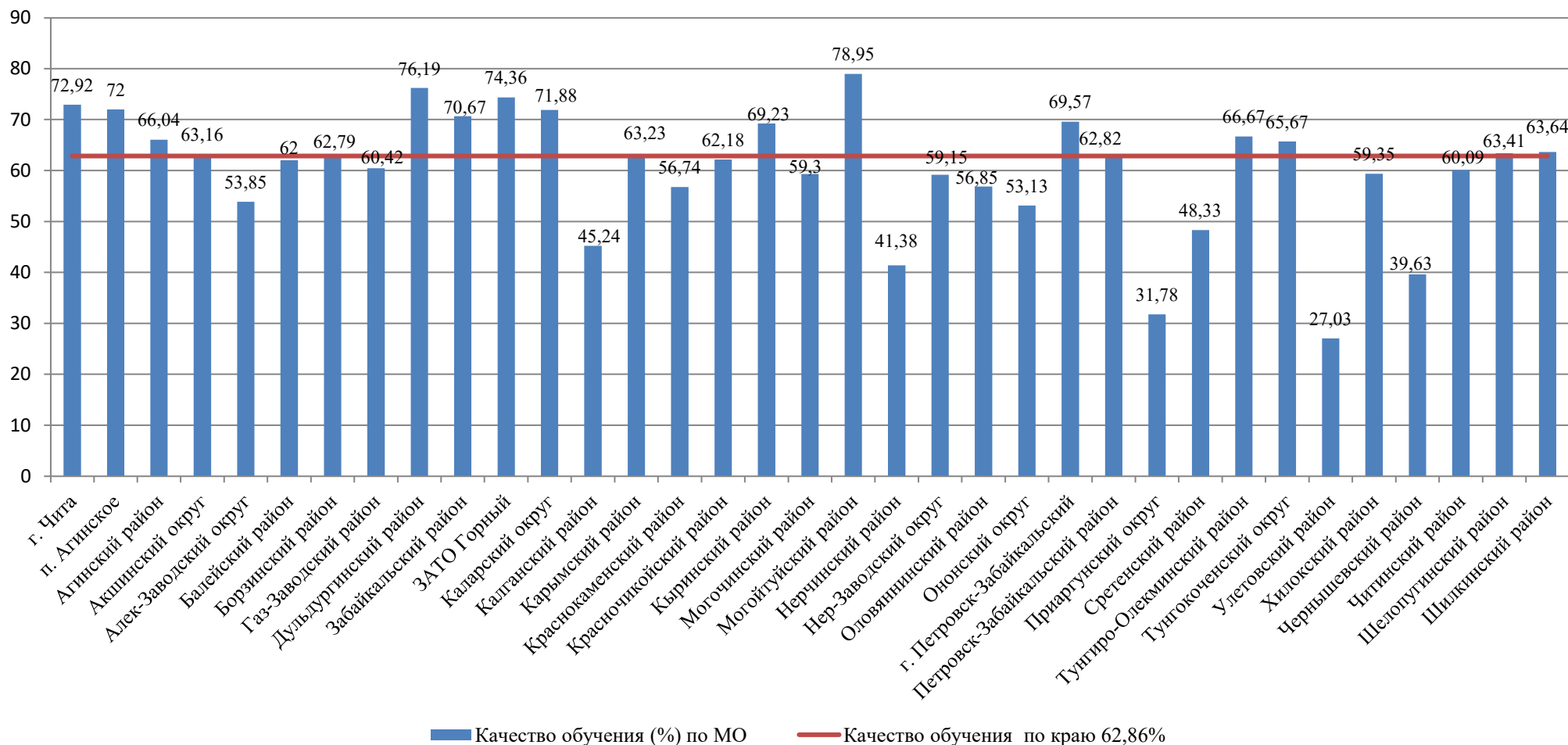
№ п/п	Наименования муниципального образования	Количество участников	Число участников, получивших отметки				Доля участников (%), получивших отметки		Средний тестовый балл (макс. балл -31)
			«2»	«3»	«4»	«5»	«3», «4», «5» (уровень обученности)	«4» и «5» (качество обучения)	
	Итого по краю	6255	550	1773	2407	1525	91,21	62,86	20,1

Диаграммы по результатам ОГЭ по географии в разрезе показателей «уровень обученности %», «качество обучения %» и «средний тестовый балл»

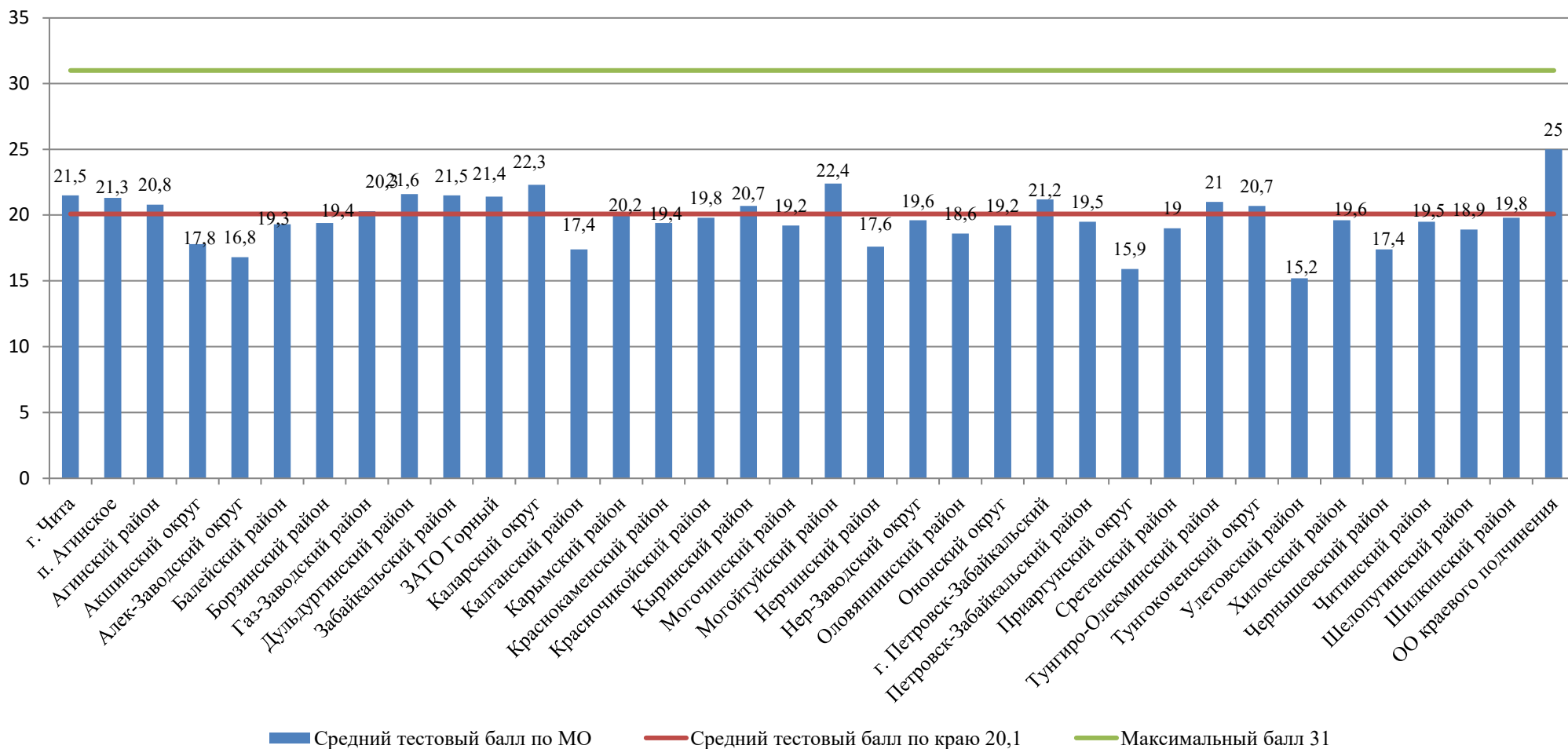
Уровень обученности (%) девятиклассников по географии в 2024 году



Качество обучения (%) девятиклассников по географии в 2022 году



Средний тестовый балл по географии по результатам ОГЭ в 2024 году



Результаты ОГЭ по информатике по образовательным организациям

№ п/п	Наименование образовательной организации	Количество участников	Число участников, получивших отметки				Доля участников (%), получивших отметки		Средний тестовый балл (макс. балл -19)
			«2»	«3»	«4»	«5»	«3», «4», «5» (уровень обученности)	«4» и «5» (качество обучения)	
	г. Чита								
1	МБОУ «СОШ № 1»	52	0	11	23	18	100	78,85	13,2
2	МБОУ «СОШ № 2»	34	0	11	22	1	100	67,65	11,3
3	МБОУ «СОШ № 3»	39	2	8	25	4	94,87	74,36	12
4	МБОУ «Многопрофильная языковая гимназия № 4»	34	0	2	20	12	100	94,12	14,1
5	МБОУ «СОШ № 5»	22	0	9	10	3	100	59,09	11
6	МБОУ «СОШ № 6»	21	0	9	9	3	100	57,14	11,4
7	МБОУ «СОШ № 7»	11	1	3	6	1	90,91	63,64	10,5
8	МБОУ «СОШ № 8»	24	3	9	10	2	87,5	50	9,7
9	МБОУ «СОШ № 9»	59	0	8	41	10	100	86,44	13
10	МБОУ «СОШ № 10»	41	0	22	18	1	100	46,34	10,3
11	МБОУ «СОШ № 11»	12	0	2	9	1	100	83,33	11,9
12	МБОУ «Многопрофильная гимназия № 12	28	0	0	11	17	100	100	16,1
13	МБОУ «СОШ № 13»	11	1	7	3	0	90,91	27,27	8,5
14	МБОУ «СОШ № 14»	54	0	20	28	6	100	62,96	11,1
15	МБОУ «СОШ № 16»	17	1	3	13	0	94,12	76,47	10,4
16	МБОУ «СОШ № 17»	14	0	5	9	0	100	64,29	11,3
17	МБОУ «СОШ № 18»	13	0	6	7	0	100	53,85	10,2
18	МБОУ «СОШ № 19»	86	0	13	58	15	100	84,88	12,9
19	МБОУ «СОШ № 20»	16	0	7	9	0	100	56,25	10,1
20	МБОУ «Гимназия № 21»	20	0	1	10	9	100	95	15,2
21	МБОУ «СОШ № 22»	25	0	14	11	0	100	44	10,7
22	МБОУ «СОШ № 23»	24	0	13	10	1	100	45,83	10,7
23	МБОУ «СОШ № 24»	21	1	8	10	2	95,24	57,14	11,2
24	МБОУ «СОШ № 25»	28	3	12	12	1	89,29	46,43	9,6
25	МБОУ «СОШ № 26»	37	1	14	18	4	97,3	59,46	11,3
26	МБОУ «СОШ №27» имени И.А. Курышева	52	0	9	32	11	100	82,69	13,3
27	МБОУ «СОШ № 29»	7	1	6	0	0	85,71	0	6,1
28	МБОУ «СОШ № 30»	63	0	8	32	23	100	87,3	14,4
29	МБОУ «СОШ № 32»	33	4	13	16	0	87,88	48,48	9,4
30	МБОУ «СОШ № 33»	35	0	14	18	3	100	60	11,3
31	МБОУ «СОШ № 35»	44	1	11	29	3	97,73	72,73	11,4
32	МБОУ «СОШ № 36»	64	6	27	29	2	90,63	48,44	9,6

№ п/п	Наименование образовательной организации	Количество участников	Число участников, получивших отметки				Доля участников (%), получивших отметки		Средний тестовый балл (макс. балл -19)
			«2»	«3»	«4»	«5»	«3», «4», «5» (уровень обученности)	«4» и «5» (качество обучения)	
33	МБОУ «СОШ № 38 с углубленным изучением немецкого языка»	31	0	6	19	6	100	80,65	13
34	МБОУ «СОШ № 40»	46	1	8	30	7	97,83	80,43	12,2
35	МБОУ «СОШ № 42»	8	0	2	6	0	100	75	12,6
36	МБОУ «СОШ № 43»	20	0	1	18	1	100	95	12,8
37	МБОУ «СОШ № 44»	65	1	13	51	0	98,46	78,46	10,9
38	МБОУ «СОШ № 45»	38	1	24	13	0	97,37	34,21	9,6
39	МБОУ «СОШ № 46»	9	0	4	5	0	100	55,56	10,7
40	МБОУ «СОШ № 47»	59	1	9	43	6	98,31	83,05	12,6
41	МБОУ «СОШ №48»	46	1	11	31	3	97,83	73,91	11,7
42	МБОУ «СОШ № 49 с углубленным изучением английского языка им. Героя России Е.А. Секержитского»	41	0	6	16	19	100	85,37	14,4
43	МБОУ «СОШ № 50»	30	0	14	14	2	100	53,33	10,7
44	МБОУ «СОШ № 51»	11	0	4	6	1	100	63,64	11,9
45	МБОУ «СОШ № 52»	65	4	20	35	6	93,94	63,64	11,2
46	МБОУ «СОШ № 55»	17	0	3	13	1	100	82,35	12,2
47	МБОУ «Городской центр образования»	16	7	5	4	0	56,25	25	6,2
	Итого по МО	1543	41	435	862	205	97,34	69,17	11,7
	п. Агинское								
48	МАОУ «Агинская СОШ №1»	61	0	24	33	4	100	60,66	10,9
49	МОУ «Агинская СОШ №2»	46	0	13	28	5	100	71,74	11,8
50	МОУ «Агинская СОШ №3»	20	0	4	15	1	100	80	11,7
51	МАОУ «Агинская СОШ №4»	20	1	7	10	2	95	60	11,5
52	МАОУ «Агинская окружная гимназия-интернат»	44	0	1	30	13	100	97,73	14,5
	Итого по МО	191	1	49	116	25	99,48	73,82	12,1
	Агинский район								
53	МОУ «Новоорловская СОШ»	3	0	3	0	0	100	0	7
54	МБОУ «Амитхашинская СОШ»	21	0	3	16	2	100	85,71	12,7
55	МБОУ «Урда-Агинская СОШ им. Г.Ж.Цыбикова»	3	0	0	2	1	100	100	13
56	МОУ «Сахюртинская СОШ»	3	0	2	1	0	100	33,33	7,7
57	МОУ «Хойто-Агинская СОШ»	4	0	1	1	2	100	75	13,8

№ п/п	Наименование образовательной организации	Количество участников	Число участников, получивших отметки				Доля участников (%), получивших отметки		Средний тестовый балл (макс. балл -19)
			«2»	«3»	«4»	«5»	«3», «4», «5» (уровень обученности)	«4» и «5» (качество обучения)	
58	МОУ «Южно-Аргалейская СОШ»	6	0	2	3	1	100	66,67	11,5
59	МОУ «Челутайская СОШ»	3	0	3	0	0	100	0	7,7
60	МОУ «Цокто-Хангильская СОШ им. Ч.-Л. Базарона»	6	0	3	3	0	100	50	10,3
61	МОУ «Судунтуйская СОШ»	1	0	0	1	0	100	100	11
62	МОУ «Будуланская СОШ»	5	0	0	5	0	100	100	13
63	МБОУ «Кункурская СОШ им. Героя Социалистического Труда Пурбуева Дашидондок Цыденовича»	2	0	1	1	0	100	50	10
	Итого по МО	57	0	18	33	6	100	68,42	11,5
	Акшинский округ								
64	МБОУ «СОШ с.Акша»	3	0	2	1	0	100	33,33	10
65	МБОУ «СОШ с.Нарасун»	4	0	3	1	0	100	25	7,5
66	МБОУ «СОШ с.Урейск»	1	0	0	1	0	100	100	15
	Итого по МО	8	0	5	3	0	100	37,5	9,4
	Балейский район								
67	МКОУ «Ундино-Посельская СОШ»	1	0	0	1	0	100	100	13
68	МКОУ «Матусовская ООШ»	1	0	1	0	0	100	0	8
69	МКОУ «Ильдиканская СОШ»	6	1	2	3	0	83,33	50	10,3
70	МКОУ «Ундинская СОШ»	2	0	0	1	1	100	100	15
71	МКОУ «СОШ №5» г.Балей	14	0	7	6	1	100	50	10,3
72	МКОУ «СОШ №6» г.Балей	17	5	12	0	0	70,59	0	5,4
73	МКОУ «СОШ №14» г.Балей	1	0	0	1	0	100	100	11
	Итого по МО	42	6	22	12	2	85,71	33,33	8,5
	Борзинский район								
74	МОУ: Шерловогорская СОШ № 47	14	1	7	6	0	92,86	42,86	9,5
75	МОУ «ООШ с. Акурай»	4	0	1	3	0	100	75	10,3
76	МОУ: Усть-Озёрская ООШ	6	0	3	2	1	100	50	11,2
77	МОУ «ООШ с. Чиндант-2»	5	0	0	3	2	100	100	13,6
78	МОУ «ООШ с. Южное»	7	0	2	5	0	100	71,43	10,4
79	МОУ: СОШ № 41 г. Борзи	57	4	25	28	0	92,98	49,12	9,5
80	МОУ: СОШ № 15 г. Борзя	13	0	4	8	1	100	69,23	12,2
81	МОУ: СОШ № 28	24	0	10	13	1	100	58,33	10,6
82	МОУ СОШ № 43 г. Борзи	25	3	10	12	0	88	48	9,1
83	МОУ «СОШ № 48 г. Борзи»	27	2	9	14	2	92,59	59,26	10,5

№ п/п	Наименование образовательной организации	Количество участников	Число участников, получивших отметки				Доля участников (%), получивших отметки		Средний тестовый балл (макс. балл -19)
			«2»	«3»	«4»	«5»	«3», «4», «5» (уровень обученности)	«4» и «5» (качество обучения)	
84	МОУ «СОШ № 240 г. Борзи»	23	1	8	14	0	95,65	60,87	10,2
85	МОУ: Харанорская СОШ № 40	26	1	13	11	1	96,15	46,15	9,9
86	МОУ «СОШ № 42 п.г.т. Шерловая Гора»	39	1	13	25	0	97,44	64,1	10,5
	Итого по МО	270	13	105	144	8	95,19	56,3	10,2
	Газ-Заводский район								
87	МОУ Газимуро-Заводская СОШ	13	0	5	7	1	100	61,54	11,3
88	МОУ Батаканская СОШ	2	0	2	0	0	100	0	8
89	МОУ Широкинская СОШ	1	0	0	0	1	100	100	16
90	МОУ Трубачевская ООШ	9	0	2	7	0	100	77,78	11,8
	Итого по МО	25	0	9	14	2	100	64	11,4
	Дульдургинский район								
91	МБОУ «Дульдургинская СОШ»	50	4	15	26	5	92	62	10,4
92	МБОУ «Таптанайская СОШ»	6	1	0	5	0	83,33	83,33	11,7
93	МБОУ «Чиндалейская СОШ»	1	0	0	1	0	100	100	15
94	МБОУ «Зуткулейская СОШ»	5	0	3	1	1	100	40	11,2
95	МБОУ «Узонская СОШ»	3	0	0	2	1	100	100	15,3
96	МБОУ «Бальзинская СОШ»	1	0	0	0	1	100	100	16
97	МБОУ «Дульдургинская СОШ №2»	29	0	4	19	6	100	86,21	13,2
	Итого по МО	95	5	22	54	14	94,74	71,58	11,6
	Забайкальский район								
98	МАОУ СОШ №1 пгт.Забайкальск	39	0	9	26	4	100	76,92	12,3
99	МОУ СОШ №2 пгт.Забайкальск	23	6	12	5	0	73,91	21,74	7
100	МОУ Абагайтуская СОШ №7	2	0	2	0	0	100	0	8,5
101	МОУ Даурская СОШ	5	0	3	2	0	100	40	10,4
	Итого по МО	69	6	26	33	4	91,3	53,62	10,3
	ЗАТО Горный								
102	МОУ «СОШ №1»	24	0	9	12	3	100	62,5	11,8
	Итого по МО	24	0	9	12	3	100	62,5	11,8
	Каларский округ								
103	МОУ Чарская СОШ № 1	9	0	6	3	0	100	33,33	10,4

№ п/п	Наименование образовательной организации	Количество участников	Число участников, получивших отметки				Доля участников (%), получивших отметки		Средний тестовый балл (макс. балл -19)
			«2»	«3»	«4»	«5»	«3», «4», «5» (уровень обученности)	«4» и «5» (качество обучения)	
104	МОУ Новочарская СОШ № 2 имени Героя России Игоря Молдованова	21	0	6	12	3	100	71,43	12
105	МОУ Икабынская СОШ № 3	1	0	0	1	0	100	100	12
106	МОУ Куандинская СОШ-интернат № 4	1	0	0	0	1	100	100	17
	Итого по МО	32	0	12	16	4	100	62,5	11,7
	Калганский район								
107	МОУ СОШ с. Калга	2	0	0	2	0	100	100	12
	Итого по МО	2	0	0	2	0	100	100	12
	Карымский район								
108	МОУ «СОШ №2 п.Карымское»	26	1	16	8	1	96,15	34,62	9,9
109	МОУ «СОШ №4 п.Карымское»	3	0	2	0	1	100	33,33	12
110	МОУ «СОШ №3 п.Дарасун»	10	0	1	7	2	100	90	13,1
111	МОУ «СОШ №1 п.Дарасун»	9	2	5	2	0	77,78	22,22	8,4
112	МОУ «СОШ №46 с.Урульга»	29	0	18	11	0	100	37,93	9,6
113	МОУ «СОШ с.Нарын-Талача»	1	0	0	0	1	100	100	18
114	МОУ СОШ с.Тыргетуй	1	0	1	0	0	100	0	6
115	МОУ «СОШ с.Большая Тура»	8	0	5	3	0	100	37,5	10,1
116	МОУ «ООШ №5 п.Дарасун»	8	0	2	6	0	100	75	11,3
117	МОУ «СОШ №5 п.Карымское с пришкольным интернатом»	5	0	0	5	0	100	100	12,6
	Итого по МО	100	3	50	42	5	97	47	10,2
	Краснокаменский район								
118	МАОУ»СОШ № 1»	17	0	2	12	3	100	88,24	12,6
119	МАОУ»СОШ № 2»	27	3	12	12	0	88,89	44,44	9,1
120	МАОУ»СОШ № 3»	4	1	1	2	0	75	50	8,8
121	МАОУ»СОШ № 4»	26	0	7	14	5	100	73,08	12,4
122	МАОУ»СОШ № 5»	20	0	11	9	0	100	45	10,4
123	МАОУ»СОШ № 6»	37	3	10	23	1	91,89	64,86	10,5
124	МАОУ»СОШ № 7»	59	0	10	29	20	100	83,05	13,6
125	МАОУ»СОШ № 8»	24	1	11	10	2	95,83	50	10,2
126	МАОУ»Гимназия № 9»	21	0	4	11	6	100	80,95	13,1
127	МАОУ»Целиннинская СОШ»	15	0	10	5	0	100	33,33	9,2
128	МБОУ»Ковылинская СОШ»	3	0	3	0	0	100	0	7

№ п/п	Наименование образовательной организации	Количество участников	Число участников, получивших отметки				Доля участников (%), получивших отметки		Средний тестовый балл (макс. балл -19)
			«2»	«3»	«4»	«5»	«3», «4», «5» (уровень обученности)	«4» и «5» (качество обучения)	
129	МБОУ»Кайластуйская СОШ»	2	0	2	0	0	100	0	7
	Итого по МО	255	8	83	127	37	96,86	64,31	11,4
	Красночикийский район								
130	МОУ «Красночикийская СОШ №2»	11	0	3	5	3	100	72,73	12,6
131	МОУ Красночикийская СОШ	8	0	4	3	1	100	50	10,6
132	МОУ Верхнешергольджинская СОШ	2	0	0	2	0	100	100	11,5
133	МОУ Жиндойская СОШ	7	0	5	2	0	100	28,57	9,1
134	МОУ «Черемховская СОШ»	4	0	3	1	0	100	25	9
135	МОУ Шимбиликская СОШ	4	0	4	0	0	100	0	7,5
136	МОУ Альбитуйская ООШ	1	0	1	0	0	100	0	10
137	МОУ «Большереченская СОШ»	1	0	0	1	0	100	100	15
138	МОУ Урлукская СОШ	1	0	1	0	0	100	0	10
139	МОУ Коротковская СОШ	10	0	4	3	3	100	60	13
	Итого по МО	49	0	25	17	7	100	48,98	11,1
	Кыринский район								
140	МБОУ «Кыринская СОШ»	5	0	1	3	1	100	80	12,4
141	МБОУ «Мангутская СОШ»	1	0	0	1	0	100	100	15
142	МБОУ «Алтанская СОШ»	2	0	0	2	0	100	100	12
	Итого по МО	8	0	1	6	1	100	87,5	12,6
	Могочинский район								
143	МОУ СОШ № 1 г.Могоча	17	0	8	5	4	100	52,94	11,4
144	МОУ СОШ № 33 п.Давенда	3	0	1	2	0	100	66,67	10
145	МОУ СОШ № 27 им. Ф.Т.Цветкова п.Ключевский	5	0	3	2	0	100	40	9,4
146	МОУ СОШ № 31 п.Ксеньевка	6	0	1	4	1	100	83,33	12,5
147	МОУ СОШ № 35 с.Семиозерный	2	0	0	1	1	100	100	15,5
148	МОУ СОШ № 34 с.Сбега	1	0	0	0	1	100	100	18
149	МОУ СОШ № 92 г.Могоча Забайкальского края	3	1	1	1	0	66,67	33,33	7
150	МОУ СОШ № 102 п.Амазар	2	0	2	0	0	100	0	8
151	МОУ СОШ № 82 п.Ксеньевка	15	3	6	6	0	80	40	8,9
	Итого по МО	54	4	22	21	7	92,59	51,85	10,5
	Могойтуйский район								

№ п/п	Наименование образовательной организации	Количество участников	Число участников, получивших отметки				Доля участников (%), получивших отметки		Средний тестовый балл (макс. балл -19)
			«2»	«3»	«4»	«5»	«3», «4», «5» (уровень обученности)	«4» и «5» (качество обучения)	
152	МАОУ «Могойтуйская СОШ №1 имени В.Р.Гласко»	6	0	1	3	2	100	83,33	12,5
153	МОУ «Могойтуйская СОШ №2 имени Ю.Б.Шагдарова»	49	4	15	22	8	91,84	61,22	11,5
154	МАОУ «Ага-Хангильская СОШ имени Базара Барадина»	2	0	0	2	0	100	100	12,5
155	МАОУ «Догойская СОШ им. Даширабдана Батожабая»	3	0	1	2	0	100	66,67	11,7
156	МАОУ «Ушарбайская СОШ»	2	0	2	0	0	100	0	9
157	МАОУ «Зугалайская СОШ»	9	0	1	8	0	100	88,89	12,3
158	МАОУ «Хара-Шибирская СОШ имени Б.Мажиева»	1	0	0	1	0	100	100	15
159	МАОУ «Цаган-Ольская СОШ»	9	0	3	4	2	100	66,67	12,2
160	МАОУ «Цаган-Челутайская СОШ имени Цырен-Базар Бадмаева»	4	0	0	4	0	100	100	12,8
161	МОУ «Цугольская СОШ»	8	0	6	1	1	100	25	10,4
162	МАОУ «Нуринская СОШ»	7	0	4	3	0	100	42,86	9,7
163	МАОУ «Оргуйская СОШ»	4	0	0	3	1	100	100	13,5
164	МАОУ «Кусочинская СОШ «	2	0	1	1	0	100	50	10,5
165	МАОУ «Могойтуйская СОШ №3»	27	0	2	18	7	100	92,59	13,4
	Итого по МО	133	4	36	72	21	96,99	69,92	12
	Нерчинский район								
166	МБОУ СОШ № 1 г. Нерчинска	4	0	4	0	0	100	0	8,3
167	МБОУ СОШ № 9 г. Нерчинска	8	0	0	3	5	100	100	16
168	МБОУ СОШ с. Пешково	5	0	5	0	0	100	0	7,6
169	МБОУ СОШ п.с.т. Заречный	9	1	8	0	0	88,89	0	6,9
170	МБОУ СОШ с. Олекан	7	0	2	5	0	100	71,43	10,9
171	МБОУ «СОШ п.с.т. Нагорный»	5	2	3	0	0	60	0	5,8
172	МБОУ ООШ с. Правые Кумаки	1	0	1	0	0	100	0	7
	Итого по МО	39	3	23	8	5	92,31	33,33	9,6
	Нер-Заводский округ								
173	МОУ Нерчинско-Заводская СОШ	9	0	3	6	0	100	66,67	10,7

№ п/п	Наименование образовательной организации	Количество участников	Число участников, получивших отметки				Доля участников (%), получивших отметки		Средний тестовый балл (макс. балл -19)
			«2»	«3»	«4»	«5»	«3», «4», «5» (уровень обученности)	«4» и «5» (качество обучения)	
174	МОУ Михайловская СОШ	1	0	0	1	0	100	100	11
175	МОУ Аргунская СОШ	1	0	1	0	0	100	0	9
176	МОУ Чалбучи-Килгинская ООШ	3	0	1	1	1	100	66,67	12,7
177	МОУ Горбуновская ООШ	3	0	0	3	0	100	100	12,7
	Итого по МО	17	0	5	11	1	100	70,59	11,3
	Оловянинский район								
178	МБОУ Оловянинская СОШ №1	4	0	0	4	0	100	100	12,5
179	МБОУ Оловянинская СОШ №235	4	0	1	2	1	100	75	13
180	МБОУ Калангуйская СОШ	11	0	3	8	0	100	72,73	11
181	МБОУ Золотореченская СОШ	8	0	1	5	2	100	87,5	13,1
182	МБОУ Ясногорская СОШ	72	6	15	39	12	91,67	70,83	11,6
183	МБОУ Безречнинская ООШ	3	0	2	1	0	100	33,33	9,7
184	МБОУ Мирнинская СОШ	5	4	1	0	0	20	0	2,2
185	МБОУ Ононская СОШ	3	0	3	0	0	100	0	9
186	МБОУ Бурулятуйская СОШ	2	0	1	1	0	100	50	10,5
187	МБОУ Хадабулакская ООШ	2	0	1	1	0	100	50	10
	Итого по МО	114	10	28	61	15	91,23	66,67	11,1
	Ононский округ								
188	МБОУ Нижнецасучейская СОШ	2	0	1	1	0	100	50	9
189	МБОУ Кулусутайская СОШ	1	0	0	1	0	100	100	12
190	МБОУ Новозоринская СОШ	1	0	0	1	0	100	100	14
191	МБОУ Красноималкинская ООШ	1	0	0	1	0	100	100	13
192	МБОУ Усть-Борзинская ООШ	1	0	1	0	0	100	0	6
	Итого по МО	6	0	2	4	0	100	66,67	10,5
	г. Петровск-Забайкальский								
193	МОУ СОШ № 1	12	0	7	4	1	100	41,67	11,3
194	МОУ СОШ № 2 им. В.А.Орлова	11	0	1	10	0	100	90,91	12,5
195	МОУ СОШ № 3	16	1	12	3	0	93,75	18,75	8,4
196	МОУ СОШ №4	15	0	2	11	2	100	86,67	13,1
197	МОУ СОШ № 6	7	0	4	3	0	100	42,86	9,3
198	МОУ – гимназия № 1	11	0	1	8	2	100	90,91	13,6
	Итого по МО	72	1	27	39	5	98,61	61,11	11,4

№ п/п	Наименование образовательной организации	Количество участников	Число участников, получивших отметки				Доля участников (%), получивших отметки		Средний тестовый балл (макс. балл -19)
			«2»	«3»	«4»	«5»	«3», «4», «5» (уровень обученности)	«4» и «5» (качество обучения)	
	Петровск-Забайкальский район								
199	МОУ СОШ п. Новопавловка	20	0	8	10	2	100	60	11,5
200	МОУ СОШ с. Тарбагатай	4	0	3	1	0	100	25	8
201	МОУ СОШ с.Баляга	1	0	0	1	0	100	100	12
202	МОУ СОШ с. Малета	17	1	3	13	0	94,12	76,47	10,3
203	МОУ ООШ с. Усть-Обор	3	0	0	3	0	100	100	12,7
204	МОУ СОШ с. Хохотуй	6	0	1	3	2	100	83,33	14,5
	Итого по МО	51	1	15	31	4	98,04	68,63	11,4
	Приаргунский округ								
205	МБОУ «Приаргунская СОШ»	12	0	3	7	2	100	75	13,1
206	МБОУ «Новоцурухайтуйская СОШ»	7	0	3	4	0	100	57,14	10,3
207	МБОУ Староцурухайтуйская СОШ	6	0	1	4	1	100	83,33	11,8
208	МБОУ «Досатуйская СОШ»	1	0	0	1	0	100	100	13
209	МБОУ «Кличкинская СОШ»	7	0	4	3	0	100	42,86	9,3
	Итого по МО	33	0	11	19	3	100	66,67	11,5
	Сретенский район								
210	МОУ «Сретенская СОШ № 1»	22	0	3	17	2	100	86,36	12,2
211	МОУ «Сретенская ООШ № 2»	21	0	8	13	0	100	61,9	10,6
212	МОУ «Кокуйская СОШ № 1»	6	0	3	3	0	100	50	10
213	МОУ «Кокуйская СОШ № 2»	10	0	4	3	3	100	60	12,5
214	МОУ «Усть-Карская СОШ»	2	0	2	0	0	100	0	7,5
215	МОУ «Фирсовская СОШ»	4	0	1	3	0	100	75	11,5
216	МОУ «Ломовская СОШ»	8	2	3	3	0	75	37,5	8
217	МОУ «Матаканская ООШ»	5	0	3	2	0	100	40	9,4
218	МОУ «Молодовская ООШ»	3	0	2	1	0	100	33,33	9,7
219	МОУ «Алиянская ООШ»	4	0	4	0	0	100	0	7
	Итого по МО	85	2	33	45	5	97,65	58,82	10,7
	Тунгокоченский округ								
220	МБОУ Вершино-Дарасунская СОШ	2	0	0	1	1	100	100	13,5
221	МБОУ Байкальская СОШ	2	0	1	1	0	100	50	11,5
222	МБОУ Тунгокоченская СОШ	3	0	0	2	1	100	100	14,7

№ п/п	Наименование образовательной организации	Количество участников	Число участников, получивших отметки				Доля участников (%), получивших отметки		Средний тестовый балл (макс. балл -19)
			«2»	«3»	«4»	«5»	«3», «4», «5» (уровень обученности)	«4» и «5» (качество обучения)	
223	МБОУ Верх-Усуглинская СОШ	13	0	4	6	3	100	69,23	12,3
224	МБОУ Усуглинская ООШ	4	0	1	3	0	100	75	10,8
	Итого по МО	24	0	6	13	5	100	75	12,4
	Улетовский район								
225	МБОУ Улётовская СОШ	16	1	9	4	2	93,75	37,5	10,4
226	МОУ Дровянинская СОШ	4	0	4	0	0	100	0	7,8
227	МОУ Военхозовская ООШ	6	1	2	2	1	83,33	50	9,5
228	МОУ Хадактинская ООШ	4	0	3	1	0	100	25	9,3
229	МОУ Ленинская ООШ	2	0	2	0	0	100	0	8
230	МБОУ «Тангинская СОШ»	3	0	0	1	2	100	100	15,7
	Итого по МО	35	2	20	8	5	94,29	37,14	10,1
	Хилокский район								
231	МБОУ СОШ № 10 г.Хилок	60	3	25	29	3	95	53,33	10,3
232	МБОУ СОШ №13 г.Хилок	17	3	8	6	0	82,35	35,29	7,6
233	МБОУ СОШ №15 с.Бада .	34	3	13	17	1	91,18	52,94	10
234	МБОУ ООШ №24 с.Закульта	1	0	1	0	0	100	0	10
235	МБОУ СОШ №20 с.Линевое-Озеро	6	0	4	2	0	100	33,33	9
236	МБОУ СОШ №8 с.Жипхеген	2	0	1	1	0	100	50	9
237	МБОУ СОШ № 17 с.Хушенга	10	0	4	6	0	100	60	10,3
238	МБОУ СОШ №18 с.Харагун	20	1	5	11	3	95	70	12,3
239	МБОУ СОШ № 23 п. Могзон	18	0	4	13	1	100	77,78	11,4
240	МБОУ ООШ №12 г.Хилок	7	0	5	2	0	100	28,57	9,7
	Итого по МО	175	10	70	87	8	94,29	54,29	10,2
	Чернышевский район								
241	МОУ СОШ № 2 п. Чернышевск	1	0	1	0	0	100	0	7
242	МОУ СОШ № 78 п. Чернышевск	6	0	1	3	2	100	83,33	13,7
243	МОУ СОШ № 63 п. Чернышевск	2	0	0	1	1	100	100	14,5
244	МОУ СОШ п. Жирекен	10	0	9	1	0	100	10	7,8
245	МОУ СОШ с. Укурей	1	0	0	0	1	100	100	16
246	МОУ СОШ с. Старый Олов	1	0	1	0	0	100	0	6
247	МОУ ООШ с. Гаур	2	0	1	1	0	100	50	9,5
	Итого по МО	23	0	13	6	4	100	43,48	10,3
	Читинский район								

№ п/п	Наименование образовательной организации	Количество участников	Число участников, получивших отметки				Доля участников (%), получивших отметки		Средний тестовый балл (макс. балл -19)
			«2»	«3»	«4»	«5»	«3», «4», «5» (уровень обученности)	«4» и «5» (качество обучения)	
248	МОУ СОШ пгт Атамановка	35	2	14	18	1	94,29	54,29	9,6
249	МОУ СОШ с.Беклемишево	1	0	1	0	0	100	0	9
250	МОУ СОШ с.Верх-Чита	3	1	1	1	0	66,67	33,33	8,7
251	МОУ СОШ с.Гонгота	2	0	0	2	0	100	100	11
252	МОУ СОШ с.Домна	19	0	10	8	1	100	47,37	10,6
253	МОУ СОШ с.Засопка	12	0	6	5	1	100	50	11,4
254	МОУ СОШ п.Лесной городок	2	0	1	1	0	100	50	10,5
255	МОУ СОШ с.Маккавеево	55	1	27	26	1	98,18	49,09	10,4
256	МОУ СОШ №1 пгт. Новокручининский	2	0	0	1	1	100	100	15,5
257	МОУ СОШ №2 пгт. Новокручининский	8	1	2	4	1	87,5	62,5	11
258	МОУ СОШ пгт. Новокручининский	10	0	2	7	1	100	80	13,1
259	МОУ СОШ с.Новая Кука	4	0	0	3	1	100	100	12,5
260	МОУ СОШ с.Новотроицк	4	1	1	2	0	75	50	8,8
261	МОУ ООШ с.Сивяково	11	3	4	4	0	72,73	36,36	8
262	МОУ СОШ с.Смоленка	8	1	3	3	1	87,5	50	10
263	МОУ СОШ с.Сохондо	4	0	2	2	0	100	50	10,8
264	МАОО «ООШ № 1» с. Смоленка	9	1	6	2	0	88,89	22,22	7,3
	Итого по МО	189	11	80	89	9	94,18	51,85	10,2
	Шелопугинский район								
265	МОУ Шелопугинская СОШ	2	0	0	2	0	100	100	13,5
266	МОУ Вершино-Шахтаминская СОШ	2	0	1	1	0	100	50	11
267	МОУ Копунская СОШ	1	0	1	0	0	100	0	10
268	МОУ Нижне-Шахтаминская ООШ	3	0	0	3	0	100	100	13
269	МОУ Больше-Тонтойская ООШ	2	0	1	1	0	100	50	10,5
	Итого по МО	10	0	3	7	0	100	70	11,9
	Шилкинский район								
270	МОУ «Шилкинская СОШ №1»	10	0	3	4	3	100	70	12,9
271	МОУ Шилкинская СОШ №2	2	0	1	1	0	100	50	12,5
272	МОУ Шилкинская СОШ №51	18	0	12	6	0	100	33,33	9,2
273	МОУ СОШ № 52 города Шилки	16	0	5	8	3	100	68,75	11,6
274	МОУ Первомайская ООШ	4	1	2	1	0	75	25	7,3

№ п/п	Наименование образовательной организации	Количество участников	Число участников, получивших отметки				Доля участников (%), получивших отметки		Средний тестовый балл (макс. балл -19)
			«2»	«3»	«4»	«5»	«3», «4», «5» (уровень обученности)	«4» и «5» (качество обучения)	
	№1								
275	МОУ Первомайская СОШ №2	8	0	1	6	1	100	87,5	12,5
276	МОУ Первомайская СОШ №3	17	0	6	10	1	100	64,71	10,7
277	МОУ Первомайская СОШ №5	16	1	10	5	0	93,75	31,25	8,4
278	МОУ Холбонская СОШ	5	0	1	4	0	100	80	11,8
279	МОУ Верх-Хилинская СОШ	1	0	0	0	1	100	100	16
280	МОУ Размахнинская СОШ	1	0	0	1	0	100	100	11
281	МОУ Шилкинская открытая СОШ	1	0	1	0	0	100	0	10
	Итого по МО	99	2	42	46	9	97,98	55,56	10,6
	ОО краевого подчинения								
282	ГОУ школа-интернат «Забайкальская краевая гимназия-интернат»	12	0	2	9	1	100	83,33	12,2
283	ГОУ школа-интернат «Кадетская школа-интернат Забайкальского края»	24	0	9	13	2	100	62,5	11
284	ГОУ «Забайкальский краевой лицей-интернат»	21	0	0	2	19	100	100	17,4
	Итого по ОО краевого подчинения	57	0	11	24	22	100	80,7	14,5
	ОО иного подчинения								
285	Многопрофильный лицей ФГБОУ ВО «ЗабГУ»	49	0	1	15	33	100	97,96	16,3
286	ЧОУ «Читинская частная школа»	4	0	4	0	0	100	0	7,3
287	ФГКОУ «Читинское суворовское военное училище МВД РФ»	12	0	1	2	9	100	91,67	16,3
288	ЧОУ «Гимназия «Радуга»	7	0	3	3	1	100	57,14	12,1
289	ЧОУ «Забайкальская православная гимназия имени святителя Иннокентия, епископа Иркутского»	1	0	0	1	0	100	100	10
290	ЧОУ «РЖД Лицей №15» Петровск-Забайкальский район	8	0	1	7	0	100	87,5	12,1
291	ЧОУ «РЖД Лицей №16» п.Карымское	13	1	8	4	0	92,31	30,77	8,9

№ п/п	Наименование образовательной организации	Количество участников	Число участников, получивших отметки				Доля участников (%), получивших отметки		Средний тестовый балл (макс. балл -19)
			«2»	«3»	«4»	«5»	«3», «4», «5» (уровень обученности)	«4» и «5» (качество обучения)	
	Итого по ОО иного подчинения	94	1	18	32	43	98,94	79,79	12,9

Участники ОГЭ	Кол-во участников	Доля участников (%), получивших отметки						Средний тестовый балл (макс. балл -31)
		«2»	«3»	«4»	«5»	«3», «4», «5» (уровень обученности)	«4» и «5» (качество обучения)	
<i>Выпускники лицеев и гимназий</i>	269	1	24	131	113	99,63	90,71	13,5
<i>Выпускники СОШ</i>	3644	120	1239	1909	376	96,71	62,71	11,2
<i>Выпускники ООШ</i>	150	6	67	72	5	96	51,33	9,9
<i>Выпускники открытой школы, ЦО</i>	17	7	6	4	0	58,82	23,53	8,1
Итого по краю	4080	134	1336	2116	494	96,72	63,97	11,3

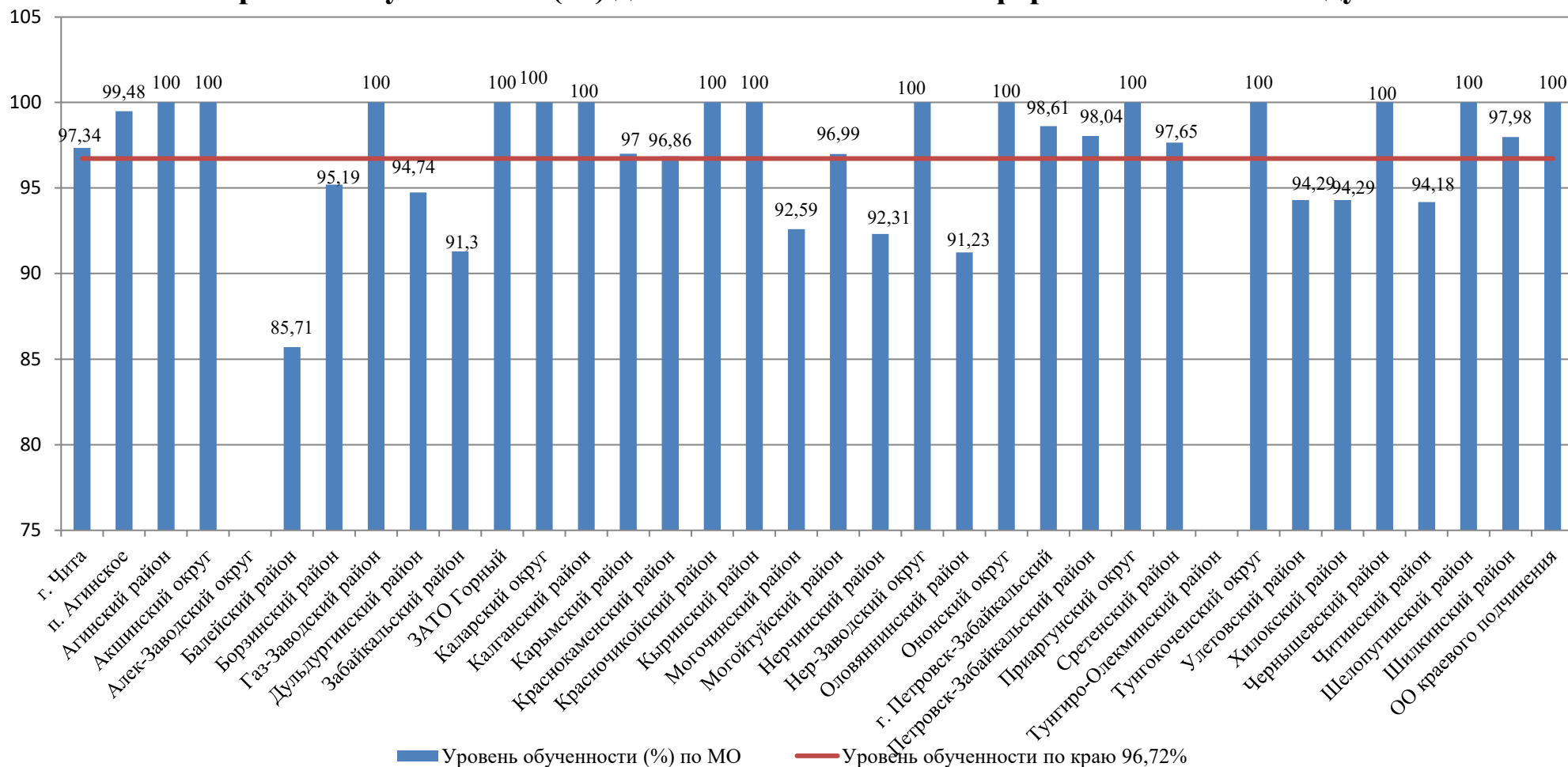
Результаты ОГЭ по информатике по муниципальным образованиям

№ п/п	Наименования муниципального образования	Кол-во участни-ков	Число участников, по-лучивших отметки				Доля участников (%), по-лучивших отметки		Средний тестовый балл (макс. балл -19)
			«2»	«3»	«4»	«5»	«3», «4», «5» (уровень обученности)	«4» и «5» (качество обучения)	
1	г. Чита	1543	41	435	862	205	97,34	69,17	11,7
2	п. Агинское	191	1	49	116	25	99,48	73,82	12,1
3	Агинский район	57	0	18	33	6	100	68,42	11,5
4	Акшинский округ	8	0	5	3	0	100	37,5	9,4
5	Алек-Заводский округ								
6	Балейский район	42	6	22	12	2	85,71	33,33	8,5
7	Борзинский район	270	13	105	144	8	95,19	56,3	10,2
8	Газ-Заводский район	25	0	9	14	2	100	64	11,4
9	Дульдургинский район	95	5	22	54	14	94,74	71,58	11,6
10	Забайкальский район	69	6	26	33	4	91,3	53,62	10,3
11	ЗАТО Горный	24	0	9	12	3	100	62,5	11,8
12	Каларский округ	32	0	12	16	4	100	62,5	11,7
13	Калганский район	2	0	0	2	0	100	100	12
14	Карымский район	100	3	50	42	5	97	47	10,2
15	Краснокаменский район	255	8	83	127	37	96,86	64,31	11,4
16	Красночикийский район	49	0	25	17	7	100	48,98	11,1
17	Кыринский район	8	0	1	6	1	100	87,5	12,6
18	Могочинский район	54	4	22	21	7	92,59	51,85	10,5
19	Могойтуйский район	133	4	36	72	21	96,99	69,92	12
20	Нерчинский район	39	3	23	8	5	92,31	33,33	9,6
21	Нер-Заводский округ	17	0	5	11	1	100	70,59	11,3
22	Оловянинский район	114	10	28	61	15	91,23	66,67	11,1
23	Ононский округ	6	0	2	4	0	100	66,67	10,5
24	г. Петровск-Забайкальский	72	1	27	39	5	98,61	61,11	11,4
25	Петровск-Забайкальский район	51	1	15	31	4	98,04	68,63	11,4
26	Приаргунский округ	33	0	11	19	3	100	66,67	11,5
27	Сретенский район	85	2	33	45	5	97,65	58,82	10,7
28	Тунгиро-Олекминский район								
29	Тунгокоченский округ	24	0	6	13	5	100	75	12,4
30	Улетовский район	35	2	20	8	5	94,29	37,14	10,1
31	Хилокский район	175	10	70	87	8	94,29	54,29	10,2
32	Чернышевский район	23	0	13	6	4	100	43,48	10,3
33	Читинский район	189	11	80	89	9	94,18	51,85	10,2
34	Шелопутгинский район	10	0	3	7	0	100	70	11,9
35	Шилкинский район	99	2	42	46	9	97,98	55,56	10,6
36	ОО краевого подчинения	57	0	11	24	22	100	80,7	14,5
37	ОО иного подчинения	94	1	18	32	43	98,94	79,79	12,9

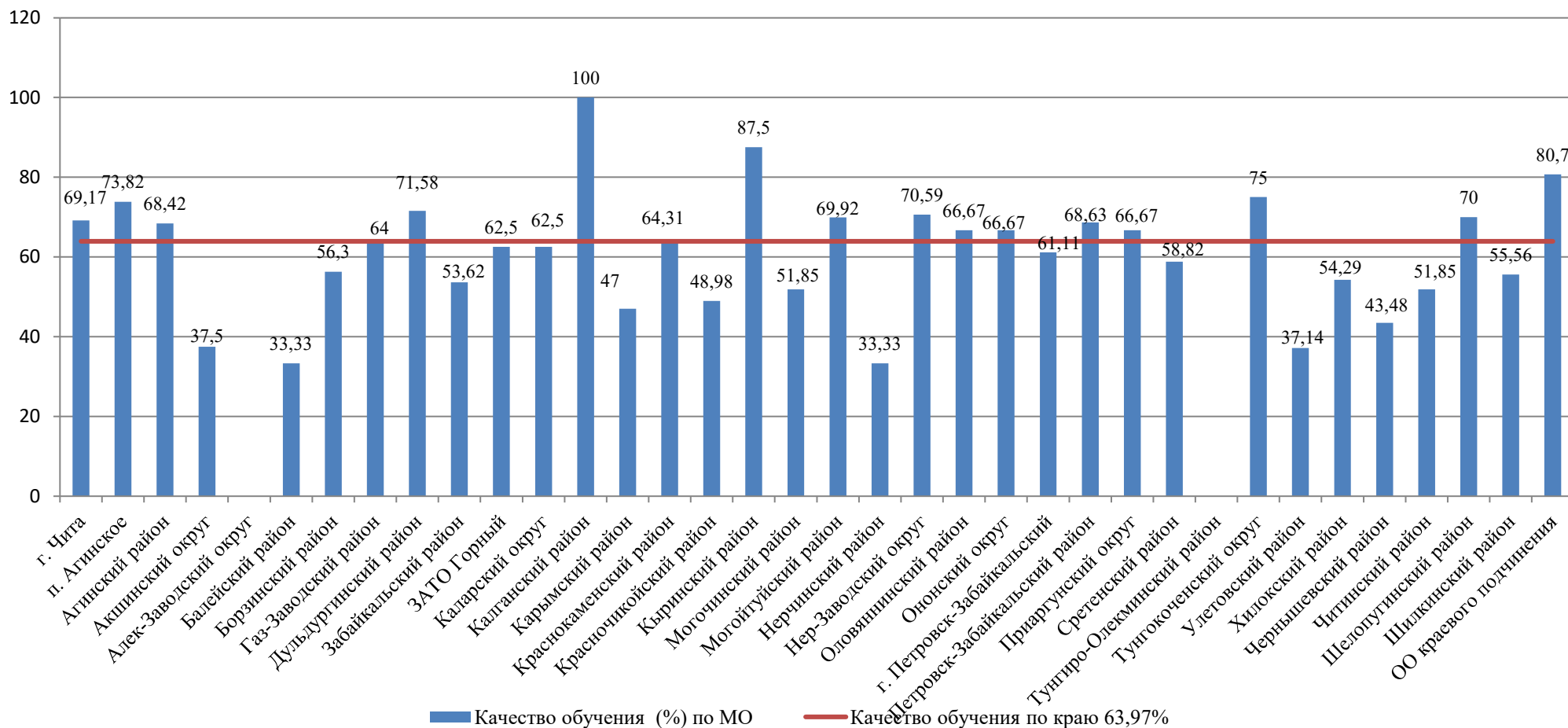
№ п/п	Наименования муниципального образования	Кол-во участни- ков	Число участников, по- лучивших отметки				Доля участников (%), по- лучивших отметки		Средний тестовый балл (макс. балл -19)
			«2»	«3»	«4»	«5»	«3», «4», «5» (уровень обученности)	«4» и «5» (качество обучения)	
	Итого по краю	4080	134	1336	2116	494	96,72	63,97	11,3

Диаграммы по результатам ОГЭ по информатике в разрезе показателей «уровень обученности %», «качество обучения %» и «средний тестовый балл»

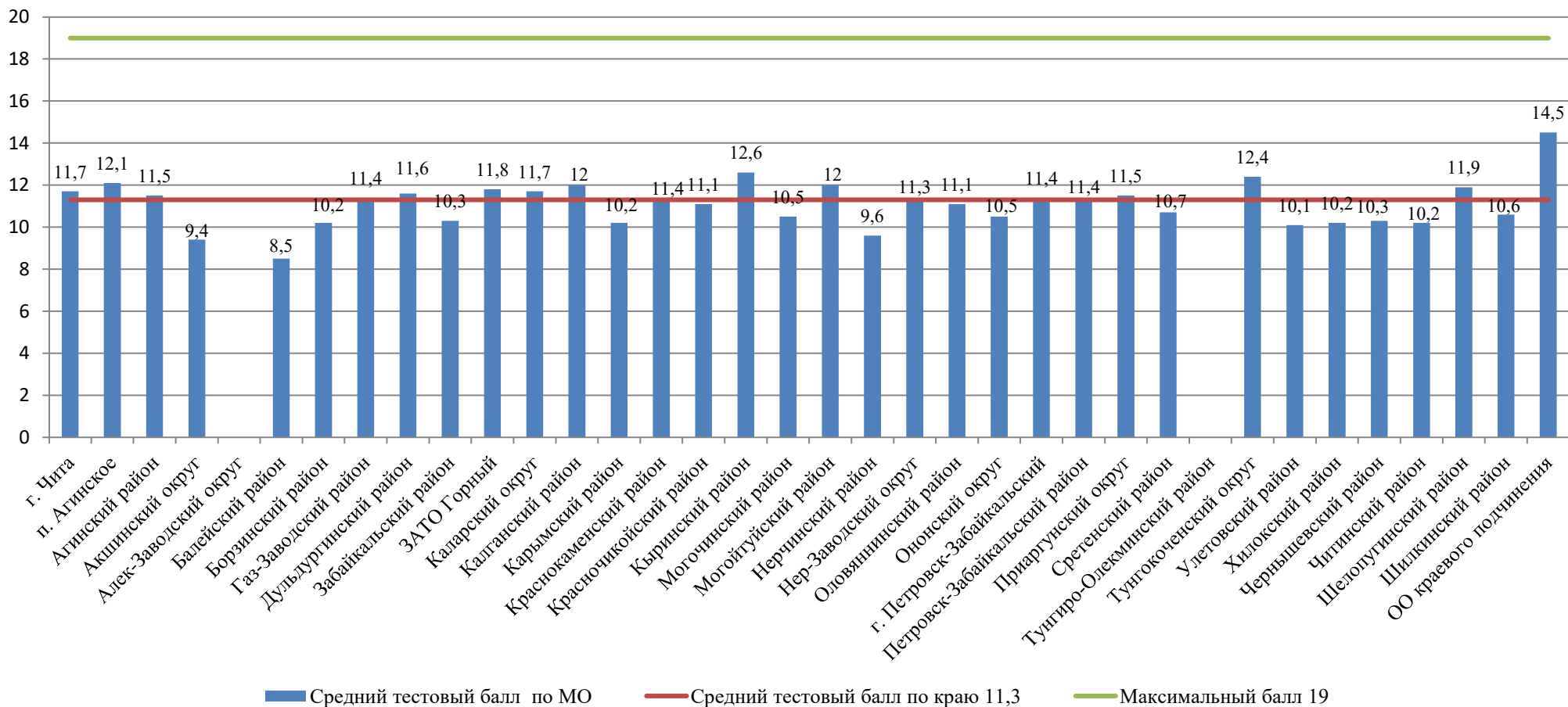
Уровень обученности (%) девятиклассников по информатике и в 2024 году



Качество обучения (%) девятиклассников по информатике в 2024 году



Средний тестовый балл по информатике по результатам ОГЭ в 2024 году



Результаты ОГЭ по биологии по образовательным организациям

№ п/п	Наименование образовательной организации	Количество участников	Число участников, получивших отметки				Доля участников (%), получивших отметки		Средний тестовый балл (макс. балл -48)
			«2»	«3»	«4»	«5»	«3», «4», «5» (уровень обученности)	«4» и «5» (качество обучения)	
	г. Чита								
1	МБОУ «СОШ № 1»	15	1	6	5	3	93,33	53,33	27
2	МБОУ «СОШ № 2»	27	1	5	16	5	96,3	77,78	30,7
3	МБОУ «СОШ № 3»	20	0	6	10	4	100	70	30,6
4	МБОУ «Многопрофильная языковая гимназия № 4»	8	0	1	3	4	100	87,5	37
5	МБОУ «СОШ № 5»	18	2	4	10	2	88,89	66,67	27,6
6	МБОУ «СОШ № 6»	30	3	13	13	1	90	46,67	24,3
7	МБОУ «СОШ № 7»	13	1	5	7	0	92,31	53,85	24,9
8	МБОУ «СОШ № 8»	30	1	20	8	1	96,67	30	23,8
9	МБОУ «СОШ № 9»	34	0	1	22	11	100	97,06	34,9
10	МБОУ «СОШ № 10»	15	0	8	6	1	100	46,67	24,8
11	МБОУ «СОШ № 11»	42	0	11	25	6	100	73,81	29,3
12	МБОУ «Многопрофильная гимназия № 12	23	0	0	5	18	100	100	40,4
13	МБОУ «СОШ № 13»	4	0	1	2	1	100	75	31,8
14	МБОУ «СОШ № 14»	5	0	2	2	1	100	60	29
15	МБОУ «СОШ № 15»	2	0	1	1	0	100	50	30
16	МБОУ «СОШ № 16»	19	2	3	7	7	89,47	73,68	30,9
17	МБОУ «СОШ № 17»	30	1	13	14	2	96,67	53,33	25,7
18	МБОУ «СОШ № 47»	9	0	1	4	4	100	88,89	34,8
19	МБОУ «СОШ № 18»	23	1	7	13	2	95,65	65,22	27,1
20	МБОУ «СОШ №48»	16	3	5	8	0	81,25	50	23,4
21	МБОУ «СОШ № 19»	6	0	1	5	0	100	83,33	31,7
22	МБОУ «СОШ № 49 с углубленным изучением английского языка им. Героя России Е.А. Секержитского»	10	0	1	7	2	100	90	34,3
23	МБОУ «СОШ № 20»	15	1	12	2	0	93,33	13,33	19,4
24	МБОУ «Гимназия № 21»	13	0	0	2	11	100	100	41,1
25	МБОУ «СОШ № 22»	20	0	3	10	7	100	85	33,3
26	МБОУ «СОШ № 23»	15	0	1	13	1	100	93,33	31,6
27	МБОУ «СОШ № 24»	10	0	7	3	0	100	30	23,3
28	МБОУ «СОШ № 25»	11	0	1	9	1	100	90,91	31,2
29	МБОУ «СОШ № 26»	20	0	7	11	2	100	65	29,1
30	МБОУ «СОШ №27» имени И.А. Курышева	31	0	6	20	5	100	80,65	31,8

№ п/п	Наименование образовательной организации	Количество участников	Число участников, получивших отметки				Доля участников (%), получивших отметки		Средний тестовый балл (макс. балл -48)
			«2»	«3»	«4»	«5»	«3», «4», «5» (уровень обученности)	«4» и «5» (качество обучения)	
31	МБОУ «СОШ № 29»	7	1	5	1	0	85,71	14,29	20,4
32	МБОУ «СОШ № 30»	68	2	25	34	7	97,06	60,29	26,9
33	МБОУ «СОШ № 32»	14	0	9	5	0	100	35,71	23,4
34	МБОУ «СОШ № 33»	25	0	9	15	1	100	64	27,2
35	МБОУ «СОШ № 34»	18	1	15	2	0	94,44	11,11	18,4
36	МБОУ «СОШ № 35»	17	0	5	10	2	100	70,59	29,4
37	МБОУ «СОШ № 36»	16	0	6	9	1	100	62,5	28,3
38	МБОУ «СОШ № 38 с углубленным изучением немецкого языка»	6	0	0	3	3	100	100	36,2
39	МБОУ «СОШ № 40»	18	0	3	13	2	100	83,33	32
40	МБОУ «СОШ № 42»	16	0	5	9	2	100	68,75	30,1
41	МБОУ «СОШ № 43»	13	0	3	7	3	100	76,92	31,4
42	МБОУ «СОШ № 44»	5	0	4	0	1	100	20	26,2
43	МБОУ «СОШ № 45»	10	0	4	5	1	100	60	26,9
44	МБОУ «СОШ № 46»	10	0	4	6	0	100	60	25,9
45	МБОУ «СОШ № 50»	37	3	18	12	4	91,89	43,24	24,6
46	МБОУ «СОШ № 51»	11	0	4	5	2	100	63,64	30
47	МБОУ «СОШ № 52»	32	0	10	17	5	100	68,75	29,6
48	МБОУ «СОШ № 55»	12	0	5	6	1	100	58,33	27,5
49	МБОУ «Городской центр образования»	28	14	12	2	0	50	7,14	13,7
	Итого по МО	897	38	298	424	137	95,76	62,54	28,2
	п. Агинское								
50	МАОУ «Агинская СОШ №1»	16	0	0	8	8	100	100	36,9
51	МОУ «Агинская СОШ №2»	22	0	7	13	2	100	68,18	30,7
52	МОУ «Агинская СОШ №3»	14	1	5	7	1	92,86	57,14	28,6
53	МАОУ «Агинская СОШ №4»	2	0	0	2	0	100	100	34
54	МАОУ «Агинская окружная гимназия-интернат»	15	0	0	5	10	100	100	39,3
	Итого по МО	69	1	12	35	21	98,55	81,16	33,7
	Агинский район								
55	МОУ «Новоорловская СОШ»	11	0	6	4	1	100	45,45	26,5
56	МОУ «Орловская СОШ»	5	0	0	5	0	100	100	32,6
57	МБОУ «Амитхашинская СОШ»	23	1	4	17	1	95,65	78,26	29,9
58	МБОУ «Урда-Агинская СОШ им. Г.Ж.Цыбикова»	2	0	1	1	0	100	50	28

№ п/п	Наименование образовательной организации	Количество участников	Число участников, получивших отметки				Доля участников (%), получивших отметки		Средний тестовый балл (макс. балл -48)
			«2»	«3»	«4»	«5»	«3», «4», «5» (уровень обученности)	«4» и «5» (качество обучения)	
59	МОУ «Сахюртинская СОШ»	3	0	1	1	1	100	66,67	29,7
60	МОУ «Хойто-Агинская СОШ»	5	0	0	5	0	100	100	35
61	МОУ «Южно-Аргалейская СОШ»	3	0	1	0	2	100	66,67	31
62	МОУ «Челутайская СОШ»	2	0	2	0	0	100	0	23
63	МОУ «Судунтуйская СОШ»	6	0	0	5	1	100	100	33,7
64	МОУ «Гунэйская СОШ»	5	0	1	3	1	100	80	31,2
65	МБОУ «Кункурская СОШ им. Героя Социалистического Труда Пурбуева Дашидондок Цыденовича»	6	0	1	5	0	100	83,33	31
	Итого по МО	71	1	17	46	7	98,59	74,65	30,2
	Акшинский округ								
66	МБОУ «СОШ с.Акша»	41	1	22	15	3	97,56	43,9	24,3
67	МБОУ «СОШ с.Урейск»	3	0	3	0	0	100	0	22,7
68	МБОУ «СОШ с.Могойтуй»	5	2	2	1	0	60	20	15,4
69	МБОУ «ООШ с.Новокургатай»	9	2	3	4	0	77,78	44,44	22,2
70	МБОУ ООШ с.Тохтор	3	0	3	0	0	100	0	15,3
71	МБОУ «ООШ с.Усть-Иля»	1	0	0	1	0	100	100	32
72	МБОУ «ООШ с. Бытэв»	3	0	3	0	0	100	0	18
73	МБОУ «ООШ с.Орой»	4	1	3	0	0	75	0	15,8
74	МБОУ очно-заочная общеобразовательная школа с.Акша	2	0	0	2	0	100	100	35,5
	Итого по МО	71	6	39	23	3	91,55	36,62	22,6
	Алек-Заводский округ								
75	МОУ Александрово-Заводская СОШ	16	3	11	2	0	81,25	12,5	17,6
76	МОУ Бохтинская СОШ	1	0	1	0	0	100	0	19
77	МОУ Чиндагатайская ООШ	5	1	4	0	0	80	0	18
78	МОУ Манкечурская СОШ	4	0	2	2	0	100	50	25,8
79	МОУ Ново-Акатуйская СОШ	3	0	3	0	0	100	0	17
80	МОУ Васильевско-Хуторская ООШ	1	0	1	0	0	100	0	23
81	МОУ Бутунтайская ООШ	3	0	3	0	0	100	0	22
82	МОУ Онон-Борзинская ООШ	1	0	0	1	0	100	100	29
83	МОУ Кутугайская ООШ	4	0	3	1	0	100	25	19,3

№ п/п	Наименование образовательной организации	Количество участников	Число участников, получивших отметки				Доля участников (%), получивших отметки		Средний тестовый балл (макс. балл -48)
			«2»	«3»	«4»	«5»	«3», «4», «5» (уровень обученности)	«4» и «5» (качество обучения)	
84	МОУ Савва -Борзинская ООШ	5	2	2	1	0	60	20	16,4
	Итого по МО	43	6	30	7	0	86,05	16,28	19,1
	Балейский район								
85	МКОУ «Ундино-Посельская СОШ»	3	0	2	1	0	100	33,33	22,3
86	МКОУ «Нижне-Кокуйская ООШ»	1	0	1	0	0	100	0	25
87	МКОУ «Подойницынская СОШ»	3	0	1	2	0	100	66,67	27
88	МКОУ «Жидкинская ООШ»	7	1	4	2	0	85,71	28,57	20
89	МКОУ «Ундинская СОШ»	2	0	1	1	0	100	50	29,5
90	МКОУ «ООШ №4» г.Балей	5	1	3	1	0	80	20	16,6
91	МКОУ «СОШ №5» г.Балей	23	4	9	9	1	82,61	43,48	23
92	МКОУ «СОШ №6» г.Балей	2	0	1	1	0	100	50	28,5
93	МКОУ «СОШ №14» г.Балей	25	6	8	9	2	76	44	23
	Итого по МО	71	12	30	26	3	83,1	40,85	22,7
	Борзинский район								
94	МОУ: Шерловогорская СОШ № 47	10	2	8	0	0	80	0	16,4
95	МОУ «ООШ с. Кондуй»	6	0	5	1	0	100	16,67	20,8
96	МОУ «ООШ с. Передняя Бырка»	1	0	1	0	0	100	0	20
97	МОУ: Соловьёвская СОШ	2	0	2	0	0	100	0	23
98	МОУ: Хада-Булакская ООШ	4	0	3	1	0	100	25	18,8
99	МОУ «ООШ с. Цаган-Олуй»	11	1	7	3	0	90,91	27,27	21,7
100	МОУ «ООШ с. Чиндант-2»	6	1	5	0	0	83,33	0	19
101	МОУ «ООШ с. Южное»	7	0	4	3	0	100	42,86	27,7
102	МОУ: СОШ № 41 г. Борзи	7	1	3	3	0	85,71	42,86	21,1
103	МОУ: СОШ № 15 г. Борзя	3	0	1	1	1	100	66,67	27,7
104	МОУ: СОШ № 28	4	0	2	2	0	100	50	26,5
105	МОУ СОШ № 43 г. Борзи	7	1	0	5	1	85,71	85,71	29,6
106	МОУ «СОШ № 48 г. Борзи»	8	0	2	4	2	100	75	33,1
107	МОУ «СОШ № 240 г. Борзи»	11	0	2	7	2	100	81,82	31,5
108	МОУ: Харанорская СОШ № 40	10	1	5	4	0	90	40	21,3
109	МОУ «СОШ № 42 п.г.т. Шерловая Гора»	2	0	1	1	0	100	50	25,5
	Итого по МО	99	7	51	35	6	92,93	41,41	24,2
	Газ-Заводский район								

№ п/п	Наименование образовательной организации	Количество участников	Число участников, получивших отметки				Доля участников (%), получивших отметки		Средний тестовый балл (макс. балл -48)
			«2»	«3»	«4»	«5»	«3», «4», «5» (уровень обученности)	«4» и «5» (качество обучения)	
110	МОУ Газимуро-Заводская СОШ	11	3	3	5	0	72,73	45,45	22,5
111	МОУ Солонечнинская СОШ	3	0	3	0	0	100	0	18
112	МОУ Широкинская СОШ	4	0	2	2	0	100	50	23,3
113	МОУ Кактолгинская СОШ	3	0	2	1	0	100	33,33	24,3
114	МОУ Ушмунская СОШ	1	0	0	1	0	100	100	27
115	МОУ Тайнинская ООШ	2	0	2	0	0	100	0	21
116	МОУ Буруканская ООШ	4	0	2	2	0	100	50	25,8
117	МОУ Будюмканская ООШ	3	0	2	1	0	100	33,33	23
118	МОУ Зеренская ООШ	4	0	1	3	0	100	75	26,5
	Итого по МО	35	3	17	15	0	91,43	42,86	23,3
	Дульдургинский район								
119	МБОУ «Дульдургинская СОШ»	21	1	9	9	2	95,24	52,38	26,7
120	МБОУ «Таптанайская СОШ»	1	0	0	1	0	100	100	36
121	МБОУ «Чиндалейская СОШ»	5	0	0	5	0	100	100	34,6
122	МБОУ «Зуткулейская СОШ»	3	0	0	3	0	100	100	34,3
123	МБОУ «Токчинская СОШ»	7	1	3	3	0	85,71	42,86	22,7
124	МБОУ «Узонская СОШ»	11	0	3	6	2	100	72,73	31,2
125	МБОУ «Бальзинская СОШ»	1	0	1	0	0	100	0	25
126	МБОУ «Ара-Илинская ООШ»	4	0	2	2	0	100	50	25,5
127	МБОУ «Дульдургинская СОШ №2»	8	0	4	3	1	100	50	27,6
	Итого по МО	61	2	22	32	5	96,72	60,66	28,2
	Забайкальский район								
128	МАОУ СОШ №1 пгт.Забайкальск	26	0	11	11	4	100	57,69	28,1
129	МОУ СОШ №2 пгт.Забайкальск	4	1	1	2	0	75	50	25,5
130	МОУ Красновеликанская ООШ	3	0	1	2	0	100	66,67	26
131	МОУ Билитуйская СОШ	1	0	0	1	0	100	100	31
132	МОУ Харанорская ООШ	3	0	0	2	1	100	100	34,3
133	МОУ Даурская СОШ	28	2	10	16	0	92,86	57,14	25,6
	Итого по МО	65	3	23	34	5	95,38	60	27,1
	ЗАТО Горный								
134	МОУ «СОШ №1»	12	0	5	7	0	100	58,33	24,2
	Итого по МО	12	0	5	7	0	100	58,33	24,2

№ п/п	Наименование образовательной организации	Количество участников	Число участников, получивших отметки				Доля участников (%), получивших отметки		Средний тестовый балл (макс. балл -48)
			«2»	«3»	«4»	«5»	«3», «4», «5» (уровень обученности)	«4» и «5» (качество обучения)	
	Каларский район								
135	МОУ Чарская СОШ № 1	7	0	2	4	1	100	71,43	29
136	МОУ Новочарская СОШ № 2 имени Героя России Игоря Молдованова	18	2	3	12	1	88,89	72,22	27,9
137	МОУ Икабынская СОШ № 3	1	0	0	1	0	100	100	36
138	МОУ Куандинская СОШ-интернат № 4	12	0	2	4	6	100	83,33	33,5
	Итого по МО	38	2	7	21	8	94,74	76,32	30,1
	Калганский район								
139	МОУ СОШ с. Калга	6	1	2	1	2	83,33	50	26
140	МОУ Буринская СОШ	7	1	6	0	0	85,71	0	20,6
141	МОУ Кадаинская СОШ	4	0	1	3	0	100	75	27,8
142	МОУ Чингильтуйская ООШ	1	0	0	1	0	100	100	32
143	МОУ Нижне-Калгуканская СОШ	2	1	1	0	0	50	0	14,5
144	МОУ Доновская СОШ	5	0	5	0	0	100	0	19,6
	Итого по МО	25	3	15	5	2	88	28	22,8
	Карымский район								
145	МОУ «СОШ №1 п.Карымское»	13	2	7	3	1	84,62	30,77	23,1
146	МОУ «СОШ №2 п.Карымское»	16	0	11	5	0	100	31,25	23,1
147	МОУ «СОШ №4 п.Карымское»	6	0	2	4	0	100	66,67	29,3
148	МОУ «СОШ №3 п.Дарасун»	12	0	0	9	3	100	100	34
149	МОУ «СОШ №1 п.Дарасун»	2	0	0	2	0	100	100	30,5
150	МОУ «СОШ №46 с.Урульга»	8	0	1	5	2	100	87,5	30,6
151	МОУ «СОШ п.Курорт-Дарасун»	18	0	1	9	8	100	94,44	36,1
152	МОУ «СОШ с.Нарын-Талача»	6	0	5	1	0	100	16,67	19,5
153	МОУ «СОШ с.Большая Тура»	2	0	2	0	0	100	0	15,5
154	МОУ ООШ с.Кадахта	1	0	0	1	0	100	100	26
155	МОУ «СОШ №5 п.Карымское с пришкольным интернатом»	14	2	3	9	0	85,71	64,29	24,4
	Итого по МО	98	4	32	48	14	95,92	63,27	27,5
	Краснокаменский район								
156	МАОУ «СОШ № 1»	14	0	9	5	0	100	35,71	21,9
157	МАОУ «СОШ № 2»	4	1	1	1	1	75	50	26,5

№ п/п	Наименование образовательной организации	Количество участников	Число участников, получивших отметки				Доля участников (%), получивших отметки		Средний тестовый балл (макс. балл -48)
			«2»	«3»	«4»	«5»	«3», «4», «5» (уровень обученности)	«4» и «5» (качество обучения)	
158	МАОУ»СОШ № 3»	25	2	17	6	0	92	24	21,2
159	МАОУ»СОШ № 4»	13	0	8	5	0	100	38,46	22,9
160	МАОУ»СОШ № 5»	11	0	5	5	1	100	54,55	27,7
161	МАОУ»СОШ № 6»	7	0	1	2	4	100	85,71	35,9
162	МАОУ»СОШ № 7»	20	0	8	9	3	100	60	28,1
163	МАОУ»СОШ № 8»	28	8	9	11	0	71,43	39,29	21,5
164	МАОУ»Гимназия № 9»	12	0	0	8	4	100	100	34,7
165	МБОУ»Капцагайтуйская СОШ»	3	0	1	2	0	100	66,67	25,3
166	МАОУ»Целининская СОШ»	8	0	2	5	1	100	75	30,5
167	МБОУ»Юбилейнинская СОШ»	3	0	1	1	1	100	66,67	31
168	МБОУ»Соктуй - Милозанская ООШ»	5	0	5	0	0	100	0	19,2
169	МБОУ»Маргуцекская СОШ»	1	0	0	1	0	100	100	33
170	МБОУ»Ковылинская СОШ»	9	0	5	4	0	100	44,44	23,7
171	МБОУ»Богдановская ООШ»	1	0	0	1	0	100	100	33
	Итого по МО	164	11	72	66	15	93,29	49,39	25,4
	Красночикойский район								
172	МОУ «Красночикойская СОШ №2»	5	1	1	3	0	80	60	23,8
173	МОУ Красночикойская СОШ	24	1	16	7	0	95,83	29,17	23,5
174	МОУ Жиндойская СОШ	3	1	1	1	0	66,67	33,33	18,7
175	МОУ «Черемховская СОШ»	5	0	2	3	0	100	60	26,4
176	МОУ «Захаровская СОШ»	1	0	0	1	0	100	100	28
177	МОУ Шимбиликская СОШ	3	1	2	0	0	66,67	0	15
178	МОУ «Байхорская ООШ»	6	0	4	2	0	100	33,33	22,5
179	МОУ Альбитуйская ООШ	2	0	1	1	0	100	50	21
180	МОУ Мензенская СОШ	7	0	7	0	0	100	0	20
181	МОУ Урлукская СОШ	5	0	4	1	0	100	20	21,6
182	МОУ Коротковская СОШ	7	0	2	5	0	100	71,43	25,9
183	МОУ Архангельская ООШ	3	0	1	2	0	100	66,67	26
	Итого по МО	71	4	41	26	0	94,37	36,62	22,9
	Кыринский район								
184	МБОУ «Кыринская СОШ»	14	1	4	9	0	92,86	64,29	27,3
185	МБОУ «Михайло – Павловская СОШ»	6	0	2	4	0	100	66,67	26,3
186	МБОУ «Мангутская СОШ»	6	0	3	3	0	100	50	25,3

№ п/п	Наименование образовательной организации	Количество участников	Число участников, получивших отметки				Доля участников (%), получивших отметки		Средний тестовый балл (макс. балл -48)
			«2»	«3»	«4»	«5»	«3», «4», «5» (уровень обученности)	«4» и «5» (качество обучения)	
187	МБОУ «Мордойская ООШ»	1	0	0	1	0	100	100	30
188	МБОУ «Ульхун-Партионская ООШ»	6	0	1	4	1	100	83,33	32,3
189	МБОУ «Билютуйская СОШ»	3	0	1	2	0	100	66,67	25,7
190	МБОУ «Алтанская СОШ»	3	0	2	1	0	100	33,33	25
191	МБОУ «Тарбальджейская ООШ»	3	0	1	2	0	100	66,67	28,3
192	МБОУ «Гаванская ООШ»	2	0	1	1	0	100	50	27,5
	Итого по МО	44	1	15	27	1	97,73	63,64	27,5
	Могочинский район								
193	МОУ СОШ № 1 г.Могоча	27	0	12	13	2	100	55,56	27,1
194	МОУ СОШ № 33 п.Давенда	3	0	2	1	0	100	33,33	22,3
195	МОУ СОШ № 27 им. Ф.Т.Цветкова п.Ключевский	4	0	4	0	0	100	0	15,8
196	МОУ СОШ № 31 п.Ксеньевка	6	1	1	4	0	83,33	66,67	25,5
197	МОУ СОШ № 35 с.Семиозерный	12	1	7	4	0	91,67	33,33	21
198	МОУ СОШ № 34 с.Сбега	5	0	1	2	2	100	80	32,4
199	МОУ ООШ № 25 с.Чалдонка	2	0	1	1	0	100	50	26
200	МОУ СОШ № 92 г.Могоча Забайкальского края	5	0	2	2	1	100	60	30,6
201	МОУ СОШ № 102 п.Амазар	12	1	9	1	1	91,67	16,67	20,8
202	МОУ СОШ № 82 п.Ксеньевка	8	0	6	1	1	100	25	23,1
203	МОУ ООШ № 94 с.Таптугары	8	0	6	2	0	100	25	22,5
	Итого по МО	92	3	51	31	7	96,74	41,3	24,5
	Могойтуйский район								
204	МАОУ «Могойтуйская СОШ №1 имени В.Р.Гласко»	24	1	4	14	5	95,83	79,17	31
205	МОУ «Могойтуйская СОШ №2 имени Ю.Б.Шагдарова»	33	3	1	19	10	90,91	87,88	32,4
206	МАОУ «Ага-Хангильская СОШ имени Базара Барадина»	2	0	0	2	0	100	100	30,5
207	МАОУ «Ушарбайская СОШ»	3	0	1	1	1	100	66,67	33
208	МАОУ «Зугалайская СОШ»	4	0	0	3	1	100	100	34,8
209	МАОУ «Хара-Шибирская СОШ имени Б.Мажиева»	10	0	3	4	3	100	70	32,9
210	МАОУ «Цаган-Ольская СОШ»	2	0	0	2	0	100	100	34,5

№ п/п	Наименование образовательной организации	Количество участников	Число участников, получивших отметки				Доля участников (%), получивших отметки		Средний тестовый балл (макс. балл -48)
			«2»	«3»	«4»	«5»	«3», «4», «5» (уровень обученности)	«4» и «5» (качество обучения)	
211	МОУ «Усть-Наринская СОШ»	1	0	0	1	0	100	100	33
212	МАОУ «Боржигантайская СОШ»	6	0	1	5	0	100	83,33	33
213	МОУ «Хилинская СОШ»	6	0	1	5	0	100	83,33	32,2
214	МАОУ «Цаган-Челутайская СОШ имени Цырен-Базар Бадмаева»	5	0	0	5	0	100	100	34,4
215	МОУ «Цугольская СОШ»	9	0	3	6	0	100	66,67	29,2
216	МАОУ «Нуринская СОШ»	11	1	4	6	0	90,91	54,55	25,3
217	МАОУ «Ортуйская СОШ»	3	0	0	1	2	100	100	37
218	МАОУ «Кусочинская СОШ «	2	0	0	1	1	100	100	38,5
219	МАОУ «Могойтуйская СОШ №3»	21	0	0	13	8	100	100	35,2
	Итого по МО	142	5	18	88	31	96,48	83,8	32,2
	Нерчинский район								
220	МБОУ СОШ № 1 г. Нерчинска	8	1	7	0	0	87,5	0	16,9
221	МБОУ СОШ № 9 г. Нерчинска	44	6	18	13	7	86,36	45,45	24,9
222	МБОУ СОШ пгт. Приисковский	1	0	0	1	0	100	100	28
223	МБОУ СОШ с. Пешково	11	0	7	4	0	100	36,36	25,6
224	МБОУ СОШ п.с.т. Заречный	4	0	1	2	1	100	75	28,5
225	МБОУ «Средняя общеобразовательная казачья школа села Знаменка»	3	0	1	2	0	100	66,67	28,7
226	МБОУ СОШ с.Бишигино	1	0	0	1	0	100	100	35
227	МБОУ СОШ с. Зюльзя	2	0	2	0	0	100	0	20,5
228	МБОУ СОШ с. Олекан	3	0	1	2	0	100	66,67	24,3
229	МБОУ «СОШ п.с.т. Нагорный»	4	2	0	1	1	50	50	21,3
230	МБОУ СОШ с. Илим	2	0	2	0	0	100	0	21
231	МБОУ СОШ с. Олинск	3	0	1	1	1	100	66,67	28,3
232	МБОУ ООШ № 2 г. Нерчинска	18	2	10	6	0	88,89	33,33	22,3
233	МБОУ ООШ с. Правые Кумаки	1	0	1	0	0	100	0	15
	Итого по МО	105	11	51	33	10	89,52	40,95	24
	Нер-Заводский округ								

№ п/п	Наименование образовательной организации	Количество участников	Число участников, получивших отметки				Доля участников (%), получивших отметки		Средний тестовый балл (макс. балл -48)
			«2»	«3»	«4»	«5»	«3», «4», «5» (уровень обученности)	«4» и «5» (качество обучения)	
234	МОУ Нерчинско-Заводская СОШ	4	0	1	2	1	100	75	30
235	МОУ Михайловская СОШ	2	0	2	0	0	100	0	22,5
236	МОУ Горно-Зерентуйская СОШ	4	0	2	1	1	100	50	28,3
237	МОУ Больше-Зерентуйская СОШ	2	0	1	1	0	100	50	26,5
238	МОУ Явленская СОШ	9	1	6	2	0	88,89	22,22	18,8
239	МОУ Перво-Булдуруйская ООШ	4	1	1	2	0	75	50	21,5
240	МОУ Аргунская СОШ	4	0	1	3	0	100	75	27,5
241	МОУ Ивановская ООШ	2	0	2	0	0	100	0	20
242	МОУ Олочинская ООШ	6	0	2	4	0	100	66,67	26,8
243	МОУ Широковская ООШ	8	0	4	4	0	100	50	23,9
	Итого по МО	45	2	22	19	2	95,56	46,67	24,2
	Оловянинский район								
244	МБОУ Оловянинская СОШ №1	5	0	3	2	0	100	40	25,8
245	МБОУ Оловянинская СОШ №235	1	0	0	0	1	100	100	39
246	МБОУ Калангутуйская СОШ	5	0	0	5	0	100	100	30,8
247	МБОУ Золотореченская СОШ	4	0	1	3	0	100	75	27,5
248	МБОУ Ясногорская СОШ	14	1	2	10	1	92,86	78,57	27,9
249	МБОУ Безречнинская ООШ	2	0	2	0	0	100	0	23
250	МБОУ Степнинская ООШ	1	0	1	0	0	100	0	18
251	МБОУ Ясинская СОШ №1	16	1	10	5	0	93,75	31,25	22,9
252	МБОУ Ясинская СОШ №2	7	2	1	3	1	71,43	57,14	23,3
253	МБОУ Бурулятуйская СОШ	2	0	2	0	0	100	0	17,5
254	МБОУ Единенская СОШ	3	0	3	0	0	100	0	20
255	МБОУ Улятуйская СОШ	6	0	6	0	0	100	0	19,7
256	МБОУ Долгокычинская СОШ	11	1	9	1	0	90,91	9,09	17,5
257	МБОУ Тургинская ООШ	3	0	2	1	0	100	33,33	21
258	МБОУ Улан-Цацкская ООШ	3	0	2	1	0	100	33,33	19
259	МБОУ Быркинская ООШ	6	3	2	1	0	50	16,67	15,8
	Итого по МО	89	8	46	32	3	91,01	39,33	22,9
	Ононский район								

№ п/п	Наименование образовательной организации	Количество участников	Число участников, получивших отметки				Доля участников (%), получивших отметки		Средний тестовый балл (макс. балл -48)
			«2»	«3»	«4»	«5»	«3», «4», «5» (уровень обученности)	«4» и «5» (качество обучения)	
260	МБОУ Нижнецасучейская СОШ	8	0	5	3	0	100	37,5	23,8
261	МБОУ Верхнецасучейская СОШ	5	0	2	2	1	100	60	28,4
262	МБОУ Большевицкая СОШ	2	0	1	1	0	100	50	25
263	МБОУ Новозоринская СОШ	1	0	0	1	0	100	100	33
264	МБОУ Новодурлгуйская СОШ	3	0	1	2	0	100	66,67	25,3
265	МБОУ Буйлэсанская СОШ	2	0	2	0	0	100	0	21
266	МБОУ Первочиндантская ООШ	2	0	1	1	0	100	50	27
267	МБОУ Тут-Халтуйская ООШ	5	0	4	1	0	100	20	20,4
268	МБОУ Кубухайская ООШ	1	0	0	1	0	100	100	27
	Итого по МО	29	0	16	12	1	100	44,83	24,7
	г. Петровск-Забайкальский								
269	МОУ СОШ № 1	13	1	7	4	1	92,31	38,46	22,5
270	МОУ СОШ № 2 им. В.А.Орлова	9	0	3	4	2	100	66,67	29,9
271	МОУ СОШ № 3	13	0	5	4	4	100	61,54	28,2
272	МОУ СОШ №4	19	2	2	14	1	89,47	78,95	27,6
273	МОУ СОШ № 6	15	0	6	8	1	100	60	27,8
274	МОУ – гимназия № 1	9	0	3	5	1	100	66,67	30
	Итого по МО	78	3	26	39	10	96,15	62,82	27,4
	Петровск-Забайкальский район								
275	МОУ СОШ п. Новопавловка	21	2	8	9	2	90,48	52,38	26,2
276	МОУ СОШ с. Тарбагатай	2	0	0	1	1	100	100	34,5
277	МОУ СОШ с.Баляга	10	0	3	5	2	100	70	30,2
278	МОУ СОШ с. Малета	7	2	1	3	1	71,43	57,14	24,6
279	МОУ ООШ с. Катаево	1	0	1	0	0	100	0	15
	Итого по МО	41	4	13	18	6	90,24	58,54	27,1
	Приаргунский округ								
280	МБОУ «Приаргунская СОШ»	21	0	5	13	3	100	76,19	30,5
281	МБОУ «Усть- Тасуркайская ООШ»	5	0	3	2	0	100	40	19,8
282	МБОУ « Погадаевская ООШ»	2	1	1	0	0	50	0	13,5
283	МБОУ «Молодежнинская СОШ»	8	2	4	2	0	75	25	18,8

№ п/п	Наименование образовательной организации	Количество участников	Число участников, получивших отметки				Доля участников (%), получивших отметки		Средний тестовый балл (макс. балл -48)
			«2»	«3»	«4»	«5»	«3», «4», «5» (уровень обученности)	«4» и «5» (качество обучения)	
284	МБОУ «Дуройская СОШ»	3	1	2	0	0	66,67	0	15
285	МБОУ «Зоргольская СОШ»	11	1	7	3	0	90,91	27,27	22
286	МБОУ «Новоцурухайтуйская СОШ»	8	1	6	1	0	87,5	12,5	16,9
287	МБОУ Староцурухайтуйская СОШ	2	0	1	1	0	100	50	24
288	МБОУ «Пограничнинская СОШ»	5	0	4	1	0	100	20	19
289	МБОУ «Досатуйская СОШ»	2	0	2	0	0	100	0	21,5
290	МБОУ «Урулюнгуйская СОШ»	2	0	1	1	0	100	50	20
291	МБОУ «Уланская ООШ»	1	0	1	0	0	100	0	17
292	МБОУ Новоивановская ООШ»	6	0	1	5	0	100	83,33	27,3
	Итого по МО	76	6	38	29	3	92,11	42,11	23
	Сретенский район								
293	МОУ «Сретенская СОШ № 1»	8	0	3	4	1	100	62,5	28
294	МОУ «Сретенская ООШ № 2»	1	0	1	0	0	100	0	22
295	МОУ «Кокуйская СОШ № 1»	9	0	2	6	1	100	77,78	27,9
296	МОУ «Кокуйская СОШ № 2»	9	0	5	4	0	100	44,44	24,3
297	МОУ «Усть-Карская СОШ»	10	2	3	4	1	80	50	25,9
298	МОУ «Усть-Наринзорская ООШ»	13	0	11	2	0	100	15,38	22,1
299	МОУ «Фирсовская СОШ»	3	0	1	2	0	100	66,67	28,3
300	МОУ «Верхнекуэнгинская ООШ»	5	0	1	4	0	100	80	31
301	МОУ «Нижнекуэнгинская ООШ»	10	0	5	5	0	100	50	26,5
302	МОУ «Чикичейская ООШ»	4	0	4	0	0	100	0	20
303	МОУ «Шилкинско-Заводская СОШ»	3	0	0	3	0	100	100	31,3
304	МОУ «Ломовская СОШ»	1	0	0	1	0	100	100	32
305	МОУ «Верхнекуларкинская СОШ»	5	0	4	1	0	100	20	23,2
306	МОУ «Дунаевская СОШ № 57»	9	0	3	4	2	100	66,67	28,2
307	МОУ «Матаканская ООШ»	4	0	3	1	0	100	25	19
308	МОУ «Алиянская ООШ»	4	0	2	2	0	100	50	25,3
	Итого по МО	98	2	48	43	5	97,96	48,98	25,7

№ п/п	Наименование образовательной организации	Количество участников	Число участников, получивших отметки				Доля участников (%), получивших отметки		Средний тестовый балл (макс. балл -48)
			«2»	«3»	«4»	«5»	«3», «4», «5» (уровень обученности)	«4» и «5» (качество обучения)	
	Тунгиро-Олекминский район								
309	МБОУ «Тушикская СОШ»	18	0	13	4	1	100	27,78	21,9
	Итого по МО	18	0	13	4	1	100	27,78	21,9
	Тунгокоченский округ								
310	МБОУ Вершино-Дарасунская СОШ	2	0	1	1	0	100	50	23,5
311	МБОУ Байкальская СОШ	15	0	2	10	3	100	86,67	31,6
312	МБОУ Верх-Усуглинская СОШ	10	3	5	0	2	70	20	20,5
313	МБОУ Кыккерская СОШ	9	1	3	4	1	88,89	55,56	26
314	МБОУ Нижне-Станская ООШ	4	1	2	1	0	75	25	16,5
	Итого по МО	40	5	13	16	6	87,5	55	25,7
	Улетовский район								
315	МБОУ Улётовская СОШ	40	4	22	11	3	90	35	22,8
316	МОУ Дровянинская СОШ	38	3	19	13	3	92,11	42,11	24,1
317	МОУ Военхозовская ООШ	1	0	0	1	0	100	100	31
318	МОУ Доронинская ООШ	6	1	4	1	0	83,33	16,67	20,8
319	МОУ Хадактинская ООШ	6	0	3	2	1	100	50	24,5
320	МОУ Ленинская ООШ	4	0	3	0	1	100	25	21,8
321	МБОУ «Тангинская СОШ»	5	0	4	1	0	100	20	24,4
322	МОУ Артинская ООШ	4	0	3	1	0	100	25	23,3
323	МБОУ «Николаевская СОШ»	10	1	8	1	0	90	10	18,6
324	МОУ Горекинская ООШ	11	2	8	1	0	81,82	9,09	18,2
325	МОУ Гореканская ООШ	2	0	2	0	0	100	0	19
	Итого по МО	127	11	76	32	8	91,34	31,5	22,5
	Хилокский район								
326	МБОУ СОШ № 10 г.Хилок	29	3	10	14	2	89,66	55,17	25,4
327	МБОУ СОШ №13 г.Хилок	23	6	9	7	1	73,91	34,78	21,3
328	МБОУ СОШ №15 с.Бада .	17	1	12	4	0	94,12	23,53	22
329	МБОУ ООШ №24 с.Закульта	3	0	3	0	0	100	0	20,3
330	МБОУ ООШ №16 с.Гыршелун	4	1	3	0	0	75	0	17,8
331	МБОУ СОШ №20 с.Линевое-Озеро	4	0	1	2	1	100	75	29,3
332	МБОУ СОШ №8 с.Жипхеген	6	1	2	3	0	83,33	50	24,7
333	МБОУ СОШ №18 с.Харагун	1	0	0	0	1	100	100	39

№ п/п	Наименование образовательной организации	Количество участников	Число участников, получивших отметки				Доля участников (%), получивших отметки		Средний тестовый балл (макс. балл -48)
			«2»	«3»	«4»	«5»	«3», «4», «5» (уровень обученности)	«4» и «5» (качество обучения)	
334	МБОУ СОШ № 23 п. Могзон	3	0	3	0	0	100	0	19,3
335	МБОУ ООШ №12 г.Хилок	7	0	5	2	0	100	28,57	22
	Итого по МО	97	12	48	32	5	87,63	38,14	23,2
	Чернышевский район								
336	МОУ СОШ № 2 п. Чернышевск	23	2	12	7	2	91,3	39,13	23,6
337	МОУ СОШ № 78 п. Чернышевск	19	0	5	12	2	100	73,68	29,3
338	МОУ СОШ № 63 п. Чернышевск	18	0	8	8	2	100	55,56	27,9
339	МОУ СОШ п. Жирекен	2	0	1	1	0	100	50	23,5
340	МОУ СОШ № 70 п. Аксеново-Зиловское	24	1	16	2	5	95,83	29,17	25,1
341	МОУ СОШ с. Байгул	11	0	4	7	0	100	63,64	27,8
342	МОУ СОШ с. Комсомольское	22	4	13	5	0	81,82	22,73	19,5
343	МОУ СОШ с. Алеур	7	0	7	0	0	100	0	19,7
344	МОУ СОШ с. Утан	12	1	10	1	0	91,67	8,33	17
345	МОУ СОШ с. Укурей	3	0	2	1	0	100	33,33	22,7
346	МОУ СОШ с. Урюм	4	0	1	3	0	100	75	29,8
347	МОУ ООШ с. Бушулей	2	1	1	0	0	50	0	11,5
348	МОУ ООШ с. Гаур	1	0	1	0	0	100	0	20
349	МОУ ООШ с. Новый Олов	1	0	1	0	0	100	0	17
350	МОУ ООШ с. Мильгидун	13	4	9	0	0	69,23	0	17,2
	Итого по МО	162	13	91	47	11	91,92	35,8	23,7
	Читинский район								
351	МОУ СОШ пгт Атамановка	27	1	14	10	2	96,3	44,44	25
352	МОУ СОШ с.Беклемишево	10	0	4	6	0	100	60	24,8
353	МОУ СОШ с.Верх-Чита	16	0	3	13	0	100	81,25	30,1
354	МОУ СОШ с.Гонгота	1	0	1	0	0	100	0	14
355	МОУ СОШ с.Домна	27	0	13	11	3	100	51,85	26,2
356	МОУ СОШ с.Засопка	12	1	1	9	1	91,67	83,33	28,8
357	МОУ ООШ с.Иргень	8	0	6	2	0	100	25	24,1
358	МОУ ООШ с.Ильинка	4	0	3	1	0	100	25	20,5
359	МОУ ООШ с.Колочное	3	0	0	3	0	100	100	30
360	МОУ ООШ п.ст.Лесная	7	0	7	0	0	100	0	18,9
361	МОУ СОШ с.Маккавеево	22	1	16	5	0	95,45	22,73	22,8
362	МОУ СОШ №1 пгт. Новокручининский	22	2	11	9	0	90,91	40,91	24

№ п/п	Наименование образовательной организации	Количество участников	Число участников, получивших отметки				Доля участников (%), получивших отметки		Средний тестовый балл (макс. балл -48)
			«2»	«3»	«4»	«5»	«3», «4», «5» (уровень обученности)	«4» и «5» (качество обучения)	
363	МОУ СОШ №2 пгт. Новокручининский	12	1	9	2	0	91,67	16,67	18,8
364	МОУ СОШ пгт. Новокручининский	5	0	2	3	0	100	60	25,8
365	МОУ ООШ №42 пгт. Новокручининский	4	0	3	1	0	100	25	19,8
366	МОУ СОШ с.Новая Кука	19	0	8	9	2	100	57,89	28,3
367	МОУ СОШ с.Новотроицк	1	0	1	0	0	100	0	23
368	МОУ СОШ с.Сыпчегур	4	0	1	3	0	100	75	31,5
369	МОУ СОШ с.Смоленка	14	2	9	3	0	85,71	21,43	19,4
370	МОУ СОШ с.Сохондо	4	0	3	1	0	100	25	23
371	МОУ СОШ с.Угдан	10	1	3	4	2	90	60	28,2
372	МОУ СОШ с.Шишкино	1	0	1	0	0	100	0	22
373	МОУ ООШ с.Верх-Нарым	1	0	1	0	0	100	0	18
374	МАОО «ООШ № 1» с. Смоленка	17	2	9	6	0	88,24	35,29	21,9
	Итого по МО	251	11	129	101	10	95,62	44,22	24,6
	Шелопугинский район								
375	МОУ Шелопугинская СОШ	30	1	10	14	5	96,67	63,33	28,9
376	МОУ Копунская СОШ	12	3	4	5	0	75	41,67	21,1
377	МОУ Нижне-Шахтаминская ООШ	3	0	1	2	0	100	66,67	25,3
378	МОУ Больше-Тонтойская ООШ	1	0	1	0	0	100	0	17
379	МОУ Шивиинская ООШ	3	0	0	3	0	100	100	32,7
	Итого по МО	49	4	16	24	5	91,84	59,18	26,8
	Шилкинский район								
380	МОУ «Шилкинская СОШ №1»	14	0	3	10	1	100	78,57	28,7
381	МОУ Шилкинская СОШ №2	6	0	2	4	0	100	66,67	29,3
382	МОУ Шилкинская СОШ №51	16	0	7	7	2	100	56,25	27
383	МОУ СОШ № 52 города Шилки	16	0	3	7	6	100	81,25	32,6
384	МОУ Первомайская ООШ №1	12	3	4	4	1	75	41,67	22,6
385	МОУ Первомайская СОШ №2	8	0	5	2	1	100	37,5	26,1
386	МОУ Первомайская СОШ №3	13	0	8	5	0	100	38,46	24,2

№ п/п	Наименование образовательной организации	Количество участников	Число участников, получивших отметки				Доля участников (%), получивших отметки		Средний тестовый балл (макс. балл -48)
			«2»	«3»	«4»	«5»	«3», «4», «5» (уровень обученности)	«4» и «5» (качество обучения)	
387	МОУ Первомайская СОШ №5	13	0	5	7	1	100	61,54	29
388	МОУ Холбонская СОШ	17	2	13	2	0	88,24	11,76	19,5
389	МОУ СОШ им.Г.П.Богомыткова	1	0	0	1	0	100	100	26
390	МОУ Верх-Хилинская СОШ	2	0	1	1	0	100	50	26,5
391	МОУ Казановская СОШ	19	0	17	1	1	100	10,53	19,8
392	МОУ Мирсановская основная общеобразовательная казачья школа	12	2	2	8	0	83,33	66,67	25,8
393	МОУ «Митрофановская ООШ-интернат с кадетскими классами»	1	0	1	0	0	100	0	22
394	МОУ Новоберезовская ООШ им. С.А.Маркедонова	6	0	1	4	1	100	83,33	31,3
395	МОУ Номоконовская СОШ	6	2	4	0	0	66,67	0	15,8
396	МОУ Размахнинская СОШ	2	0	1	1	0	100	50	27
397	МОУ Усть-Теленгуйская СОШ	1	0	0	1	0	100	100	29
398	МОУ Чиронская СОШ	11	1	6	4	0	90,91	36,36	20,8
399	МОУ Шилкинская открытая СОШ	9	2	7	0	0	77,78	0	16
	Итого по МО	185	12	90	69	14	93,51	44,86	24,6
	ОО краевого подчинения								
400	ГОУ школа-интернат «Забайкальская краевая гимназия-интернат»	6	0	0	5	1	100	100	34
401	ГОУ школа-интернат «Кадетская школа-интернат Забайкальского края»	20	0	2	13	5	100	90	33,9
402	ГОУ «Забайкальский краевой лицей-интернат»	8	0	0	4	4	100	100	37,8
	Итого по ОО краевого подчинения	34	0	2	22	10	100	94,12	35,2
	ОО иного подчинения								
403	ЧОУ «Русская гимназия полного дня»	1	0	1	0	0	100	0	19
404	Многопрофильный лицей ФГБОУ ВО «ЗабГУ»	17	0	1	12	4	100	94,12	35,1
405	ЧОУ «Читинская частная школа»	2	0	1	1	0	100	50	28

№ п/п	Наименование образовательной организации	Количество участников	Число участников, получивших отметки				Доля участников (%), получивших отметки		Средний тестовый балл (макс. балл -48)
			«2»	«3»	«4»	«5»	«3», «4», «5» (уровень обученности)	«4» и «5» (качество обучения)	
406	ЧОУ «Гимназия «Радуга»	2	0	1	1	0	100	50	31
407	ЧОУ «Забайкальская православная гимназия имени святителя Иннокентия, епископа Иркутского»	4	0	0	2	2	100	100	36
408	ЧОУ «РЖД Лицей №15» Петровск-Забайкальский район	2	0	0	2	0	100	100	29
409	ЧОУ «РЖД Лицей №16 « п.Карымское	7	1	2	4	0	85,71	57,14	23,9
410	ЧОУ «РЖД Лицей №18» п.Чернышевск	6	0	2	2	2	100	66,67	29,3
	Итого по ОО иного подчинения	41	1	8	24	8	97,56	78,05	28,9

Участники ОГЭ	Кол-во участников	Число участников, получивших отметки				Доля участников (%), получивших отметки		Средний тестовый балл (макс. балл -48)
		«2»	«3»	«4»	«5»	«3», «4», «5» (уровень обученности)	«4» и «5» (качество обучения)	
<i>Выпускники лицеев и гимназий</i>	<i>133</i>	<i>1</i>	<i>11</i>	<i>60</i>	<i>61</i>	<i>99,25</i>	<i>90,98</i>	<i>33,2</i>
<i>Выпускники СОШ</i>	<i>3150</i>	<i>169</i>	<i>1274</i>	<i>1391</i>	<i>316</i>	<i>94,63</i>	<i>54,19</i>	<i>26,3</i>
<i>Выпускники ООШ</i>	<i>420</i>	<i>33</i>	<i>244</i>	<i>137</i>	<i>6</i>	<i>92,14</i>	<i>34,05</i>	<i>22,7</i>
<i>Выпускники очно-заочной школы, ЦО</i>	<i>30</i>	<i>14</i>	<i>12</i>	<i>4</i>	<i>0</i>	<i>53,33</i>	<i>13,33</i>	<i>15,9</i>
Итого по краю	3733	217	1541	1592	383	94,19	52,91	26,2

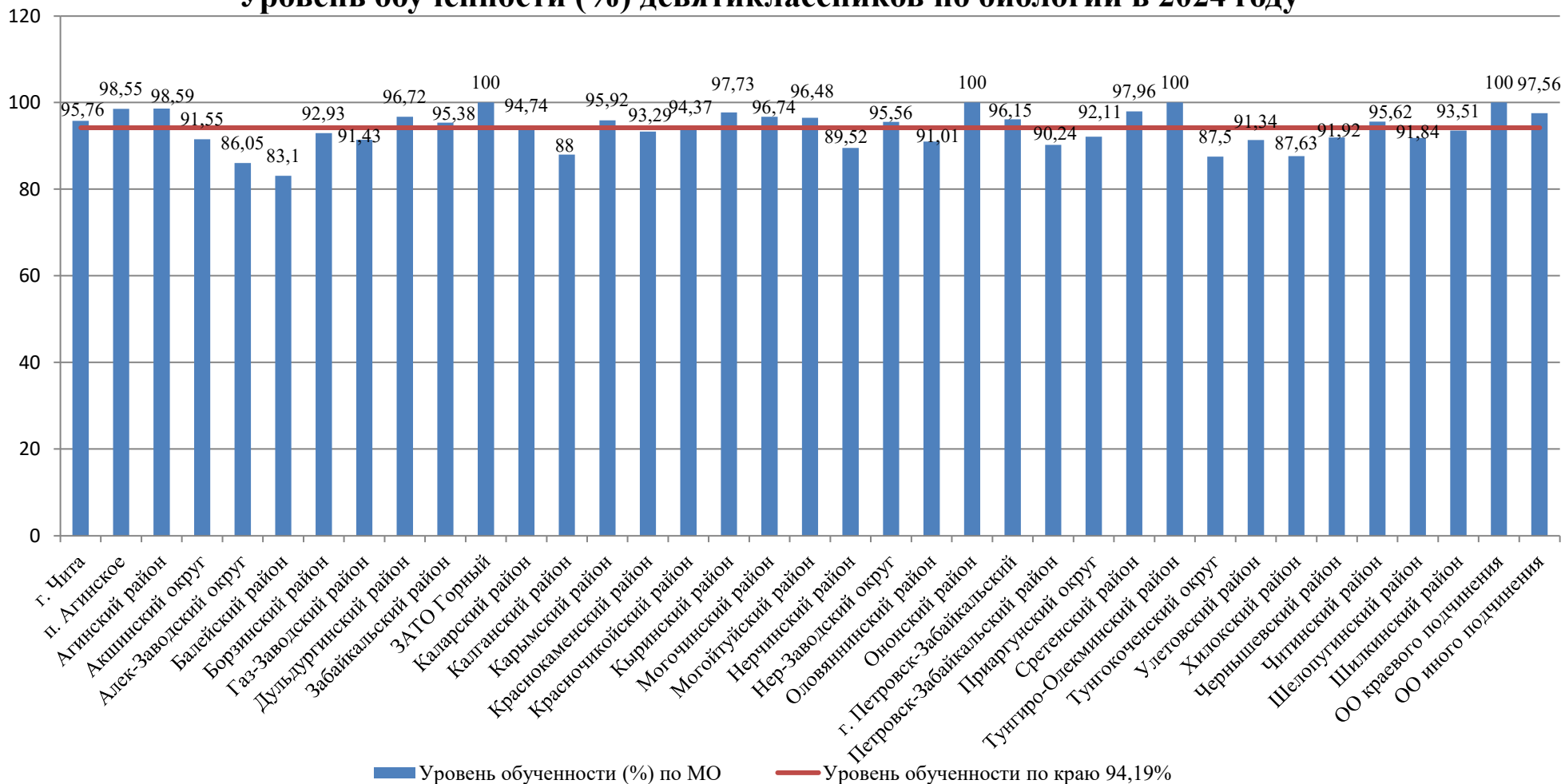
Результаты ОГЭ по биологии по муниципальным образованиям

№ п/п	Наименования муниципального образования	Кол-во участни- КОВ	Число участников, по- лучивших отметки				Доля участников (%), получивших отметки		Средний тестовый балл (макс. балл -48)
			«2»	«3»	«4»	«5»	«3», «4», «5» (уровень обученности)	«4» и «5» (качество обучения)	
1	г. Чита	897	38	298	424	137	95,76	62,54	28,2
2	п. Агинское	69	1	12	35	21	98,55	81,16	33,7
3	Агинский район	71	1	17	46	7	98,59	74,65	30,2
4	Акшинский округ	71	6	39	23	3	91,55	36,62	22,6
5	Алек-Заводский округ	43	6	30	7	0	86,05	16,28	19,1
6	Балейский район	71	12	30	26	3	83,1	40,85	22,7
7	Борзинский район	99	7	51	35	6	92,93	41,41	24,2
8	Газ-Заводский район	35	3	17	15	0	91,43	42,86	23,3
9	Дульдургинский район	61	2	22	32	5	96,72	60,66	28,2
10	Забайкальский район	65	3	23	34	5	95,38	60	27,1
11	ЗАТО Горный	12	0	5	7	0	100	58,33	24,2
12	Каларский район	38	2	7	21	8	94,74	76,32	30,1
13	Калганский район	25	3	15	5	2	88	28	22,8
14	Карымский район	98	4	32	48	14	95,92	63,27	27,5
15	Краснокаменский район	164	11	72	66	15	93,29	49,39	25,4
16	Красночикойский район	71	4	41	26	0	94,37	36,62	22,9
17	Кыринский район	44	1	15	27	1	97,73	63,64	27,5
18	Могочинский район	92	3	51	31	7	96,74	41,3	24,5
19	Могойтуйский район	142	5	18	88	31	96,48	83,8	32,2
20	Нерчинский район	105	11	51	33	10	89,52	40,95	24
21	Нер-Заводский округ	45	2	22	19	2	95,56	46,67	24,2
22	Оловяннинский район	89	8	46	32	3	91,01	39,33	22,9
23	Ононский район	29	0	16	12	1	100	44,83	24,7
24	г. Петровск-Забайкальский	78	3	26	39	10	96,15	62,82	27,4
25	Петровск-Забайкальский район	41	4	13	18	6	90,24	58,54	27,1
26	Приаргунский округ	76	6	38	29	3	92,11	42,11	23
27	Сретенский район	98	2	48	43	5	97,96	48,98	25,7
28	Тунгиро-Олекминский район	18	0	13	4	1	100	27,78	21,9
29	Тунгокоченский округ	40	5	13	16	6	87,5	55	25,7
30	Улетовский район	127	11	76	32	8	91,34	31,5	22,5
31	Хилокский район	97	12	48	32	5	87,63	38,14	23,2
32	Чернышевский район	162	13	91	47	11	91,92	35,8	23,7
33	Читинский район	251	11	129	101	10	95,62	44,22	24,6
34	Шелопугинский район	49	4	16	24	5	91,84	59,18	26,8
35	Шилкинский район	185	12	90	69	14	93,51	44,86	24,6
36	ОО краевого подчинения	34	0	2	22	10	100	94,12	35,2
37	ОО иного подчинения	41	1	8	24	8	97,56	78,05	28,9

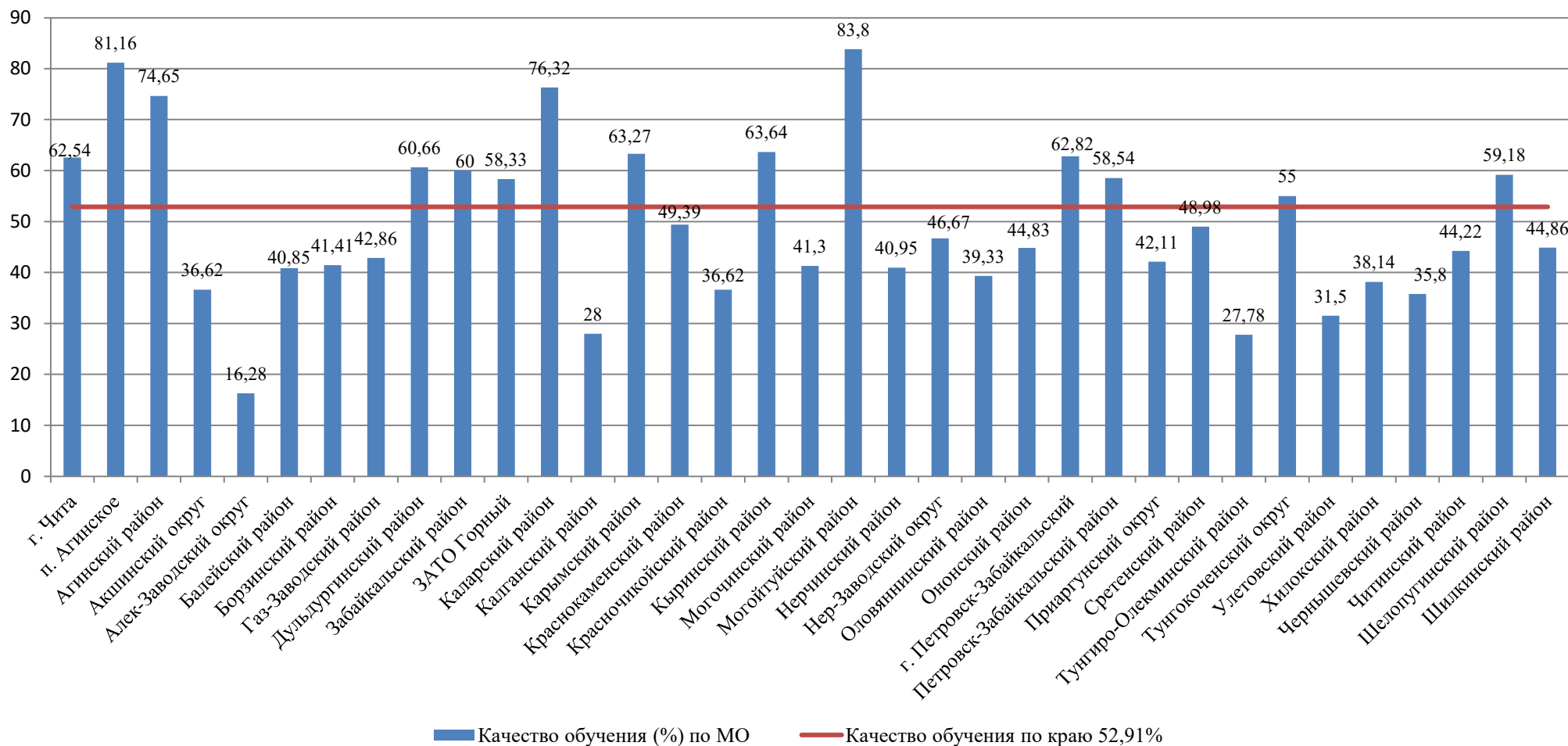
№ п/п	Наименования муниципального образования	Кол-во участни- ков	Число участников, по- лучивших отметки				Доля участников (%), получивших отметки		Средний тестовый балл (макс. балл -48)
			«2»	«3»	«4»	«5»	«3», «4», «5» (уровень обученности)	«4» и «5» (качество обучения)	
	Итого по краю	3733	217	1541	1592	383	94,19	52,91	26,2

Диаграммы по результатам ОГЭ по биологии в разрезе показателей «уровень обученности %», «качество обучения %» и «средний тестовый балл»

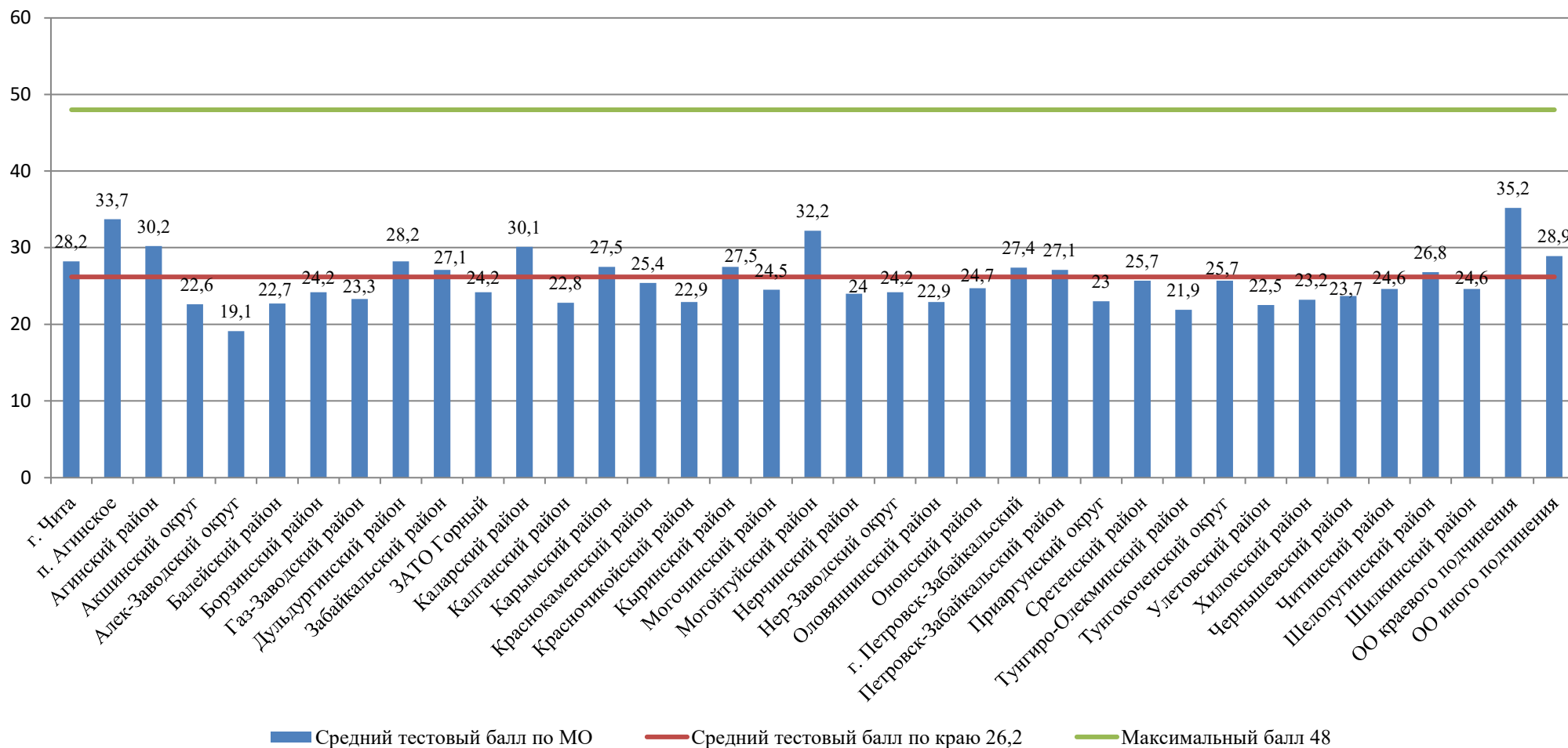
Уровень обученности (%) девятиклассников по биологии в 2024 году



Качество обучения (%) девятиклассников по биологии в 2024 году



Средний тестовый балл по биологии по результатам ОГЭ в 2024 году



Результаты ОГЭ по физике по образовательным организациям

№ п/п	Наименование образовательной организации	Количество участников	Число участников, получивших отметки				Доля участников (%), получивших отметки		Средний тестовый балл (макс. балл -45)
			«2»	«3»	«4»	«5»	«3», «4», «5» (уровень обученности)	«4» и «5» (качество обучения)	
	г. Чита								
1	МБОУ «СОШ № 1»	7	0	3	2	2	100	57,14	26,7
2	МБОУ «СОШ № 2»	11	0	2	7	2	100	81,82	26,4
3	МБОУ «СОШ № 3»	3	0	2	1	0	100	33,33	17,3
4	МБОУ «Многопрофильная языковая гимназия № 4»	9	0	1	7	1	100	88,89	28,3
5	МБОУ «СОШ № 5»	8	0	2	6	0	100	75	25,3
6	МБОУ «СОШ № 6»	7	0	5	1	1	100	28,57	20,7
7	МБОУ «СОШ № 7»	6	1	4	1	0	83,33	16,67	18,5
8	МБОУ «СОШ № 8»	17	0	5	11	1	100	70,59	24,5
9	МБОУ «СОШ № 9»	32	0	6	22	4	100	81,25	28,1
10	МБОУ «СОШ № 10»	10	1	2	7	0	90	70	24,4
11	МБОУ «СОШ № 11»	8	0	1	6	1	100	87,5	27,4
12	МБОУ «Многопрофильная гимназия № 12	18	0	1	11	6	100	94,44	30,6
13	МБОУ «СОШ № 13»	5	1	1	3	0	80	60	23,4
14	МБОУ «СОШ № 15»	1	0	1	0	0	100	0	18
15	МБОУ «СОШ № 16»	11	0	3	8	0	100	72,73	25,1
16	МБОУ «СОШ № 17»	1	0	1	0	0	100	0	18
17	МБОУ «СОШ № 18»	4	0	3	1	0	100	25	14,8
18	МБОУ «СОШ № 19»	10	0	1	9	0	100	90	25,6
19	МБОУ «СОШ № 20»	1	0	1	0	0	100	0	12
20	МБОУ «Гимназия № 21»	11	0	0	8	3	100	100	32,4
21	МБОУ «СОШ № 22»	2	0	1	1	0	100	50	17
22	МБОУ «СОШ № 23»	3	0	1	2	0	100	66,67	28,3
23	МБОУ «СОШ № 24»	11	0	5	6	0	100	54,55	20,6
24	МБОУ «СОШ № 25»	2	0	1	1	0	100	50	20,5
25	МБОУ «СОШ № 26»	3	0	1	2	0	100	66,67	24,7
26	МБОУ «СОШ №27» имени И.А. Курьшева	17	0	5	10	2	100	70,59	25,7
27	МБОУ «СОШ № 30»	16	0	6	4	6	100	62,5	28
28	МБОУ «СОШ № 32»	1	0	1	0	0	100	0	18
29	МБОУ «СОШ № 33»	9	1	1	7	0	88,89	77,78	24,9
30	МБОУ «СОШ № 55»	6	0	0	5	1	100	100	28,3
31	МБОУ «СОШ № 35»	18	0	2	15	1	100	88,89	27
32	МБОУ «СОШ № 36»	7	0	4	3	0	100	42,86	20

№ п/п	Наименование образовательной организации	Количество участников	Число участников, получивших отметки				Доля участников (%), получивших отметки		Средний тестовый балл (макс. балл -45)
			«2»	«3»	«4»	«5»	«3», «4», «5» (уровень обученности)	«4» и «5» (качество обучения)	
33	МБОУ «СОШ № 38 с углубленным изучением немецкого языка»	7	0	1	4	2	100	85,71	28
34	МБОУ «СОШ № 40»	16	0	4	11	1	100	75	24,9
35	МБОУ «СОШ № 42»	9	0	2	7	0	100	77,78	25,8
36	МБОУ «СОШ № 45»	13	0	3	9	1	100	76,92	25,5
37	МБОУ «СОШ № 47»	23	0	3	20	0	100	86,96	26,6
38	МБОУ «СОШ №48»	10	0	3	3	4	100	70	27,8
39	МБОУ «СОШ № 49 с углубленным изучением английского языка им. Героя России Е.А. Серкержитского»	6	0	0	5	1	100	100	30,8
40	МБОУ «СОШ № 50»	2	0	0	2	0	100	100	27
41	МБОУ «СОШ № 51»	3	0	2	1	0	100	33,33	21,7
42	МБОУ «СОШ № 52»	6	1	2	3	0	83,33	50	21
43	МБОУ «Городской центр образования»	2	1	1	0	0	50	0	11,5
	Итого по МО	372	6	94	232	40	98,39	73,12	25,7
	п. Агинское								
44	МАОУ «Агинская СОШ №1»	30	0	8	20	2	100	73,33	27,1
45	МОУ «Агинская СОШ №2»	21	0	11	8	2	100	47,62	22,5
46	МОУ «Агинская СОШ №3»	13	3	4	6	0	76,92	46,15	19
47	МАОУ «Агинская СОШ №4»	10	0	6	4	0	100	40	21,8
48	МАОУ «Агинская окружная гимназия-интернат»	34	0	1	28	5	100	97,06	29,1
	Итого по МО	108	3	30	66	9	97,22	69,44	25,4
	Агинский район								
49	МОУ «Новоорловская СОШ»	3	0	0	3	0	100	100	25
50	МБОУ «Амитхашинская СОШ»	3	0	1	2	0	100	66,67	23,7
51	МОУ «Сахюртинская СОШ»	3	0	1	2	0	100	66,67	27
52	МОУ «Хойто-Агинская СОШ»	1	0	0	1	0	100	100	26
53	МОУ «Южно-Аргалейская СОШ»	2	0	2	0	0	100	0	16,5
54	МОУ «Челутайская СОШ»	4	0	1	3	0	100	75	25
55	МОУ «Судунтуйская СОШ»	1	0	0	1	0	100	100	29
56	МОУ «Гунэйская СОШ»	1	0	1	0	0	100	0	22
57	МОУ «Будуланская СОШ»	4	0	0	4	0	100	100	26,5
58	МБОУ «Кункурская СОШ им. Героя Социалистического Труда Пурбуева Дашидондок Цыденовича»	1	0	0	0	1	100	100	36

№ п/п	Наименование образовательной организации	Количество участников	Число участников, получивших отметки				Доля участников (%), получивших отметки		Средний тестовый балл (макс. балл -45)
			«2»	«3»	«4»	«5»	«3», «4», «5» (уровень обученности)	«4» и «5» (качество обучения)	
	Итого по МО	23	0	6	16	1	100	73,91	25,2
	Акшинский район								
59	МБОУ «СОШ с.Акша»	8	1	2	5	0	87,5	62,5	23,9
60	МБОУ «СОШ с.Нарасун»	4	0	3	1	0	100	25	19,3
61	МБОУ «ООШ с.Курулга»	3	0	2	1	0	100	33,33	18,3
62	МБОУ «СОШ с.Урейск»	1	0	0	1	0	100	100	25
	Итого по МО	16	1	7	8	0	93,75	50	21,8
	Балейский район								
63	МКОУ «СОШ №5» г.Балей	6	0	5	1	0	100	16,67	17,5
64	МКОУ «СОШ №14» г.Балей	1	0	1	0	0	100	0	14
	Итого по МО	7	0	6	1	0	100	14,29	17
	Борзинский район								
65	МОУ: Шерловогорская СОШ № 47	1	0	0	1	0	100	100	27
66	МОУ: Хада-Булакская ООШ	1	0	0	1	0	100	100	25
67	МОУ: СОШ № 41 г. Борзи	3	0	1	2	0	100	66,67	24
68	МОУ: СОШ № 15 г. Борзя	1	0	0	1	0	100	100	25
69	МОУ: СОШ № 28	2	0	0	1	1	100	100	32
70	МОУ СОШ № 43 г. Борзи	8	0	2	5	1	100	75	23,9
71	МОУ «СОШ № 48 г. Борзи»	1	0	0	1	0	100	100	32
72	МОУ «СОШ № 240 г. Борзи»	2	0	0	2	0	100	100	25
73	МОУ «СОШ № 42 п.г.т. Шерловая Гора»	5	0	2	3	0	100	60	22,2
	Итого по МО	24	0	5	17	2	100	79,17	24,9
	Газ-Заводский район								
74	МОУ Газимуро-Заводская СОШ	3	0	0	3	0	100	100	27
75	МОУ Батаканская СОШ	3	0	2	1	0	100	33,33	17,7
76	МОУ Широкинская СОШ	2	0	1	1	0	100	50	28
77	МОУ Буруканская ООШ	3	0	2	1	0	100	33,33	21,3
78	МОУ Трубачевская ООШ	1	0	1	0	0	100	0	16
	Итого по МО	12	0	6	6	0	100	50	22,5
	Дульдургинский район								
79	МБОУ «Дульдургинская СОШ»	49	6	9	33	1	87,76	69,39	22,9
80	МБОУ «Таптанайская СОШ»	6	1	0	5	0	83,33	83,33	23,3
81	МБОУ «Чиндалейская СОШ»	3	0	0	3	0	100	100	28
82	МБОУ «Зуткулейская СОШ»	1	0	0	1	0	100	100	27
83	МБОУ «Токчинская СОШ»	2	0	0	2	0	100	100	29
84	МБОУ «Узонская СОШ»	6	1	1	4	0	83,33	66,67	22,3

№ п/п	Наименование образовательной организации	Количество участников	Число участников, получивших отметки				Доля участников (%), получивших отметки		Средний тестовый балл (макс. балл -45)
			«2»	«3»	«4»	«5»	«3», «4», «5» (уровень обученности)	«4» и «5» (качество обучения)	
85	МБОУ «Бальзинская СОШ»	1	0	0	1	0	100	100	30
86	МБОУ «Ара-Илинская ООШ»	1	0	0	1	0	100	100	27
87	МБОУ «Дульдургинская СОШ №2»	19	0	5	14	0	100	73,68	25,2
	Итого по МО	88	8	15	64	1	90,91	73,86	23,9
	Забайкальский район								
88	МАОУ СОШ №1 пгт.Забайкальск	8	0	3	4	1	100	62,5	25,3
89	МОУ Харанорская ООШ	1	0	1	0	0	100	0	18
90	Итого по МО	9	0	4	4	1	100	55,56	24,4
91	ЗАТО Горный								
92	МОУ «СОШ №1»	8	1	4	3	0	87,5	37,5	22,4
	Итого по МО	8	1	4	3	0	87,5	37,5	22,4
	Каларский округ								
93	МОУ Чарская СОШ № 1	1	0	0	1	0	100	100	26
94	МОУ Новочарская СОШ № 2 имени Героя России Игоря Молдованова	5	0	2	3	0	100	60	22,8
95	МОУ Икабьинская СОШ № 3	1	0	0	1	0	100	100	27
96	МОУ Куандинская СОШ-интернат № 4	2	0	2	0	0	100	0	16,5
	Итого по МО	9	0	4	5	0	100	55,56	22,2
	Калганский район								
97	МОУ Чупровская ООШ	1	1	0	0	0	0	0	10
	Итого по МО	1	1	0	0	0	0	0	10
	Карымский район								
98	МОУ «СОШ №2 п.Карымское»	8	0	2	5	1	100	75	26
99	МОУ «СОШ №3 п.Дарасун»	14	0	2	11	1	100	85,71	27,2
100	МОУ «СОШ №46 с.Урульга»	2	0	1	1	0	100	50	24
101	МОУ «СОШ п.Курорт-Дарасун»	2	0	0	2	0	100	100	31,5
102	МОУ «ООШ №5 п.Дарасун»	2	0	0	2	0	100	100	29
103	МОУ «СОШ №5 п.Карымское с пришкольным интернатом»	8	0	2	6	0	100	75	26,1
	Итого по МО	36	0	7	27	2	100	80,56	26,2
	Краснокаменский район								
104	МАОУ»СОШ № 1»	3	0	0	2	1	100	100	31,7
105	МАОУ»СОШ № 2»	4	0	4	0	0	100	0	16
106	МАОУ»СОШ № 4»	1	0	1	0	0	100	0	12
107	МАОУ»СОШ № 5»	3	0	0	3	0	100	100	27,3

№ п/п	Наименование образовательной организации	Количество участников	Число участников, получивших отметки				Доля участников (%), получивших отметки		Средний тестовый балл (макс. балл -45)
			«2»	«3»	«4»	«5»	«3», «4», «5» (уровень обученности)	«4» и «5» (качество обучения)	
108	МАОУ»СОШ № 6»	4	0	0	4	0	100	100	26,8
109	МАОУ»СОШ № 7»	2	0	1	1	0	100	50	19,5
110	МАОУ»СОШ № 8»	3	0	0	3	0	100	100	29,7
111	МАОУ»Гимназия № 9»	2	0	1	1	0	100	50	24
	Итого по МО	22	0	7	14	1	100	68,18	24,4
	Красночикийский район								
112	МОУ «Красночикийская СОШ №2»	12	0	4	8	0	100	66,67	23,5
113	МОУ Красночикийская СОШ	6	0	1	4	1	100	83,33	29,3
114	МОУ Верхнешергольджинская СОШ	7	0	2	5	0	100	71,43	24,4
115	МОУ «Черемховская СОШ»	1	0	1	0	0	100	0	17
116	МОУ «Захаровская СОШ»	2	0	1	1	0	100	50	23,5
117	МОУ Мензенская СОШ	1	0	0	1	0	100	100	26
118	МОУ «Большереченская СОШ»	1	0	0	1	0	100	100	32
	Итого по МО	30	0	9	20	1	100	70	25
	Кыринский район								
119	МБОУ «Кыринская СОШ»	5	0	0	3	2	100	100	32
120	МБОУ «Тарбальджейская ООШ»	1	0	0	1	0	100	100	25
	Итого по МО	6	0	0	4	2	100	100	30,8
	Могочинский район								
121	МОУ СОШ № 1 г.Могоча	21	2	8	9	2	90,48	52,38	21,9
122	МОУ СОШ № 35 с.Семиозерный	1	0	1	0	0	100	0	21
123	МОУ СОШ № 92 г.Могоча Забайкальского края	3	1	2	0	0	66,67	0	14,3
124	МОУ СОШ № 82 п.Ксеньевка	3	1	2	0	0	66,67	0	11
	Итого по МО	28	4	13	9	2	85,71	39,29	19,9
	Могойтуйский район								
125	МАОУ «Могойтуйская СОШ №1 имени В.Р.Гласко»	11	0	3	6	2	100	72,73	28,4
126	МОУ «Могойтуйская СОШ №2 имени Ю.Б.Шагдарова»	51	3	22	26	0	94,12	50,98	21,5
127	МАОУ «Ага-Хангильская СОШ имени Базара Барадина»	1	0	1	0	0	100	0	12
128	МАОУ «Догойская СОШ им. Даширабдана Батожабая»	2	0	0	2	0	100	100	26
129	МАОУ «Ушарбайская СОШ»	2	0	1	1	0	100	50	21,5
130	МАОУ «Зугалайская СОШ»	4	0	1	3	0	100	75	24

№ п/п	Наименование образовательной организации	Количество участников	Число участников, получивших отметки				Доля участников (%), получивших отметки		Средний тестовый балл (макс. балл -45)
			«2»	«3»	«4»	«5»	«3», «4», «5» (уровень обученности)	«4» и «5» (качество обучения)	
131	МАОУ «Хара-Шибирская СОШ имени Б.Мажиева»	5	0	3	2	0	100	40	22,4
132	МАОУ «Цаган-Ольская СОШ»	6	0	5	1	0	100	16,67	16,8
133	МОУ «Цугольская СОШ»	1	0	0	1	0	100	100	34
134	МАОУ «Могойтуйская СОШ №3»	22	0	6	15	1	100	72,73	24,5
	Итого по МО	105	3	42	57	3	97,14	57,14	22,8
	Нерчинский район								
135	МБОУ СОШ № 9 г. Нерчинска	16	0	10	6	0	100	37,5	21,4
136	МБОУ «Средняя общеобразовательная казачья школа села Знаменка»	3	0	2	1	0	100	33,33	19
137	МБОУ СОШ с. Зюльзя	5	0	3	2	0	100	40	21,4
138	МБОУ СОШ с. Нижние Ключи	3	3	0	0	0	0	0	6,3
	Итого по МО	27	3	15	9	0	88,89	33,33	19,5
	Нер-Заводский округ								
139	МОУ Нерчинско-Заводская СОШ	2	0	1	1	0	100	50	19,5
140	Итого по МО	2	0	1	1	0	100	50	19,5
141	Оловянинский район								
142	МБОУ Оловянинская СОШ №1	2	0	0	2	0	100	100	25,5
143	МБОУ Ясногорская СОШ	4	0	1	3	0	100	75	24,3
	Итого по МО	6	0	1	5	0	100	83,33	24,7
	Ононский округ								
144	МБОУ Нижнецасучейская СОШ	3	0	1	2	0	100	66,67	21,7
145	МБОУ Верхнецасучейская СОШ	2	0	0	1	1	100	100	34
146	МБОУ Новозоринская СОШ	3	0	1	2	0	100	66,67	25,3
	Итого по МО	8	0	2	5	1	100	75	26,1
	г. Петровск-Забайкальский								
147	МОУ СОШ № 1	1	0	0	1	0	100	100	29
148	МОУ СОШ № 2 им. В.А.Орлова	5	0	3	2	0	100	40	19,6
149	МОУ СОШ № 3	3	0	2	1	0	100	33,33	20
150	МОУ СОШ №4	2	0	0	2	0	100	100	29
151	МОУ СОШ № 6	2	0	2	0	0	100	0	19,5
152	МОУ – гимназия № 1	6	0	0	6	0	100	100	28,7
	Итого по МО	19	0	7	12	0	100	63,16	24
	Петровск-Забайкальский район								
153	МОУ СОШ п. Новопавловка	5	0	2	3	0	100	60	23,6
154	МОУ СОШ с.Баляга	2	0	2	0	0	100	0	18

№ п/п	Наименование образовательной организации	Количество участников	Число участников, получивших отметки				Доля участников (%), получивших отметки		Средний тестовый балл (макс. балл -45)
			«2»	«3»	«4»	«5»	«3», «4», «5» (уровень обученности)	«4» и «5» (качество обучения)	
155	МОУ СОШ с. Малета	2	0	1	1	0	100	50	26,5
156	МОУ ООШ с. Усть-Обор	1	0	0	1	0	100	100	25
157	МОУ СОШ с. Хохотуй	4	0	0	4	0	100	100	29
	Итого по МО	14	0	5	9	0	100	64,29	25,2
	Приаргунский округ								
158	МБОУ «Приаргунская СОШ»	7	0	2	4	1	100	71,43	25
159	МБОУ «Новоцурухайтуйская СОШ»	1	0	1	0	0	100	0	19
160	МБОУ Староцурухайтуйская СОШ	2	0	2	0	0	100	0	15
161	МБОУ «Досатуйская СОШ»	5	0	3	2	0	100	40	22,6
162	МБОУ «Кличкинская СОШ»	1	0	1	0	0	100	0	12
	Итого по МО	16	0	9	6	1	100	43,75	21,8
	Сретенский район								
163	МОУ «Сретенская СОШ № 1»	3	0	0	3	0	100	100	27,7
164	МОУ «Сретенская ООШ № 2»	1	0	1	0	0	100	0	19
165	МОУ «Кокуйская СОШ № 1»	4	0	2	2	0	100	50	20,5
166	МОУ «Кокуйская СОШ № 2»	7	0	2	3	2	100	71,43	29,3
167	МОУ «Усть-Карская СОШ»	1	0	0	1	0	100	100	26
	Итого по МО	16	0	5	9	2	100	68,75	25,9
	Тунгиро-Олекминский район								
168	МБОУ «Тупикская СОШ»	4	0	4	0	0	100	0	19
	Итого по МО	4	0	4	0	0	100	0	19
	Тунгокоченский район								
169	МБОУ Тунгокоченская СОШ	2	0	0	2	0	100	100	30
170	МБОУ Усуглинская ООШ	2	0	2	0	0	100	0	17
	Итого по МО	4	0	2	2	0	100	50	23,5
	Улетовский район								
171	МБОУ Улётовская СОШ	2	0	0	2	0	100	100	28
172	МОУ Дровянинская СОШ	3	0	3	0	0	100	0	14,7
173	МОУ Хадактинская ООШ	2	1	1	0	0	50	0	12,5
174	МБОУ «Тангинская СОШ»	1	0	0	0	1	100	100	44
175	МБОУ «Николаевская СОШ»	1	0	0	1	0	100	100	24
176	МОУ Горекинская ООШ	1	1	0	0	0	0	0	7
	Итого по МО	10	2	4	3	1	80	40	20
	Хилокский район								
177	МБОУ СОШ № 10 г.Хилок	1	0	1	0	0	100	0	13
178	МБОУ СОШ №13 г.Хилок	1	0	0	0	1	100	100	37

№ п/п	Наименование образовательной организации	Количество участников	Число участников, получивших отметки				Доля участников (%), получивших отметки		Средний тестовый балл (макс. балл -45)
			«2»	«3»	«4»	«5»	«3», «4», «5» (уровень обученности)	«4» и «5» (качество обучения)	
179	МБОУ СОШ №15 с.Бада .	2	0	0	2	0	100	100	29,5
180	МБОУ СОШ №20 с.Линево-Озеро	2	0	2	0	0	100	0	11,5
181	МБОУ СОШ №8 с.Жипхеген	1	0	1	0	0	100	0	18
182	МБОУ СОШ № 23 п. Могзон	3	0	1	2	0	100	66,67	25,7
183	МБОУ ООШ №12 г.Хилок	2	0	0	1	1	100	100	33
	Итого по МО	12	0	5	5	2	100	58,33	24,4
	Чернышевский район								
184	МОУ СОШ № 2 п. Чернышевск	3	0	1	2	0	100	66,67	25
185	МОУ СОШ № 78 п. Чернышевск	8	0	3	5	0	100	62,5	24,5
186	МОУ СОШ № 63 п. Чернышевск	8	1	4	3	0	87,5	37,5	19,4
187	МОУ СОШ п. Жирекен	1	0	1	0	0	100	0	14
188	МОУ СОШ № 70 п. Аксеново-Зиловское	4	0	2	2	0	100	50	22,5
189	МОУ СОШ с. Укурей	1	0	0	0	1	100	100	35
190	МОУ ООШ с. Новый Олов	1	0	0	1	0	100	100	29
	Итого по МО	26	1	11	13	1	96,15	53,85	22,8
	Читинский район								
191	МОУ СОШ пгт Атамановка	9	0	2	7	0	100	77,78	22,4
192	МОУ СОШ с.Беклемишево	1	0	0	0	1	100	100	35
193	МОУ СОШ с.Верх-Чита	4	2	0	2	0	50	50	18
194	МОУ СОШ с.Домна	8	0	3	5	0	100	62,5	23,1
195	МОУ СОШ с.Засопка	5	0	2	3	0	100	60	24
196	МОУ ООШ с.Колочное	1	1	0	0	0	0	0	10
197	МОУ СОШ №1 пгт. Новокручинский	4	0	2	2	0	100	50	22,3
198	МОУ СОШ №2 пгт. Новокручинский	1	0	1	0	0	100	0	19
199	МОУ СОШ пгт. Новокручинский	6	0	3	3	0	100	50	22
200	МОУ СОШ с.Смоленка	4	0	3	1	0	100	25	18
	Итого по МО	43	3	16	23	1	93,02	55,81	21,8
	Шелопугинский район								
201	МОУ Копунская СОШ	1	0	1	0	0	100	0	20
	Итого по МО	1	0	1	0	0	100	0	20
	Шилкинский район								
202	МОУ «Шилкинская СОШ №1»	2	0	1	1	0	100	50	20
203	МОУ Шилкинская СОШ №2	2	0	0	2	0	100	100	23,5
204	МОУ Шилкинская СОШ №51	9	0	1	8	0	100	88,89	25,8

№ п/п	Наименование образовательной организации	Количество участников	Число участников, получивших отметки				Доля участников (%), получивших отметки		Средний тестовый балл (макс. балл -45)
			«2»	«3»	«4»	«5»	«3», «4», «5» (уровень обученности)	«4» и «5» (качество обучения)	
205	МОУ СОШ № 52 города Шилки	6	0	2	4	0	100	66,67	23,5
206	МОУ Первомайская ООШ №1	1	0	1	0	0	100	0	11
207	МОУ Первомайская СОШ №5	12	0	6	6	0	100	50	21,3
208	МОУ СОШ им.Г.П.Богомыякова	1	0	0	1	0	100	100	29
209	МОУ Казановская СОШ	1	0	1	0	0	100	0	16
210	МОУ «Митрофановская ООШ-интернат с кадетскими классами»	1	0	1	0	0	100	0	18
	Итого по МО	35	0	13	22	0	100	62,86	22,6
	ОО краевого подчинения								
211	ГОУ школа-интернат «Забайкальская краевая гимназия-интернат»	3	0	0	3	0	100	100	27,7
212	ГОУ школа-интернат «Кадетская школа-интернат Забайкальского края»	9	0	1	6	2	100	88,89	28,3
213	ГОУ «Забайкальский краевой лицей-интернат»	15	0	0	9	6	100	100	34,1
	Итого по МО	27	0	1	18	8	100	96,3	30
	ОО иного подчинения								
214	Многопрофильный лицей ФГБОУ ВО «ЗабГУ»	28	0	0	5	23	100	100	37,5
215	ЧОУ «Читинская частная школа»	1	0	0	1	0	100	100	27
216	ЧОУ «Гимназия «Радуга»	4	0	3	1	0	100	25	16,3
217	ЧОУ «РЖД Лицей №15» Петровск-Забайкальский район	1	0	0	1	0	100	100	30
218	ЧОУ «РЖД Лицей №16 « п.Карымское	2	0	2	0	0	100	0	14,5
	Итого по ОО иного подчинения	36	0	5	8	23	100	86,11	25,1

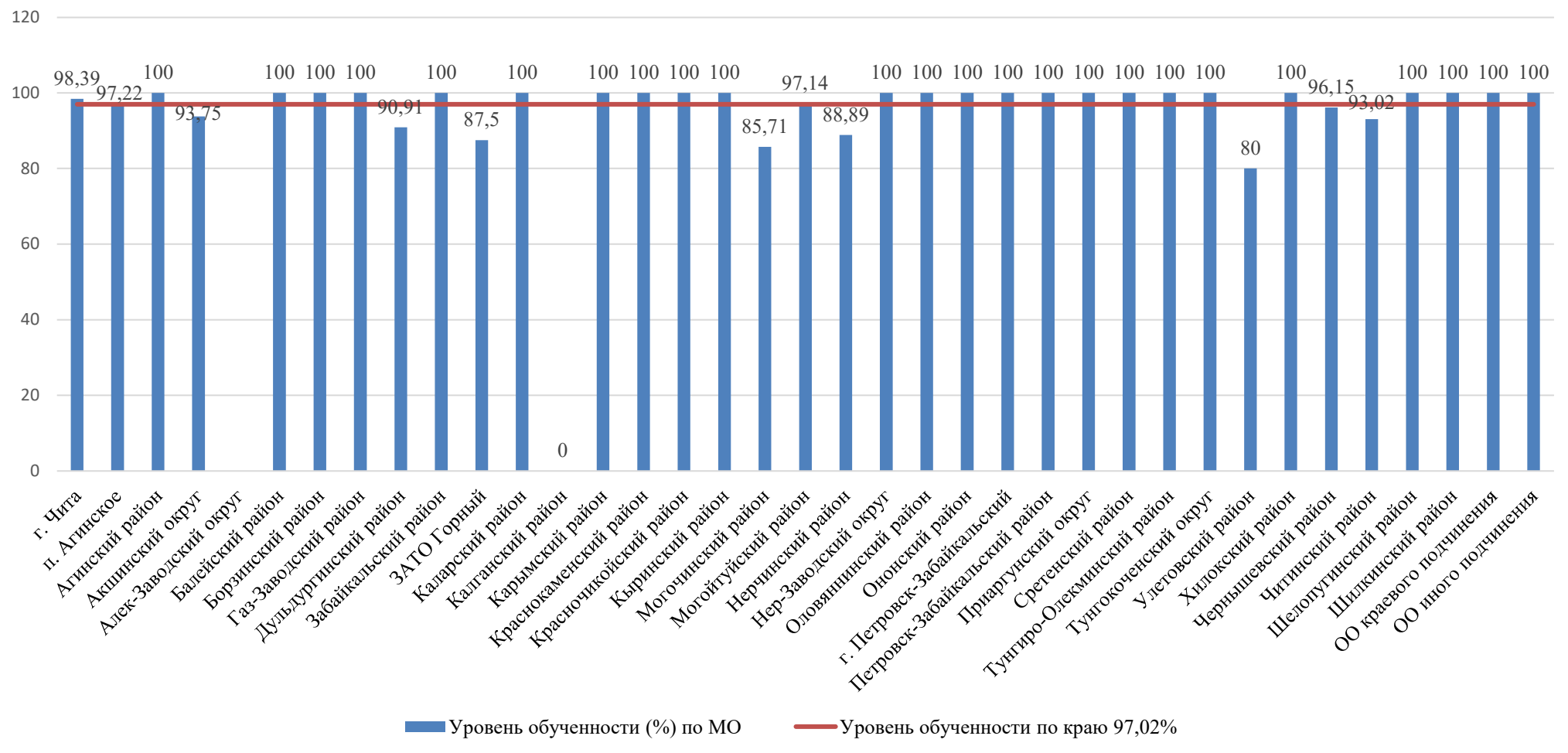
Участники ОГЭ	Кол-во участни- ков	Доля участников (%), получивших отметки						Средний тестовый балл (макс. балл -48)
		«2»	«3»	«4»	«5»	«3», «4», «5» (уровень обученности)	«4» и «5» (качество обучения)	
<i>Выпускники лицеев и гимназий</i>	133	0	9	80	44	100	93,23	27,8
<i>Выпускники СОШ</i>	1047	31	344	612	60	97,04	64,18	23,5
<i>Выпускники ООШ</i>	28	4	12	11	1	85,71	42,86	398,1
<i>Выпускники ЦО</i>	2	1	1	0	0	50	0	11,5
Итого по краю	1210	36	366	703	105	97,02	66,78	24,7

Результаты ОГЭ по физике по муниципальным образованиям

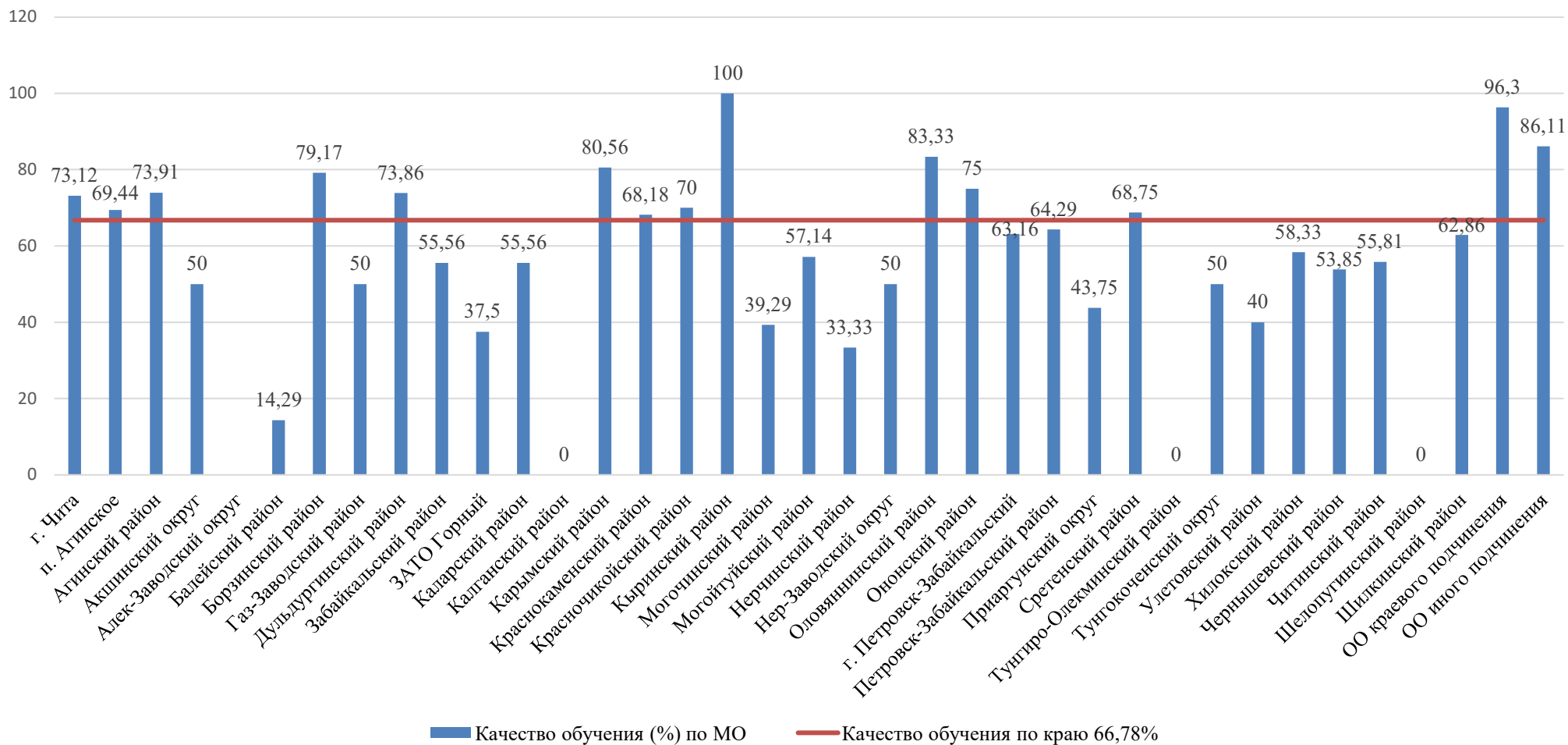
№ п/п	Наименования муниципального образования	Кол-во участников	Число участников, получивших отметки				Доля участников (%), получивших отметки		Средний тестовый балл (макс. балл -45)
			«2»	«3»	«4»	«5»	«3», «4», «5» (уровень обученности)	«4» и «5» (качество обучения)	
1	г. Чита	372	6	94	232	40	98,39	73,12	25,7
2	п. Агинское	108	3	30	66	9	97,22	69,44	25,4
3	Агинский район	23	0	6	16	1	100	73,91	25,2
4	Акшинский округ	16	1	7	8	0	93,75	50	21,8
5	Алек-Заводский округ	0							
6	Балейский район	7	0	6	1	0	100	14,29	17
7	Борзинский район	24	0	5	17	2	100	79,17	24,9
8	Газ-Заводский район	12	0	6	6	0	100	50	22,5
9	Дульдургинский район	88	8	15	64	1	90,91	73,86	23,9
10	Забайкальский район	9	0	4	4	1	100	55,56	24,4
11	ЗАТО Горный	8	1	4	3	0	87,5	37,5	22,4
12	Каларский район	9	0	4	5	0	100	55,56	22,2
13	Калганский район	1	1	0	0	0	0	0	10
14	Карымский район	36	0	7	27	2	100	80,56	26,2
15	Краснокаменский район	22	0	7	14	1	100	68,18	24,4
16	Красночикойский район	30	0	9	20	1	100	70	25
17	Кыринский район	6	0	0	4	2	100	100	30,8
18	Могочинский район	28	4	13	9	2	85,71	39,29	19,9
19	Могойтуйский район	105	3	42	57	3	97,14	57,14	22,8
20	Нерчинский район	27	3	15	9	0	88,89	33,33	19,5
21	Нер-Заводский округ	2	0	1	1	0	100	50	19,5
22	Оловянинский район	6	0	1	5	0	100	83,33	24,7
23	Ононский район	8	0	2	5	1	100	75	26,1
24	г. Петровск-Забайкальский	19	0	7	12	0	100	63,16	24
25	Петровск-Забайкальский район	14	0	5	9	0	100	64,29	25,2
26	Приаргунский округ	16	0	9	6	1	100	43,75	21,8
27	Сретенский район	16	0	5	9	2	100	68,75	25,9
28	Тунгиро-Олекминский район	4	0	4	0	0	100	0	19
29	Тунгокоченский округ	4	0	2	2	0	100	50	23,5
30	Улетовский район	10	2	4	3	1	80	40	20
31	Хилокский район	12	0	5	5	2	100	58,33	24,4
32	Чернышевский район	26	1	11	13	1	96,15	53,85	22,8
33	Читинский район	43	3	16	23	1	93,02	55,81	21,8
34	Шелопугинский район	1	0	1	0	0	100	0	20
35	Шилкинский район	35	0	13	22	0	100	62,86	22,6
36	ОО краевого подчинения	27	0	1	18	8	100	96,3	30
37	ОО иного подчинения	36	0	5	8	23	100	86,11	25,1
	Итого по краю	1210	36	366	703	105	97,02	66,78	24,7

Диаграммы по результатам ОГЭ по физике в разрезе показателей «уровень обученности %», «качество обучения %» и «средний тестовый балл»

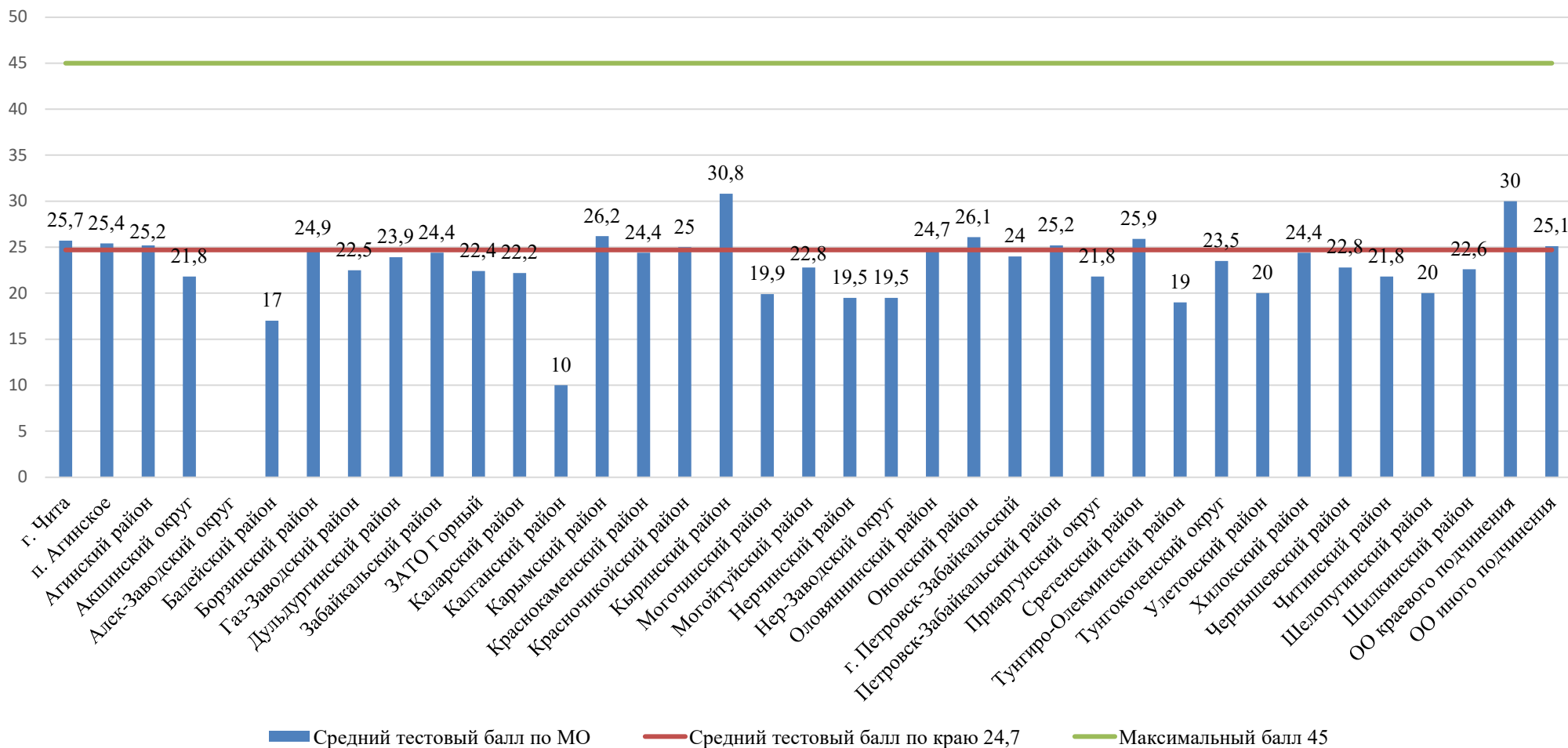
Уровень обученности девятиклассников по физике в 2024 году



Качество обучения девятиклассников по физике в 2024 году



Средний тестовый балл по физике по результатам ОГЭ в 2024 году



Результаты ОГЭ по химии по образовательным организациям

№ п/п	Наименование образовательной организации	Количество участников	Число участников, получивших отметки				Доля участников (%), получивших отметки		Средний тестовый балл (макс. балл -40)
			«2»	«3»	«4»	«5»	«3», «4», «5» (уровень обученности)	«4» и «5» (качество обучения)	
	г. Чита								
1	МБОУ «СОШ № 1»	6	1	0	1	4	83,33	83,33	26,7
2	МБОУ «СОШ № 2»	8	0	1	4	3	100	87,5	27,9
3	МБОУ «СОШ № 3»	6	0	2	3	1	100	66,67	23,2
4	МБОУ «Многопрофильная языковая гимназия № 4»	10	0	2	2	6	100	80	31,2
5	МБОУ «СОШ № 5»	3	0	2	1	0	100	33,33	17,3
6	МБОУ «СОШ № 6»	3	0	1	0	2	100	66,67	30,3
7	МБОУ «СОШ № 7»	1	0	1	0	0	100	0	11
8	МБОУ «СОШ № 8»	2	0	0	1	1	100	100	30,5
9	МБОУ «СОШ № 9»	24	0	2	6	16	100	91,67	32,1
10	МБОУ «СОШ № 10»	1	0	0	0	1	100	100	36
11	МБОУ «СОШ № 11»	24	0	10	9	5	100	58,33	22,1
12	МБОУ «Многопрофильная гимназия № 12	22	0	2	10	10	100	90,91	29,7
13	МБОУ «СОШ № 13»	1	0	0	1	0	100	100	26
14	МБОУ «СОШ № 14»	2	0	0	0	2	100	100	33,5
15	МБОУ «СОШ № 15»	1	0	0	1	0	100	100	26
16	МБОУ «СОШ № 16»	12	0	3	7	2	100	75	24
17	МБОУ «СОШ № 17»	3	0	1	2	0	100	66,67	22,3
18	МБОУ «СОШ № 18»	10	0	2	8	0	100	80	22,8
19	МБОУ «СОШ № 19»	9	0	3	4	2	100	66,67	24,3
20	МБОУ «СОШ № 20»	1	0	1	0	0	100	0	13
21	МБОУ «Гимназия № 21»	11	0	0	5	6	100	100	32,7
22	МБОУ «СОШ № 22»	10	0	3	3	4	100	70	27,7
23	МБОУ «СОШ № 23»	3	0	0	3	0	100	100	23,7
24	МБОУ «СОШ № 24»	4	0	0	2	2	100	100	29,3
25	МБОУ «СОШ № 25»	6	0	4	1	1	100	33,33	18,7
26	МБОУ «СОШ № 26»	6	0	2	3	1	100	66,67	23,5
27	МБОУ «СОШ № 27» имени И.А. Курьшева	17	0	4	10	3	100	76,47	24,6
28	МБОУ «СОШ № 30»	12	0	2	6	4	100	83,33	27,8
29	МБОУ «СОШ № 32»	1	0	1	0	0	100	0	10
30	МБОУ «СОШ № 33»	2	0	0	1	1	100	100	33
31	МБОУ «СОШ № 34»	1	0	1	0	0	100	0	10
32	МБОУ «СОШ № 35»	15	0	7	6	2	100	53,33	21,8

№ п/п	Наименование образовательной организации	Количество участников	Число участников, получивших отметки				Доля участников (%), получивших отметки		Средний тестовый балл (макс. балл -40)
			«2»	«3»	«4»	«5»	«3», «4», «5» (уровень обученности)	«4» и «5» (качество обучения)	
33	МБОУ «СОШ № 38 с углубленным изучением немецкого языка»	3	0	1	1	1	100	66,67	27,7
34	МБОУ «СОШ № 40»	12	0	1	7	4	100	91,67	29,1
35	МБОУ «СОШ № 42»	7	0	1	4	2	100	85,71	27
36	МБОУ «СОШ № 43»	3	0	0	3	0	100	100	22,3
37	МБОУ «СОШ № 44»	1	0	0	1	0	100	100	22
38	МБОУ «СОШ № 45»	3	0	1	1	1	100	66,67	26
39	МБОУ «СОШ № 46»	2	0	0	2	0	100	100	25,5
40	МБОУ «СОШ № 47»	6	0	0	4	2	100	100	28,3
41	МБОУ «СОШ № 49 с углубленным изучением английского языка им. Героя России Е.А. Секержитского»	13	0	3	6	4	100	76,92	26,7
42	МБОУ «СОШ № 50»	1	1	0	0	0	0	0	4
43	МБОУ «СОШ № 52»	2	0	0	1	1	100	100	30
44	МБОУ «СОШ № 55»	3	0	1	1	1	100	66,67	25
45	МБОУ «Городской центр образования»	1	0	1	0	0	100	0	11
	Итого по МО	294	2	66	131	95	99,32	76,87	26,3
	п. Агинское								
46	МАОУ «Агинская СОШ №1»	16	0	0	1	15	100	100	35,8
47	МОУ «Агинская СОШ №2»	14	0	3	8	3	100	78,57	25,6
48	МОУ «Агинская СОШ №3»	5	0	1	1	3	100	80	29
49	МАОУ «Агинская СОШ №4»	1	0	0	1	0	100	100	30
50	МАОУ «Агинская окружная гимназия-интернат»	15	0	0	5	10	100	100	32,7
	Итого по МО	51	0	4	16	31	100	92,16	31,3
	Агинский район								
51	МОУ «Новоорловская СОШ»	4	0	2	2	0	100	50	17,8
52	МБОУ «Амитхашинская СОШ»	8	0	0	5	3	100	100	28
53	МБОУ «Урда-Агинская СОШ им. Г.Ж.Цыбикова»	2	0	1	1	0	100	50	22,5
54	МОУ «Сахюртинская СОШ»	3	0	0	3	0	100	100	28
55	МОУ «Хойто-Агинская СОШ»	3	0	0	2	1	100	100	30,7
56	МОУ «Южно-Аргалейская СОШ»	2	0	1	1	0	100	50	20,5
57	МОУ «Челутайская СОШ»	2	0	1	1	0	100	50	18,5
58	МОУ «Судунтуйская СОШ»	3	0	0	2	1	100	100	29,7

№ п/п	Наименование образовательной организации	Количество участников	Число участников, получивших отметки				Доля участников (%), получивших отметки		Средний тестовый балл (макс. балл -40)
			«2»	«3»	«4»	«5»	«3», «4», «5» (уровень обученности)	«4» и «5» (качество обучения)	
59	МОУ «Гунэйская СОШ»	4	0	1	2	1	100	75	25,5
60	МБОУ «Кункурская СОШ им. Героя Социалистического Труда Пурбуева Дашидондок Цыденовича»	3	0	1	2	0	100	66,67	25,3
	Итого по МО	34	0	7	21	6	100	79,41	25,3
	Акшинский округ								
61	МБОУ «СОШ с.Акша»	6	1	4	1	0	83,33	16,67	16
62	МБОУ «ООШ с.Усть-Иля»	1	0	0	0	1	100	100	35
	Итого по МО	7	1	4	1	1	85,71	28,57	18,7
	Алек-Заводский округ								
63	МОУ Александрово-Заводская СОШ	1	0	0	1	0	100	100	22
	Итого по МО	1	0	0	1	0	100	100	22
	Балейский район								
64	МКОУ «СОШ №5» г.Балей	4	0	1	3	0	100	75	23
	Итого по МО	4	0	1	3	0	100	75	23
	Борзинский район								
65	МОУ: СОШ № 41 г. Борзи	1	0	1	0	0	100	0	17
66	МОУ СОШ № 43 г. Борзи	3	0	1	2	0	100	66,67	20
67	МОУ «СОШ № 48 г. Борзи»	3	0	1	2	0	100	66,67	25
68	МОУ «СОШ № 240 г. Борзи»	5	0	1	1	3	100	80	29,2
69	МОУ: Харанорская СОШ № 40	1	0	1	0	0	100	0	12
70	МОУ «СОШ № 42 п.г.т. Шерловая Гора»	1	0	0	1	0	100	100	24
	Итого по МО	14	0	5	6	3	100	64,29	23,9
	Дульдургинский район								
71	МБОУ «Дульдургинская СОШ»	11	1	3	5	2	90,91	63,64	21,9
72	МБОУ «Таптанайская СОШ»	1	0	0	0	1	100	100	33
73	МБОУ «Зуткулейская СОШ»	2	0	0	2	0	100	100	23,5
74	МБОУ «Узонская СОШ»	8	0	1	5	2	100	87,5	24,6
75	МБОУ «Бальзинская СОШ»	3	0	2	0	1	100	33,33	20
76	МБОУ «Дульдургинская СОШ №2»	6	0	1	4	1	100	83,33	25,5
	Итого по МО	31	1	7	16	7	96,77	74,19	23,6
	Забайкальский район								
77	МАОУ СОШ №1 пгт.Забайкальск	4	0	1	1	2	100	75	29
	Итого по МО	4	0	1	1	2	100	75	29

№ п/п	Наименование образовательной организации	Количество участников	Число участников, получивших отметки				Доля участников (%), получивших отметки		Средний тестовый балл (макс. балл -40)
			«2»	«3»	«4»	«5»	«3», «4», «5» (уровень обученности)	«4» и «5» (качество обучения)	
	ЗАТО Горный								
78	МОУ «СОШ №1»	8	0	4	4	0	100	50	21,9
	Итого по МО	8	0	4	4	0	100	50	21,9
	Каларский округ								
79	МОУ Чарская СОШ № 1	1	0	0	1	0	100	100	21
80	МОУ Новочарская СОШ № 2 имени Героя России Игоря Молдованова	2	0	0	1	1	100	100	31
81	МОУ Куандинская СОШ-интернат № 4	2	0	0	2	0	100	100	24
	Итого по МО	5	0	0	4	1	100	100	26,2
	Калганский район								
82	МОУ СОШ с. Калга	4	0	2	1	1	100	50	22
83	МОУ Буринская СОШ	2	0	2	0	0	100	0	15
	Итого по МО	6	0	4	1	1	100	33,33	19,7
	Карымский район								
84	МОУ «СОШ №2 п.Карымское»	2	0	1	0	1	100	50	26
85	МОУ «СОШ №4 п.Карымское»	1	0	1	0	0	100	0	14
86	МОУ «СОШ №3 п.Дарасун»	6	0	1	1	4	100	83,33	30
87	МОУ «СОШ №46 с.Урульга»	2	0	0	1	1	100	100	33,5
88	МОУ «СОШ с.Большая Тура»	1	0	0	1	0	100	100	29
89	МОУ «СОШ №5 п.Карымское с пришкольным интернатом»	1	0	1	0	0	100	0	10
	Итого по МО	13	0	4	3	6	100	69,23	25,6
	Краснокаменский район								
90	МАОУ»СОШ № 1»	4	0	0	3	1	100	100	27,3
91	МАОУ»СОШ № 2»	1	0	0	1	0	100	100	27
92	МАОУ»СОШ № 4»	5	0	3	1	1	100	40	22
93	МАОУ»СОШ № 5»	2	0	1	0	1	100	50	26,5
94	МАОУ»СОШ № 6»	7	0	0	1	6	100	100	33,6
95	МАОУ»СОШ № 7»	8	1	3	1	3	87,5	50	22,4
96	МАОУ»СОШ № 8»	7	1	0	5	1	85,71	85,71	25
97	МАОУ»Гимназия № 9»	3	0	1	1	1	100	66,67	26,3
98	МАОУ»Целининская СОШ»	1	1	0	0	0	0	0	8
	Итого по МО	38	3	8	13	14	92,11	71,05	25,7
	Красночикийский район								
99	МОУ «Красночикийская СОШ №2»	2	0	0	0	2	100	100	36
100	МОУ Красночикийская СОШ	6	0	2	2	2	100	66,67	23

№ п/п	Наименование образовательной организации	Количество участников	Число участников, получивших отметки				Доля участников (%), получивших отметки		Средний тестовый балл (макс. балл -40)
			«2»	«3»	«4»	«5»	«3», «4», «5» (уровень обученности)	«4» и «5» (качество обучения)	
101	МОУ Верхнешергольджинская СОШ	3	0	1	2	0	100	66,67	23,3
102	МОУ «Черемховская СОШ»	3	0	3	0	0	100	0	16,3
103	МОУ «Захаровская СОШ»	1	0	0	1	0	100	100	29
104	МОУ «Большереченская СОШ»	1	0	0	1	0	100	100	29
105	МОУ Урлукская СОШ	1	0	0	0	1	100	100	31
106	МОУ Архангельская ООШ	1	0	0	1	0	100	100	24
	Итого по МО	18	0	6	7	5	100	66,67	24,6
	Кыринский район								
107	МБОУ «Кыринская СОШ»	7	0	1	1	5	100	85,71	32,1
108	МБОУ «Мангутская СОШ»	1	0	0	0	1	100	100	39
109	МБОУ «Мордойская ООШ»	1	0	1	0	0	100	0	12
110	МБОУ «Билютуйская СОШ»	3	0	2	1	0	100	33,33	15,7
111	МБОУ «Тарбальджейская ООШ»	2	0	1	1	0	100	50	21
	Итого по МО	14	0	5	3	6	100	64,29	26,1
	Могочинский район								
112	МОУ СОШ № 1 г.Могоча	15	1	4	4	6	93,33	66,67	25,3
113	МОУ СОШ № 35 с.Семиозерный	3	0	0	3	0	100	100	24,3
114	МОУ СОШ № 34 с.Сбега	1	0	0	0	1	100	100	34
115	МОУ СОШ № 92 г.Могоча	2	0	0	0	2	100	100	35
116	МОУ СОШ № 82 п.Ксеньевка	1	0	0	1	0	100	100	22
	Итого по МО	22	1	4	8	9	95,45	77,27	26,3
	Могойтуйский район								
117	МАОУ «Могойтуйская СОШ №1 имени В.Р.Гласко»	8	0	3	2	3	100	62,5	24,6
118	МОУ «Могойтуйская СОШ №2 имени Ю.Б.Шагдарова»	17	0	3	9	5	100	82,35	25,9
119	МАОУ «Ага-Хангильская СОШ имени Базара Барадина»	2	0	1	1	0	100	50	22,5
120	МАОУ «Ушарбайская СОШ»	2	0	0	2	0	100	100	27,5
121	МАОУ «Хара-Шибирская СОШ имени Б.Мажиева»	6	0	2	3	1	100	66,67	23,5
122	МОУ «Хилинская СОШ»	1	0	0	1	0	100	100	24
123	МАОУ «Цаган-Челутайская СОШ имени Цырен-Базар Бадмаева»	2	0	1	1	0	100	50	25
124	МОУ «Цугольская СОШ»	1	0	1	0	0	100	0	12
125	МАОУ «Ортуйская СОШ»	2	0	0	2	0	100	100	24
126	МАОУ «Кусочинская СОШ «	1	0	0	1	0	100	100	25

№ п/п	Наименование образовательной организации	Количество участников	Число участников, получивших отметки				Доля участников (%), получивших отметки		Средний тестовый балл (макс. балл -40)
			«2»	«3»	«4»	«5»	«3», «4», «5» (уровень обученности)	«4» и «5» (качество обучения)	
127	МАОУ «Могойтуйская СОШ №3»	18	0	3	11	4	100	83,33	25,3
	Итого по МО	60	0	14	33	13	100	76,67	24,9
	Нерчинский район								
128	МБОУ СОШ № 9 г. Нерчинска	7	0	0	4	3	100	100	30,9
129	МБОУ СОШ пгт. Приисковский	1	0	0	1	0	100	100	23
130	МБОУ СОШ с. Пешково	3	0	1	2	0	100	66,67	22,7
131	МБОУ СОШ п.с.т. Заречный	1	0	0	0	1	100	100	37
132	МБОУ СОШ с. Зюльзя	1	1	0	0	0	0	0	2
133	МБОУ СОШ с. Илим	1	1	0	0	0	0	0	6
134	МБОУ СОШ с. Олинск	1	0	0	1	0	100	100	30
	Итого по МО	15	2	1	8	4	86,67	80	25,5
	Нер-Заводский округ								
135	МОУ Нерчинско-Заводская СОШ	1	0	0	1	0	100	100	23
	Итого по МО	1	0	0	1	0	100	100	23
	Оловянинский район								
136	МБОУ Ясногорская СОШ	7	0	3	1	3	100	57,14	25,6
137	МБОУ Безречнинская ООШ	2	0	0	1	1	100	100	30
	Итого по МО	9	0	3	2	4	100	66,67	26,6
	Ононский округ								
138	МБОУ Верхнецасучейская СОШ	1	0	0	1	0	100	100	28
	Итого по МО	1	0	0	1	0	100	100	28
	г. Петровск-Забайкальский								
139	МОУ СОШ № 1	2	1	1	0	0	50	0	9
140	МОУ СОШ № 2 им. В.А.Орлова	1	0	0	0	1	100	100	37
141	МОУ СОШ № 3	3	0	0	3	0	100	100	23,3
142	МОУ СОШ №4	1	0	0	1	0	100	100	25
143	МОУ СОШ № 6	3	0	1	2	0	100	66,67	21
144	МОУ – гимназия № 1	6	0	2	3	1	100	66,67	24,2
	Итого по МО	16	1	4	9	2	93,75	68,75	22,4
	Петровск-Забайкальский район								
145	МОУ СОШ с. Тарбагатай	1	0	0	1	0	100	100	30
146	МОУ СОШ с.Баляга	5	0	0	4	1	100	100	25,2
	Итого по МО	6	0	0	5	1	100	100	26
	Приаргунский округ								
147	МБОУ «Приаргунская СОШ»	7	0	1	3	3	100	85,71	28,7
148	МБОУ «Новоцурухайтуйская СОШ»	5	0	4	1	0	100	20	15,8

№ п/п	Наименование образовательной организации	Количество участников	Число участников, получивших отметки				Доля участников (%), получивших отметки		Средний тестовый балл (макс. балл -40)
			«2»	«3»	«4»	«5»	«3», «4», «5» (уровень обученности)	«4» и «5» (качество обучения)	
	Итого по МО	12	0	5	4	3	100	58,33	23,3
	Сретенский район								
149	МОУ «Сретенская СОШ № 1»	1	0	0	1	0	100	100	23
150	МОУ «Кокуйская СОШ № 1»	1	0	1	0	0	100	0	18
151	МОУ «Кокуйская СОШ № 2»	5	0	1	3	1	100	80	26,4
152	МОУ «Усть-Карская СОШ»	2	0	0	1	1	100	100	26,5
153	МОУ «Ломовская СОШ»	1	0	0	1	0	100	100	23
	Итого по МО	10	0	2	6	2	100	80	24,9
	Тунгокоченский округ								
154	МБОУ Вершино-Дарасунская СОШ	1	0	0	0	1	100	100	33
155	МБОУ Байкальская СОШ	3	0	1	0	2	100	66,67	28
156	МБОУ Верх-Усуглинская СОШ	1	0	0	0	1	100	100	37
157	МБОУ Усуглинская ООШ	1	0	0	0	1	100	100	31
	Итого по МО	6	0	1	0	5	100	83,33	30,8
	Улетовский район								
158	МБОУ Улётовская СОШ	1	0	1	0	0	100	0	20
159	МОУ Дровянинская СОШ	4	0	2	2	0	100	50	20
160	МБОУ «Тангинская СОШ»	7	0	5	2	0	100	28,57	19,7
161	МБОУ «Николаевская СОШ»	1	0	1	0	0	100	0	19
	Итого по МО	13	0	9	4	0	100	30,77	19,8
	Хилокский район								
162	МБОУ СОШ № 10 г.Хилок	3	0	1	1	1	100	66,67	25,7
163	МБОУ СОШ №13 г.Хилок	2	0	1	0	1	100	50	22,5
164	МБОУ СОШ №20 с.Линено-Озеро	2	0	1	0	1	100	50	27,5
165	МБОУ СОШ №8 с.Жипхеген	1	0	1	0	0	100	0	15
166	МБОУ ООШ №12 г.Хилок	1	0	0	1	0	100	100	21
	Итого по МО	9	0	4	2	3	100	55,56	23,7
	Чернышевский район								
167	МОУ СОШ № 2 п. Чернышевск	2	0	2	0	0	100	0	18
168	МОУ СОШ № 78 п. Чернышевск	10	0	1	5	4	100	90	28,3
169	МОУ СОШ № 63 п. Чернышевск	9	0	0	1	8	100	100	35,7
170	МОУ СОШ № 70 п. Аксеново-Зиловское	5	0	1	4	0	100	80	25,4
171	МОУ СОШ с. Алеур	1	0	0	1	0	100	100	29
	Итого по МО	27	0	4	11	12	100	85,19	29,5

№ п/п	Наименование образовательной организации	Количество участников	Число участников, получивших отметки				Доля участников (%), получивших отметки		Средний тестовый балл (макс. балл -40)
			«2»	«3»	«4»	«5»	«3», «4», «5» (уровень обученности)	«4» и «5» (качество обучения)	
	Читинский район								
172	МОУ СОШ пгт Атамановка	2	0	1	0	1	100	50	23,5
173	МОУ СОШ с.Верх-Чита	2	0	0	2	0	100	100	27,5
174	МОУ СОШ с.Засопка	4	0	2	1	1	100	50	23,5
175	МОУ ООШ с.Колочное	1	1	0	0	0	0	0	9
176	МОУ СОШ №1 пгт. Новокручинский	2	0	2	0	0	100	0	15
177	МОУ СОШ с.Сыпчегур	1	0	0	0	1	100	100	31
178	МОУ СОШ с.Смоленка	1	0	1	0	0	100	0	11
179	МОУ СОШ с.Сохондо	1	0	0	0	1	100	100	33
180	МОУ СОШ с.Угдан	1	0	0	0	1	100	100	31
181	МАОУ «ООШ № 1» с. Смоленка	2	1	0	0	1	50	50	16,5
	Итого по МО	17	2	6	3	6	88,24	52,94	22
	Шилкинский район								
182	МОУ «Шилкинская СОШ №1»	1	0	0	0	1	100	100	36
183	МОУ Шилкинская СОШ №2	2	0	0	2	0	100	100	24
184	МОУ Шилкинская СОШ №51	8	0	0	4	4	100	100	30,9
185	МОУ СОШ № 52 города Шилки	7	0	0	3	4	100	100	32,7
186	МОУ Первомайская СОШ №2	3	2	0	0	1	33,33	33,33	12,7
187	МОУ Первомайская СОШ №3	1	0	1	0	0	100	0	20
188	МОУ Первомайская СОШ №5	2	0	0	0	2	100	100	34,5
189	МОУ Казановская СОШ	1	0	0	0	1	100	100	39
190	МОУ Размахнинская СОШ	2	0	0	2	0	100	100	24
	Итого по МО	27	2	1	11	13	92,59	88,89	28,7
	ОО краевого подчинения								
191	ГОУ школа-интернат «Забайкальская краевая гимназия-интернат»	3	0	0	1	2	100	100	32
192	ГОУ школа-интернат «Кадетская школа-интернат Забайкальского края»	9	0	2	1	6	100	77,78	29,4
193	ГОУ «Забайкальский краевой лицей-интернат»	9	0	0	0	9	100	100	36,8
	Итого по ОО краевого подчинения	21	0	2	2	17	100	90,48	32,7
	ОО иного подчинения								
194	ЧОУ «Русская гимназия полного дня»	1	0	0	1	0	100	100	22

№ п/п	Наименование образовательной организации	Количество участников	Число участников, получивших отметки				Доля участников (%), получивших отметки		Средний тестовый балл (макс. балл -40)
			«2»	«3»	«4»	«5»	«3», «4», «5» (уровень обученности)	«4» и «5» (качество обучения)	
195	Многопрофильный лицей ФГБОУ ВО «ЗабГУ»	18	0	1	5	12	100	94,44	32
196	ЧОУ «Читинская частная школа»	1	0	0	1	0	100	100	29
197	ФГКОУ «Читинское суворовское военное училище МВД РФ»	9	0	0	2	7	100	100	32,8
198	ЧОУ «Гимназия «Радуга»	1	0	0	0	1	100	100	33
199	ЧОУ «РЖД Лицей №16 « п.Карымское	5	0	2	3	0	100	60	21,6
	Итого по ОО иного подчинения	35	0	3	12	20	100	62,86	28,4

Участники ОГЭ	Кол-во участников	Число участников, получивших отметки				Доля участников (%), получивших отметки		Средний тестовый балл (макс. балл -40)
		«2»	«3»	«4»	«5»	«3», «4», «5» (уровень обученности)	«4» и «5» (качество обучения)	
<i>Выпускники лицеев и гимназий</i>	<i>104</i>	<i>0</i>	<i>10</i>	<i>36</i>	<i>58</i>	<i>100</i>	<i>90,38</i>	<i>29,5</i>
<i>Выпускники СОШ</i>	<i>731</i>	<i>13</i>	<i>176</i>	<i>312</i>	<i>230</i>	<i>98,22</i>	<i>74,15</i>	<i>24,7</i>
<i>Выпускники ООШ</i>	<i>13</i>	<i>2</i>	<i>2</i>	<i>5</i>	<i>4</i>	<i>84,62</i>	<i>69,23</i>	<i>20,8</i>
<i>Выпускники очно-заочной школы, ЦО</i>	<i>1</i>	<i>0</i>	<i>1</i>	<i>0</i>	<i>0</i>	<i>100</i>	<i>0</i>	<i>11</i>
Итого по краю	849	15	189	353	292	98,23	75,97	26,3

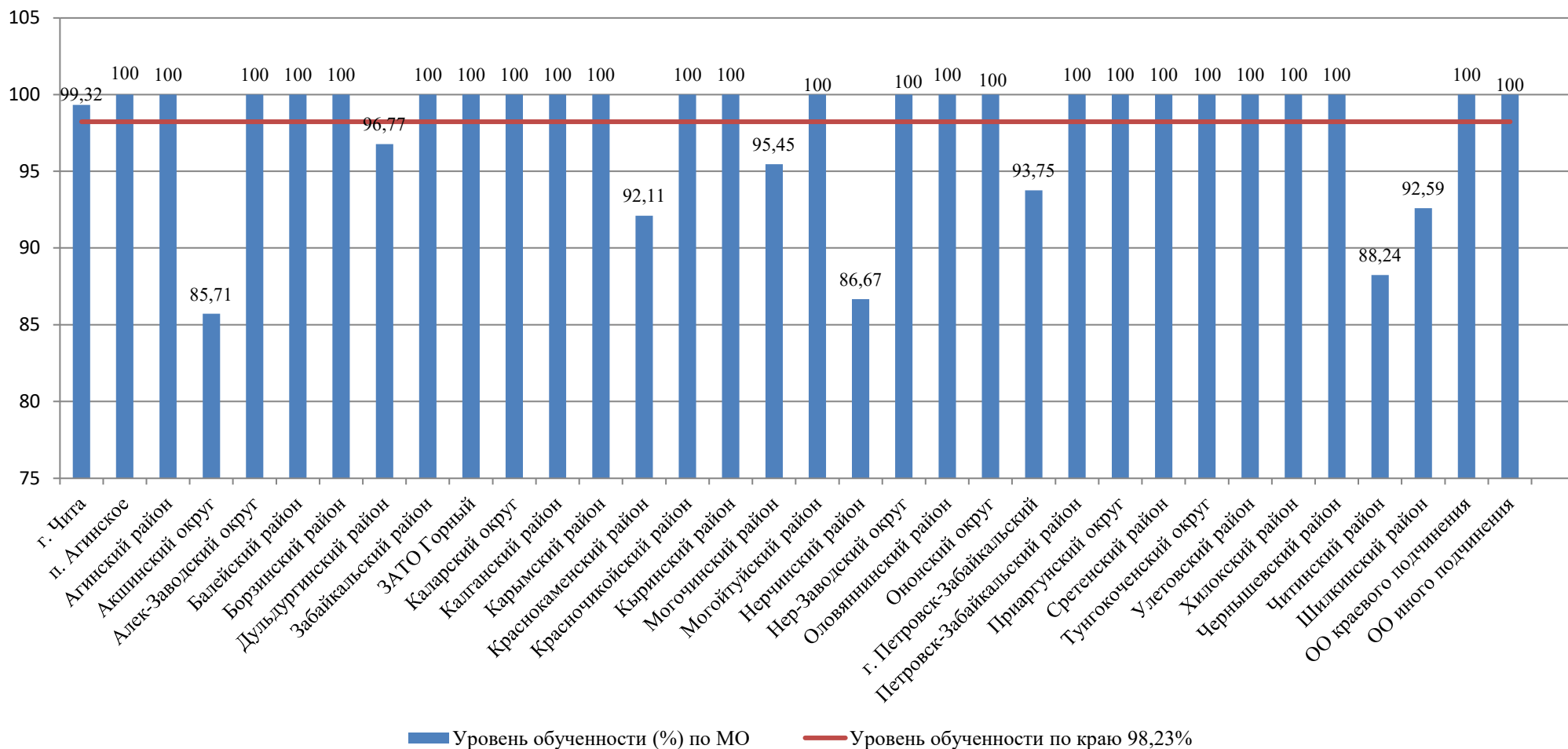
Результаты ОГЭ по химии по муниципальным образованиям

№ п/п	Наименование муниципального образования	Количество участников	Число участников, получивших отметки				Доля участников (%), получивших отметки		Средний тестовый балл (макс. балл -40)
			«2»	«3»	«4»	«5»	«3», «4», «5» (уровень обученности)	«4» и «5» (качество обучения)	
1	г. Чита	294	2	66	131	95	99,32	76,87	26,3
2	п. Агинское	51	0	4	16	31	100	92,16	31,3
3	Агинский район	34	0	7	21	6	100	79,41	25,3
4	Акшинский округ	7	1	4	1	1	85,71	28,57	18,7
5	Алек-Заводский округ	1	0	0	1	0	100	100	22
6	Балейский район	4	0	1	3	0	100	75	23
7	Борзинский район	14	0	5	6	3	100	64,29	23,9
8	Газ-Заводский район	0							
9	Дульдургинский район	31	1	7	16	7	96,77	74,19	23,6
10	Забайкальский район	4	0	1	1	2	100	75	29
11	ЗАТО Горный	8	0	4	4	0	100	50	21,9
12	Каларский округ	5	0	0	4	1	100	100	26,2
13	Калганский район	6	0	4	1	1	100	33,33	19,7
14	Карымский район	13	0	4	3	6	100	69,23	25,6
15	Краснокаменский район	38	3	8	13	14	92,11	71,05	25,7
16	Красночикойский район	18	0	6	7	5	100	66,67	24,6
17	Кыринский район	14	0	5	3	6	100	64,29	26,1
18	Могочинский район	22	1	4	8	9	95,45	77,27	26,3
19	Могойтуйский район	60	0	14	33	13	100	76,67	24,9
20	Нерчинский район	15	2	1	8	4	86,67	80	25,5
21	Нер-Заводский округ	1	0	0	1	0	100	100	23
22	Оловяннинский район	9	0	3	2	4	100	66,67	26,6
23	Ононский округ	1	0	0	1	0	100	100	28
24	г. Петровск-Забайкальский	16	1	4	9	2	93,75	68,75	22,4
25	Петровск-Забайкальский район	6	0	0	5	1	100	100	26
26	Приаргунский округ	12	0	5	4	3	100	58,33	23,3
27	Сретенский район	10	0	2	6	2	100	80	24,9
28	Тунгиро-Олекминский район	0							
29	Тунгокоченский округ	6	0	1	0	5	100	83,33	30,8
30	Улетовский район	13	0	9	4	0	100	30,77	19,8
31	Хилокский район	9	0	4	2	3	100	55,56	23,7
32	Чернышевский район	27	0	4	11	12	100	85,19	29,5
33	Читинский район	17	2	6	3	6	88,24	52,94	22
34	Шелопугинский район	0							
35	Шилкинский район	27	2	1	11	13	92,59	88,89	28,7
36	ОО краевого подчинения	21	0	2	2	17	100	90,48	32,7

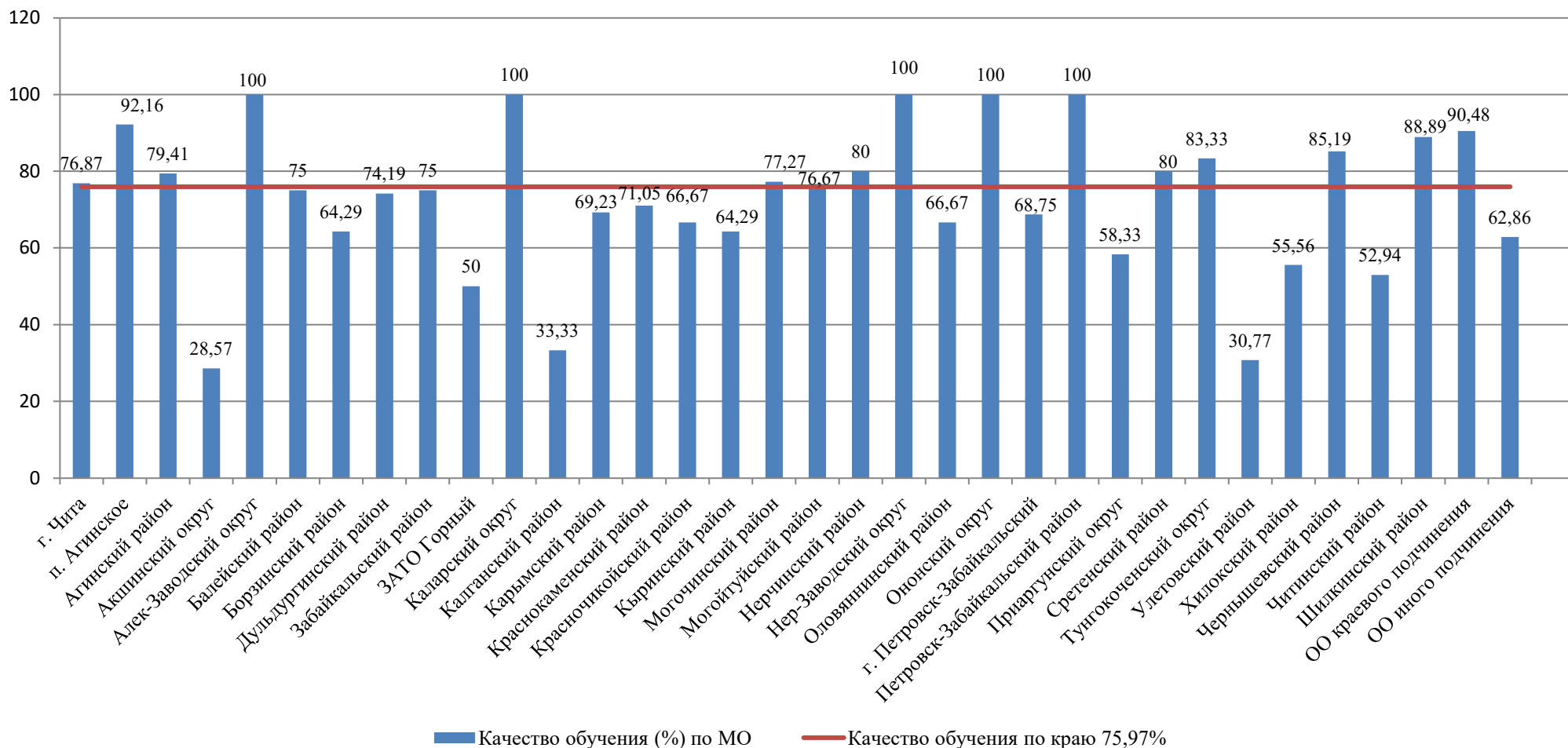
№ п/п	Наименование муниципального образования	Количество участников	Число участников, получивших отметки				Доля участников (%), получивших отметки		Средний тестовый балл (макс. балл -40)
			«2»	«3»	«4»	«5»	«3», «4», «5» (уровень обученности)	«4» и «5» (качество обучения)	
37	ОО иного подчинения	35	0	3	12	20	100	62,86	28,4
	Итого по краю	849	15	189	353	292	98,23	75,97	26,3

Диаграммы по результатам ОГЭ по химии в разрезе показателей «уровень обученности %», «качество обучения %» и «средний тестовый балл»

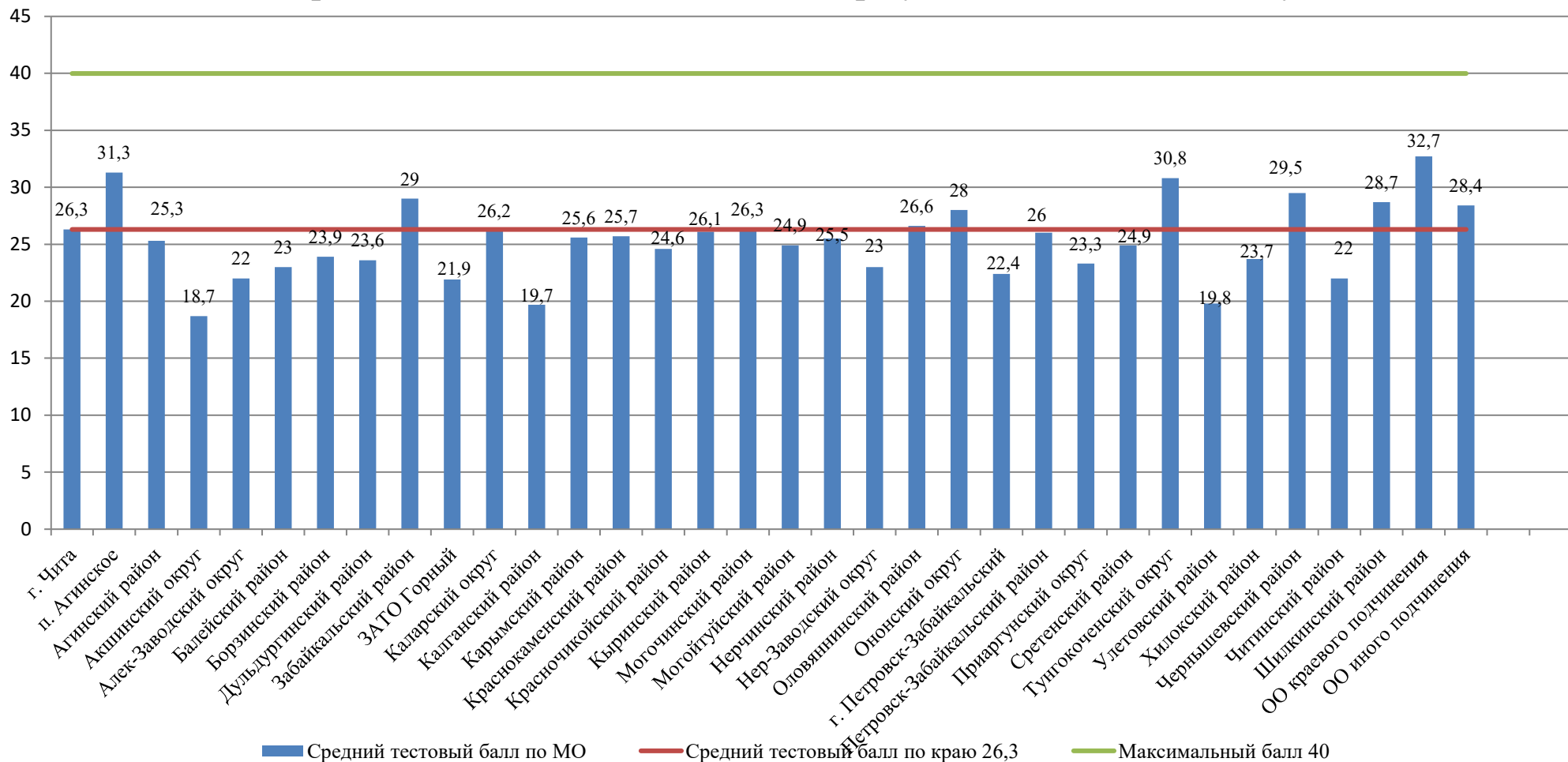
Уровень обученности (%) девятиклассников по химии в 2024 году



Качество обучения (%) девятиклассников по химии в 2024 году



Средний тестовый балл по химии по результатам ОГЭ в 2024 году



Результаты ОГЭ по истории по образовательным организациям

№ п/п	Наименование образовательной организации	Количество участников	Число участников, получивших отметки				Доля участников (%), получивших отметки		Средний тестовый балл (макс. балл -37)
			«2»	«3»	«4»	«5»	«3», «4», «5» (уровень обученности)	«4» и «5» (качество обучения)	
	г. Чита								
1	МБОУ «СОШ № 1»	5	0	0	5	0	100	100	23,4
2	МБОУ «СОШ № 2»	6	0	1	4	1	100	83,33	23,8
3	МБОУ «СОШ № 3»	7	0	1	5	1	100	85,71	25,1
4	МБОУ «Многопрофильная языковая гимназия № 4»	5	0	1	4	0	100	80	24,6
5	МБОУ «СОШ № 5»	4	0	0	4	0	100	100	23,8
6	МБОУ «СОШ № 6»	2	0	1	1	0	100	50	23
7	МБОУ «СОШ № 8»	3	0	0	3	0	100	100	23,7
8	МБОУ «СОШ № 9»	4	0	2	1	1	100	50	22,8
9	МБОУ «СОШ № 10»	6	0	2	3	1	100	66,67	23,3
10	МБОУ «СОШ № 11»	3	0	0	3	0	100	100	25,7
11	МБОУ «Многопрофильная гимназия № 12»	10	0	1	7	2	100	90	24,9
12	МБОУ «СОШ № 13»	4	0	2	2	0	100	50	19,3
13	МБОУ «СОШ № 16»	8	1	4	3	0	87,5	37,5	19,6
14	МБОУ «СОШ № 17»	1	0	0	1	0	100	100	25
15	МБОУ «СОШ № 18»	1	0	1	0	0	100	0	19
16	МБОУ «СОШ № 19»	1	0	0	1	0	100	100	23
17	МБОУ «СОШ № 20»	1	0	1	0	0	100	0	16
18	МБОУ «Гимназия № 21»	4	0	1	2	1	100	75	24,5
19	МБОУ «СОШ № 22»	15	0	5	8	2	100	66,67	22,6
20	МБОУ «СОШ № 23»	2	0	1	1	0	100	50	19,5
21	МБОУ «СОШ № 24»	5	0	3	2	0	100	40	19,8
22	МБОУ «СОШ № 25»	2	0	1	1	0	100	50	20,5
23	МБОУ «СОШ № 26»	4	0	3	1	0	100	25	20
24	МБОУ «СОШ № 27» имени И.А. Курышева	6	0	0	5	1	100	100	25
25	МБОУ «СОШ № 29»	1	0	1	0	0	100	0	20
26	МБОУ «СОШ № 30»	2	0	1	1	0	100	50	22
27	МБОУ «СОШ № 32»	1	0	0	0	1	100	100	30
28	МБОУ «СОШ № 33»	6	0	3	3	0	100	50	21,7
29	МБОУ «СОШ № 35»	10	0	3	6	1	100	70	23,7
30	МБОУ «СОШ № 36»	5	1	2	1	1	80	40	18,8
31	МБОУ «СОШ № 38 с углубленным изучением немецкого языка»	6	0	2	4	0	100	66,67	23,3
32	МБОУ «СОШ № 40»	18	1	5	12	0	94,44	66,67	20,4
33	МБОУ «СОШ № 42»	14	1	6	7	0	92,86	50	19,4

№ п/п	Наименование образовательной организации	Количество участников	Число участников, получивших отметки				Доля участников (%), получивших отметки		Средний тестовый балл (макс. балл -37)
			«2»	«3»	«4»	«5»	«3», «4», «5» (уровень обученности)	«4» и «5» (качество обучения)	
34	МБОУ «СОШ № 43»	2	0	1	1	0	100	50	18,5
35	МБОУ «СОШ № 44»	3	1	1	1	0	66,67	33,33	15
36	МБОУ «СОШ № 45»	4	1	1	2	0	75	50	17,8
37	МБОУ «СОШ № 47»	9	0	1	4	4	100	88,89	26,2
38	МБОУ «СОШ №48»	2	0	1	1	0	100	50	19,5
39	МБОУ «СОШ № 49 с углубленным изучением английского языка им. Героя России Е.А. Секержитского»	10	0	2	4	4	100	80	26,6
40	МБОУ «СОШ № 50»	2	1	0	1	0	50	50	14,5
41	МБОУ «СОШ № 51»	2	0	1	1	0	100	50	22
42	МБОУ «СОШ № 52»	1	0	0	1	0	100	100	25
43	МБОУ «СОШ № 55»	7	0	4	3	0	100	42,86	17,7
44	МБОУ «Городской центр образования»	1	1	0	0	0	0	0	3
	Итого по МО	215	8	66	120	21	96,28	65,58	22,1
	п. Агинское								
45	МАОУ «Агинская СОШ №1»	14	0	8	6	0	100	42,86	19,5
46	МОУ «Агинская СОШ №2»	31	0	17	14	0	100	45,16	19,9
47	МОУ «Агинская СОШ №3»	18	0	8	10	0	100	55,56	20,3
48	МАОУ «Агинская СОШ №4»	10	1	5	4	0	90	40	19,2
49	МАОУ «Агинская окружная гимназия-интернат»	12	0	2	6	4	100	83,33	26,3
	Итого по МО	85	1	40	40	4	98,82	51,76	20,7
	Агинский район								
50	МБОУ «Амитхашинская СОШ»	4	1	1	2	0	75	50	17,3
51	МБОУ «Урда-Агинская СОШ им. Г.Ж.Цыбикова»	7	0	2	5	0	100	71,43	20,9
52	МОУ «Сахюртинская СОШ»	2	0	2	0	0	100	0	19
53	МОУ «Хойто-Агинская СОШ»	1	0	1	0	0	100	0	11
54	МОУ «Судунтуйская СОШ»	5	0	1	4	0	100	80	21,4
55	МБОУ «Кункурская СОШ им. Героя Социалистического Труда Пурбуева Дашидондок Цыденовича»	3	0	1	2	0	100	66,67	21,3
	Итого по МО	22	1	8	13	0	95,45	59,09	19,8
	Акшинский округ								
56	МБОУ «СОШ с.Акша»	8	1	0	6	1	87,5	87,5	21,6
57	МБОУ «СОШ с.Нарасун»	3	1	1	1	0	66,67	33,33	14,7
	Итого по МО	11	2	1	7	1	81,82	72,73	19,7

№ п/п	Наименование образовательной организации	Количество участников	Число участников, получивших отметки				Доля участников (%), получивших отметки		Средний тестовый балл (макс. балл -37)
			«2»	«3»	«4»	«5»	«3», «4», «5» (уровень обученности)	«4» и «5» (качество обучения)	
	Алек-Заводский округ								
58	МОУ Александрово-Заводская СОШ	6	0	3	3	0	100	50	21,2
	Итого по МО	6	0	3	3	0	100	50	21,2
	Балейский район								
59	МКОУ «Казаковская СОШ»	1	0	0	1	0	100	100	21
60	МКОУ «Подойницынская СОШ»	1	0	0	1	0	100	100	24
61	МКОУ «Ильдиканская СОШ»	1	0	0	1	0	100	100	28
62	МКОУ «СОШ №5» г.Балей	4	1	0	2	1	75	75	23
63	МКОУ «СОШ №14» г.Балей	1	0	1	0	0	100	0	18
	Итого по МО	8	1	1	5	1	87,5	75	22,9
	Борзинский район								
64	МОУ: СОШ № 41 г. Борзи	7	0	7	0	0	100	0	14
65	МОУ: СОШ № 15 г. Борзя	5	0	0	5	0	100	100	24,2
66	МОУ: СОШ № 28	1	0	0	1	0	100	100	27
67	МОУ СОШ № 43 г. Борзи	7	0	1	6	0	100	85,71	24
68	МОУ «СОШ № 48 г. Борзи»	3	1	2	0	0	66,67	0	13
69	МОУ «СОШ № 240 г. Борзи»	1	0	0	1	0	100	100	21
70	МОУ: Харанорская СОШ № 40	5	0	2	3	0	100	60	21,8
	Итого по МО	29	1	12	16	0	96,55	55,17	20,1
	Газ-Заводский район								
71	МОУ Газимуро-Заводская СОШ	3	0	1	1	1	100	66,67	24,7
72	МОУ Широкинская СОШ	1	0	1	0	0	100	0	17
	Итого по МО	4	0	2	1	1	100	50	22,8
	Дульдургинский район								
73	МБОУ «Дульдургинская СОШ»	20	3	7	10	0	85	50	19,2
74	МБОУ «Чиндалейская СОШ»	3	0	0	3	0	100	100	22
75	МБОУ «Зуткулейская СОШ»	1	0	1	0	0	100	0	20
76	МБОУ «Токчинская СОШ»	1	0	0	1	0	100	100	29
77	МБОУ «Узонская СОШ»	8	1	2	5	0	87,5	62,5	18,9
78	МБОУ «Дульдургинская СОШ №2»	10	2	2	6	0	80	60	17,7
	Итого по МО	43	6	12	25	0	86,05	58,14	19,2
	Забайкальский район								
79	МАОУ СОШ №1 пгт.Забайкальск	6	0	3	3	0	100	50	19,5
80	МОУ СОШ №2 пгт.Забайкальск	1	0	0	1	0	100	100	23
	Итого по МО	7	0	3	4	0	100	57,14	20
	ЗАТО Горный								
81	МОУ «СОШ №1»	6	0	1	4	1	100	83,33	23,7

№ п/п	Наименование образовательной организации	Количество участников	Число участников, получивших отметки				Доля участников (%), получивших отметки		Средний тестовый балл (макс. балл -37)
			«2»	«3»	«4»	«5»	«3», «4», «5» (уровень обученности)	«4» и «5» (качество обучения)	
	Итого по МО	6	0	1	4	1	100	83,33	23,7
	Каларский округ								
82	МОУ Чарская СОШ № 1	2	0	1	1	0	100	50	20,5
83	МОУ Новочарская СОШ № 2 имени Героя России Игоря Молдованова	5	0	1	3	1	100	80	24,8
84	МОУ Икабьинская СОШ № 3	1	0	0	1	0	100	100	24
	Итого по МО	8	0	2	5	1	100	75	23,6
	Карымский район								
85	МОУ «СОШ №2 п.Карымское»	3	0	1	2	0	100	66,67	20,3
86	МОУ «СОШ №4 п.Карымское»	2	0	1	1	0	100	50	19
87	МОУ «СОШ №3 п.Дарасун»	1	0	1	0	0	100	0	19
88	МОУ «СОШ №1 п.Дарасун»	1	0	0	1	0	100	100	23
89	МОУ «СОШ п.Курорт-Дарасун»	19	0	10	9	0	100	47,37	20
90	МОУ «СОШ с.Нарын-Талача»	1	0	1	0	0	100	0	17
91	МОУ СОШ с.Тыргетуй	1	0	0	1	0	100	100	23
92	МОУ ООШ с.Кадахта	3	0	3	0	0	100	0	18,3
93	МОУ «СОШ №5 п.Карымское с пришкольным интернатом»	2	0	0	2	0	100	100	27,5
	Итого по МО	33	0	17	16	0	100	48,48	20,3
	Краснокаменский район								
94	МАОУ»СОШ № 1»	12	2	6	4	0	83,33	33,33	16,3
95	МАОУ»СОШ № 2»	4	1	0	3	0	75	75	21
96	МАОУ»СОШ № 3»	1	0	1	0	0	100	0	13
97	МАОУ»СОШ № 4»	1	0	0	1	0	100	100	29
98	МАОУ»СОШ № 5»	2	1	1	0	0	50	0	12,5
99	МАОУ»СОШ № 6»	6	0	2	3	1	100	66,67	22,5
100	МАОУ»СОШ № 7»	1	0	0	1	0	100	100	21
101	МАОУ»СОШ № 8»	1	0	0	1	0	100	100	24
102	МАОУ»Гимназия № 9»	4	0	2	1	1	100	50	23,5
	Итого по МО	32	4	12	14	2	87,5	50	19,4
	Красночикойский район								
103	МОУ «Красночикойская СОШ №2»	3	0	0	3	0	100	100	26,7
104	МОУ Красночикойская СОШ	3	0	1	2	0	100	66,67	19,3
105	МОУ «Захаровская СОШ»	3	0	1	1	1	100	66,67	24
106	МОУ Шимбиликская СОШ	1	1	0	0	0	0	0	6
107	МОУ Мензенская СОШ	1	0	0	1	0	100	100	28
108	МОУ «Малоархангельская СОШ»	2	0	0	2	0	100	100	23,5

№ п/п	Наименование образовательной организации	Количество участников	Число участников, получивших отметки				Доля участников (%), получивших отметки		Средний тестовый балл (макс. балл -37)
			«2»	«3»	«4»	«5»	«3», «4», «5» (уровень обученности)	«4» и «5» (качество обучения)	
109	МОУ «Большереченская СОШ»	1	0	0	1	0	100	100	23
110	МОУ Урлукская СОШ	1	0	0	0	1	100	100	30
111	МОУ Архангельская ООШ	1	0	0	0	1	100	100	31
	Итого по МО	16	1	2	10	3	93,75	81,25	23,4
	Кыринский район								
112	МБОУ «Кыринская СОШ»	11	0	3	6	2	100	72,73	24,9
113	МБОУ «Мангутская СОШ»	1	0	0	1	0	100	100	28
114	МБОУ «Тарбальджейская ООШ»	1	0	1	0	0	100	0	14
	Итого по МО	13	0	4	7	2	100	69,23	24,3
	Могочинский район								
115	МОУ СОШ № 1 г.Могоча	12	1	5	5	1	91,67	50	20
116	МОУ СОШ № 31 п.Ксеньевка	2	1	0	1	0	50	50	14,5
117	МОУ СОШ № 92 г.Могоча	2	0	0	2	0	100	100	22,5
118	МОУ СОШ № 82 п.Ксеньевка	1	0	0	1	0	100	100	25
	Итого по МО	17	2	5	9	1	88,24	58,82	19,9
	Могойтуйский район								
119	МАОУ «Могойтуйская СОШ №1 имени В.Р.Гласко»	7	1	1	5	0	85,71	71,43	20
120	МОУ «Могойтуйская СОШ №2 имени Ю.Б.Шагдарова»	7	0	1	6	0	100	85,71	25,1
121	МАОУ «Ага-Хангильская СОШ имени Базара Барадина»	8	0	3	5	0	100	62,5	22,4
122	МАОУ «Догойская СОШ им. Даширабдана Батожабая»	2	0	1	1	0	100	50	19
123	МАОУ «Зугалайская СОШ»	1	0	1	0	0	100	0	13
124	МОУ «Хилинская СОШ»	5	0	2	3	0	100	60	20,8
125	МАОУ «Цаган-Челутайская СОШ имени Цырен-Базар Бадмаева»	7	0	3	4	0	100	57,14	20,1
126	МАОУ «Ортуйская СОШ»	1	0	1	0	0	100	0	19
127	МАОУ «Кусочинская СОШ «	1	0	1	0	0	100	0	13
128	МАОУ «Могойтуйская СОШ №3»	24	0	8	14	2	100	66,67	21,8
	Итого по МО	63	1	22	38	2	98,41	63,49	21,3
	Нерчинский район								
129	МБОУ СОШ № 1 г. Нерчинска	1	0	1	0	0	100	0	15
130	МБОУ СОШ № 9 г. Нерчинска	9	0	6	2	1	100	33,33	20,9
131	МБОУ СОШ с. Пешково	2	0	1	1	0	100	50	22
132	МБОУ «СОШ села Знаменка»	2	0	1	1	0	100	50	18
133	МБОУ СОШ с. Олинск	2	0	0	2	0	100	100	22,5
134	МБОУ ООШ № 2 г. Нерчинска	4	1	1	2	0	75	50	17,8

№ п/п	Наименование образовательной организации	Количество участников	Число участников, получивших отметки				Доля участников (%), получивших отметки		Средний тестовый балл (макс. балл -37)
			«2»	«3»	«4»	«5»	«3», «4», «5» (уровень обученности)	«4» и «5» (качество обучения)	
	Итого по МО	20	1	10	8	1	95	45	20
	Нер-Заводский округ								
135	МОУ Нерчинско-Заводская СОШ	2	0	1	1	0	100	50	20
136	МОУ Горно-Зерентуйская СОШ	2	0	0	1	1	100	100	26,5
137	МОУ Аргунская СОШ	1	0	0	1	0	100	100	21
	Итого по МО	5	0	1	3	1	100	80	22,8
	Оловянинский район								
138	МБОУ Оловянинская СОШ №1	2	0	0	2	0	100	100	24,5
139	МБОУ Безречнинская ООШ	1	0	1	0	0	100	0	16
140	МБОУ Степнинская ООШ	1	0	1	0	0	100	0	20
141	МБОУ Ясинская СОШ №2	1	0	1	0	0	100	0	15
142	МБОУ Мирнинская СОШ	3	2	0	1	0	33,33	33,33	9,7
143	МБОУ Ононская СОШ	1	0	1	0	0	100	0	20
	Итого по МО	9	2	4	3	0	77,78	33,33	16,6
	Ононский округ								
144	МБОУ Нижнецасучейская СОШ	7	0	2	4	1	100	71,43	22,7
145	МБОУ Верхнецасучейская СОШ	4	1	1	2	0	75	50	15,5
146	МБОУ Новодурулгуйская СОШ	1	0	0	1	0	100	100	22
147	МБОУ Буйлэсанская СОШ	3	0	0	2	1	100	100	28,3
	Итого по МО	15	1	3	9	2	93,33	73,33	21,9
	г. Петровск-Забайкальский								
148	МОУ СОШ № 1	1	0	1	0	0	100	0	13
149	МОУ СОШ № 2 им. В.А.Орлова	3	1	0	2	0	66,67	66,67	18
150	МОУ СОШ № 3	2	0	1	1	0	100	50	21,5
151	МОУ СОШ №4	14	2	5	5	2	85,71	50	19,3
152	МОУ СОШ № 6	7	0	4	3	0	100	42,86	20,1
153	МОУ – гимназия № 1	3	0	0	3	0	100	100	21,7
	Итого по МО	30	3	11	14	2	90	53,33	19,5
	Петровск-Забайкальский район								
154	МОУ СОШ п. Новопавловка	3	0	3	0	0	100	0	16,7
155	МОУ СОШ с. Малета	4	0	3	1	0	100	25	20,8
156	МОУ ООШ с. Усть-Обор	2	0	2	0	0	100	0	18
	Итого по МО	9	0	8	1	0	100	11,11	18,8
	Приаргунский округ								
157	МБОУ «Приаргунская СОШ»	21	0	6	14	1	100	71,43	23
158	МБОУ «Молодежнинская СОШ»	1	0	1	0	0	100	0	17
159	МБОУ «Зоргольская СОШ»	2	0	0	2	0	100	100	24,5
160	МБОУ «Новоцурухайтуйская	2	0	0	2	0	100	100	22

№ п/п	Наименование образовательной организации	Количество участников	Число участников, получивших отметки				Доля участников (%), получивших отметки		Средний тестовый балл (макс. балл -37)
			«2»	«3»	«4»	«5»	«3», «4», «5» (уровень обученности)	«4» и «5» (качество обучения)	
	СОШ»								
	Итого по МО	26	0	7	18	1	100	73,08	22,8
	Сретенский район								
161	МОУ «Сретенская СОШ № 1»	5	0	4	0	1	100	20	19
162	МОУ «Кокуйская СОШ № 1»	3	0	2	1	0	100	33,33	17,7
163	МОУ «Кокуйская СОШ № 2»	2	0	0	2	0	100	100	23,5
	Итого по МО	10	0	6	3	1	100	40	19,5
	Тунгокоченский округ								
164	МБОУ Тунгокоченская СОШ	2	1	1	0	0	50	0	10
165	МБОУ Усуглинская ООШ	1	1	0	0	0	0	0	9
	Итого по МО	3	2	1	0	0	33,33	0	9,7
	Улетовский район								
166	МБОУ Улётовская СОШ	2	0	1	1	0	100	50	18,5
167	МОУ Дровянинская СОШ	2	0	0	2	0	100	100	26
168	МБОУ «Николаевская СОШ»	1	0	0	1	0	100	100	21
	Итого по МО	5	0	1	4	0	100	80	22
	Хилокский район								
169	МБОУ СОШ № 10 г.Хилок	6	0	2	4	0	100	66,67	20,5
170	МБОУ СОШ №13 г.Хилок	2	0	2	0	0	100	0	18
171	МБОУ СОШ №20 с.Линево-Озеро	1	0	1	0	0	100	0	18
172	МБОУ СОШ №8 с.Жипхеген	1	0	0	1	0	100	100	24
173	МБОУ СОШ №18 с.Харагун	1	0	0	1	0	100	100	21
	Итого по МО	11	0	5	6	0	100	54,55	20,2
	Чернышевский район								
174	МОУ СОШ № 2 п. Чернышевск	5	0	0	4	1	100	100	25
175	МОУ СОШ № 78 п. Чернышевск	26	0	10	14	2	100	61,54	21,1
176	МОУ СОШ № 63 п. Чернышевск	4	0	3	1	0	100	25	19,8
177	МОУ СОШ п. Жирекен	4	0	2	1	1	100	50	21,5
178	МОУ СОШ с. Алеур	4	1	2	1	0	75	25	16,8
179	МОУ СОШ с. Утан	4	1	0	3	0	75	75	18
180	МОУ ООШ с. Мильгидун	1	0	1	0	0	100	0	18
	Итого по МО	48	2	18	24	4	95,92	58,33	20,8
	Читинский район								
181	МОУ СОШ пгт Атамановка	12	2	2	7	1	83,33	66,67	18,9
182	МОУ СОШ с.Верх-Чита	2	0	1	1	0	100	50	19
183	МОУ СОШ с.Домна	5	0	2	3	0	100	60	22,8
184	МОУ СОШ с.Засопка	5	0	3	1	1	100	40	22,2

№ п/п	Наименование образовательной организации	Количество участников	Число участников, получивших отметки				Доля участников (%), получивших отметки		Средний тестовый балл (макс. балл -37)
			«2»	«3»	«4»	«5»	«3», «4», «5» (уровень обученности)	«4» и «5» (качество обучения)	
185	МОУ СОШ №1 пгт. Новокручинский	2	0	0	1	1	100	100	28,5
186	МОУ СОШ №2 пгт. Новокручинский	6	0	3	3	0	100	50	20,2
187	МОУ СОШ с.Смоленка	2	0	1	1	0	100	50	20,5
188	МОУ СОШ с.Угдан	1	0	1	0	0	100	0	12
189	МАОО «ООШ № 1» с. Смоленка	4	0	3	1	0	100	25	17
	Итого по МО	39	2	16	18	3	94,87	53,85	20,2
	Шелопугинский район								
190	МОУ Шелопугинская СОШ	2	0	1	1	0	100	50	20
	Итого по МО	2	0	1	1	0	100	50	20
	Шилкинский район								
191	МОУ «Шилкинская СОШ №1»	6	0	2	4	0	100	66,67	23
192	МОУ Шилкинская СОШ №2	4	0	2	2	0	100	50	19,5
193	МОУ Шилкинская СОШ №51	12	0	6	6	0	100	50	20,4
194	МОУ СОШ № 52 города Шилки	13	0	5	6	2	100	61,54	22
195	МОУ Первомайская СОШ №2	1	0	1	0	0	100	0	19
196	МОУ Первомайская СОШ №3	1	0	0	1	0	100	100	24
197	МОУ Холбонская СОШ	2	0	0	2	0	100	100	22,5
198	МОУ Верх-Хилинская СОШ	1	0	1	0	0	100	0	18
	Итого по МО	40	0	17	21	2	100	57,5	21,3
	ОО краевого подчинения								
199	ГОУ школа-интернат «Забайкальская крайняя гимназия-интернат»	2	0	1	0	1	100	50	25
200	ГОУ школа-интернат «Кадетская школа-интернат Забайкальского края»	11	0	6	5	0	100	45,45	19,3
201	ГОУ «Забайкальский крайевой лицей-интернат»	1	0	0	1	0	100	100	29
	Итого по ОО краевого подчинения	14	0	7	6	1	100	50	24,4
	ОО иного подчинения								
202	Многопрофильный лицей ФГБОУ ВО «ЗабГУ»	16	0	0	11	5	100	100	28,2
203	ЧОУ «Читинская частная школа»	1	0	0	1	0	100	100	25
204	ФГКОУ «Читинское суворовское военное училище МВД РФ»	11	0	5	5	1	100	54,55	20,9
205	ЧОУ «РЖД Лицей №18» п.Чернышевск	1	0	0	1	0	100	100	24

№ п/п	Наименование образовательной организации	Количество участников	Число участников, получивших отметки				Доля участников (%), получивших отметки		Средний тестовый балл (макс. балл -37)
			«2»	«3»	«4»	«5»	«3», «4», «5» (уровень обученности)	«4» и «5» (качество обучения)	
	Итого по ОО иного подчинения	29	0	5	18	6	100	80,86	24,5

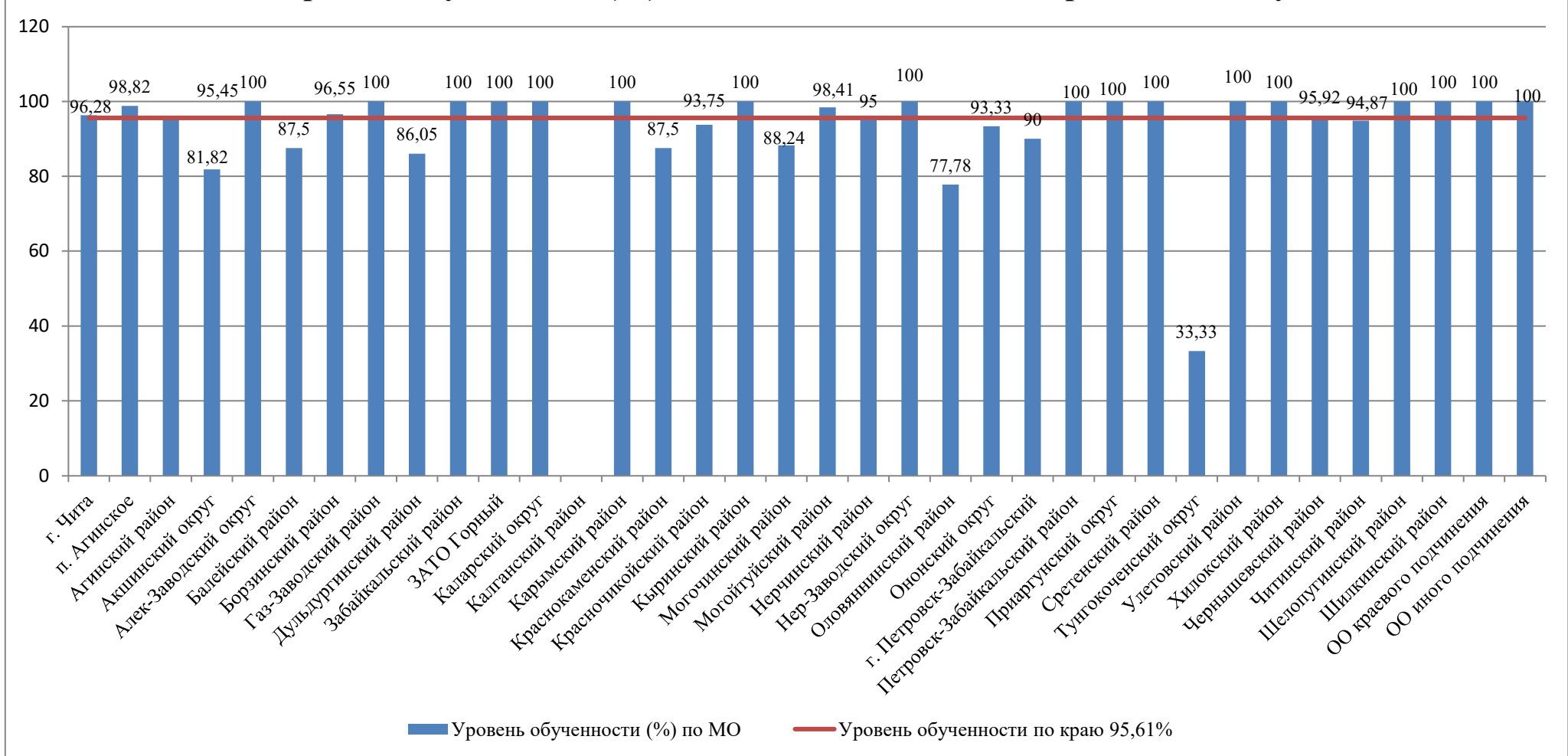
Участники ОГЭ	Кол-во участников	Число участников, получивших отметки				Доля участников (%), получивших отметки		Средний тестовый балл (макс. балл -37)
		«2»	«3»	«4»	«5»	«3», «4», «5» (уровень обученности)	«4» и «5» (качество обучения)	
<i>Выпускники лицеев и гимназий</i>	<i>58</i>	<i>0</i>	<i>8</i>	<i>36</i>	<i>14</i>	<i>100</i>	<i>86,21</i>	<i>25,2</i>
<i>Выпускники СОШ</i>	<i>854</i>	<i>38</i>	<i>313</i>	<i>454</i>	<i>49</i>	<i>95,55</i>	<i>58,9</i>	<i>20,8</i>
<i>Выпускники ООШ</i>	<i>20</i>	<i>2</i>	<i>13</i>	<i>4</i>	<i>1</i>	<i>90</i>	<i>25</i>	<i>18,6</i>
<i>Выпускники ЦО</i>	<i>1</i>	<i>1</i>	<i>0</i>	<i>0</i>	<i>0</i>	<i>0</i>	<i>0</i>	<i>3</i>
Итого по краю	933	41	334	494	64	95,61	59,81	21,1

Результаты ОГЭ по истории по муниципальным образованиям

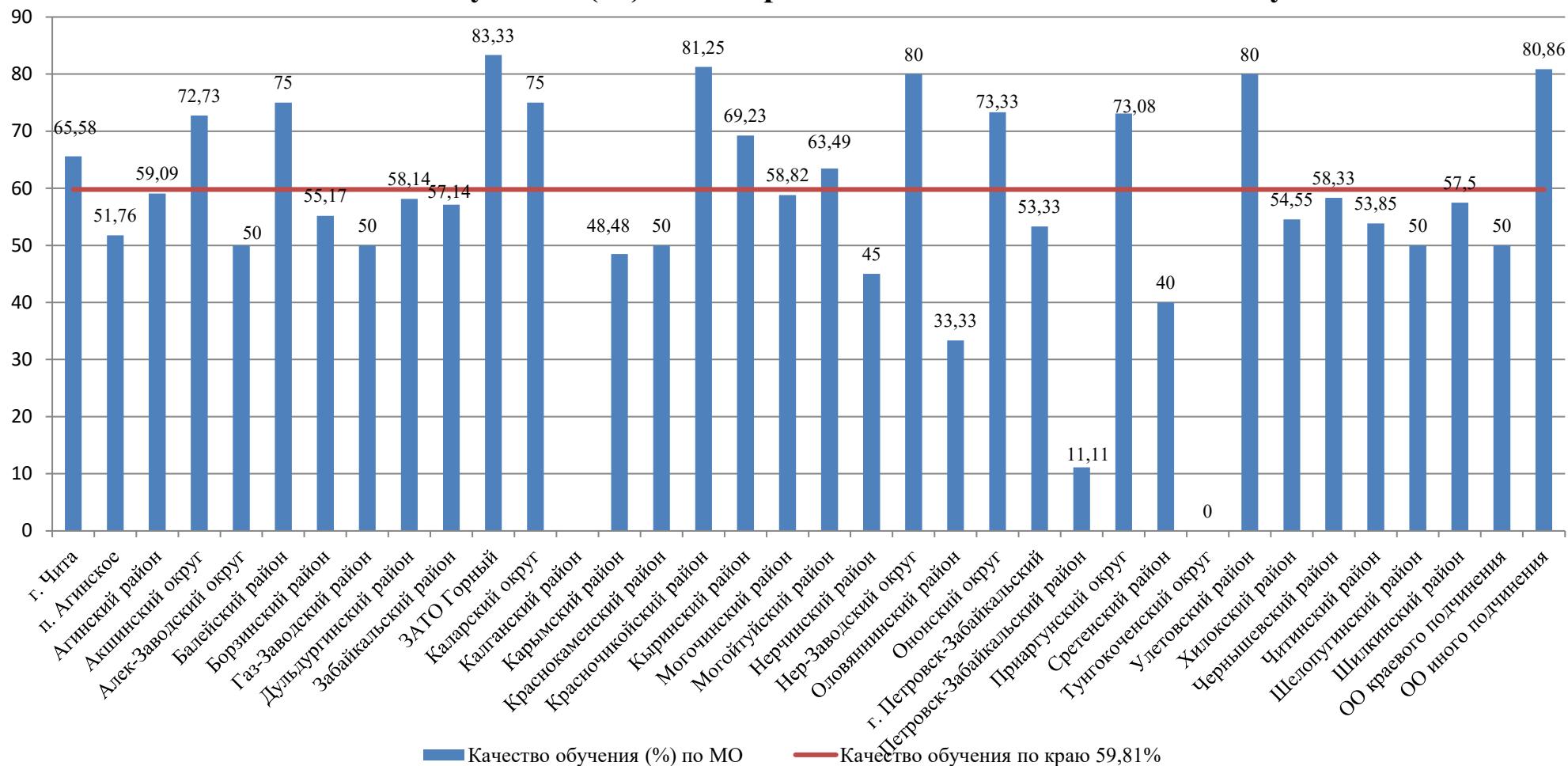
№ п/п	Наименование муниципального образования	Количество участников	Число участников, получивших отметки				Доля участников (%), получивших отметки		Средний тестовый балл (макс. балл -37)
			«2»	«3»	«4»	«5»	«3», «4», «5» (уровень обученности)	«4» и «5» (качество обучения)	
1	г. Чита	215	8	66	120	21	96,28	65,58	22,1
2	п. Агинское	85	1	40	40	4	98,82	51,76	20,7
3	Агинский район	22	1	8	13	0	95,45	59,09	19,8
4	Акшинский округ	11	2	1	7	1	81,82	72,73	19,7
5	Алек-Заводский округ	6	0	3	3	0	100	50	21,2
6	Балейский район	8	1	1	5	1	87,5	75	22,9
7	Борзинский район	29	1	12	16	0	96,55	55,17	20,1
8	Газ-Заводский район	4	0	2	1	1	100	50	22,8
9	Дульдургинский район	43	6	12	25	0	86,05	58,14	19,2
10	Забайкальский район	7	0	3	4	0	100	57,14	20
11	ЗАТО Горный	6	0	1	4	1	100	83,33	23,7
12	Каларский округ	8	0	2	5	1	100	75	23,6
13	Калганский район	0							
14	Карымский район	33	0	17	16	0	100	48,48	20,3
15	Краснокаменский район	32	4	12	14	2	87,5	50	19,4
16	Красночикойский район	16	1	2	10	3	93,75	81,25	23,4
17	Кыринский район	13	0	4	7	2	100	69,23	24,3
18	Могочинский район	17	2	5	9	1	88,24	58,82	19,9
19	Могойтуйский район	63	1	22	38	2	98,41	63,49	21,3
20	Нерчинский район	20	1	10	8	1	95	45	20
21	Нер-Заводский округ	5	0	1	3	1	100	80	22,8
22	Оловянинский район	9	2	4	3	0	77,78	33,33	16,6
23	Ононский округ	15	1	3	9	2	93,33	73,33	21,9
24	г. Петровск-Забайкальский	30	3	11	14	2	90	53,33	19,5
25	Петровск-Забайкальский район	9	0	8	1	0	100	11,11	18,8
26	Приаргунский округ	26	0	7	18	1	100	73,08	22,8
27	Сретенский район	10	0	6	3	1	100	40	19,5
28	Тунгиро-Олекминский район	0							
29	Тунгокоченский округ	3	2	1	0	0	33,33	0	9,7
30	Улетовский район	5	0	1	4	0	100	80	22
31	Хилокский район	11	0	5	6	0	100	54,55	20,2
32	Чернышевский район	48	2	18	24	4	95,92	58,33	20,8
33	Читинский район	39	2	16	18	3	94,87	53,85	20,2
34	Шелопугинский район	2	0	1	1	0	100	50	20
35	Шилкинский район	40	0	17	21	2	100	57,5	21,3
36	ОО краевого подчинения	14	0	7	6	1	100	50	24,4
37	ОО иного подчинения	29	0	5	18	6	100	80,86	24,5
	Итого по краю	933	41	334	494	64	95,61	59,81	21,1

Диаграммы по результатам ОГЭ по истории в разрезе показателей «уровень обученности %», «качество обучения %» и «средний тестовый балл»

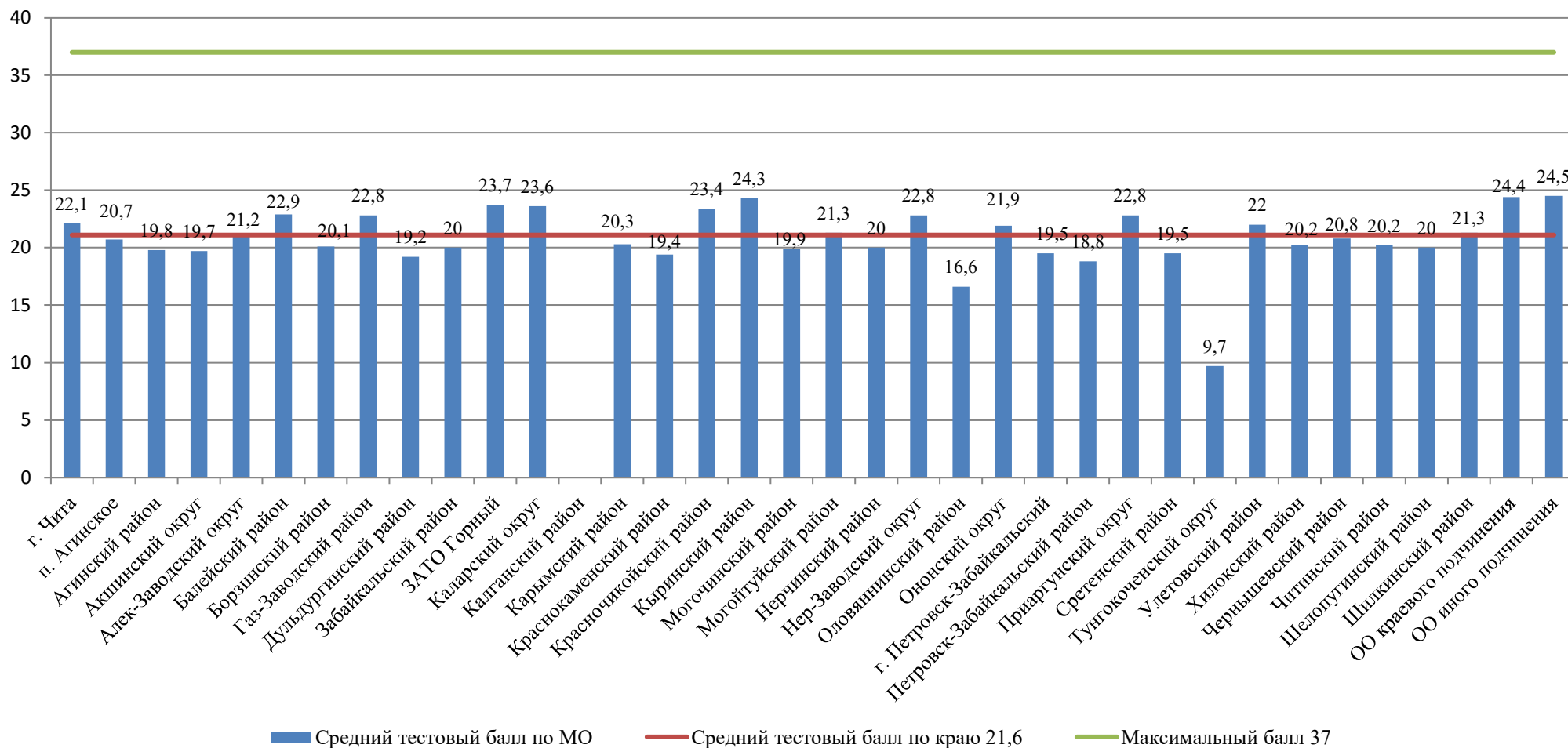
Уровень обученности (%) девятиклассников по истории в 2024 году



Качество обучения (%) по истории девятиклассников в 2024 году



Средний тестовый балл по истории по результатам ОГЭ в 2024 году



Результаты ОГЭ по литературе по образовательным организациям

№ п/п	Наименование образовательной организации	Количество участников	Число участников, получивших отметки				Доля участников (%), получивших отметки		Средний тестовый балл (макс. балл -37)
			«2»	«3»	«4»	«5»	«3», «4», «5» (уровень обученности)	«4» и «5» (качество обучения)	
	г. Чита								
1	МБОУ «СОШ № 1»	4	0	1	1	2	100	75	30
2	МБОУ «СОШ № 2»	5	0	0	4	1	100	100	28
3	МБОУ «СОШ № 3»	2	0	1	1	0	100	50	24,5
4	МБОУ «Многопрофильная языковая гимназия № 4»	1	0	0	0	1	100	100	35
5	МБОУ «СОШ № 5»	1	0	0	1	0	100	100	29
6	МБОУ «СОШ № 6»	1	0	0	1	0	100	100	31
7	МБОУ «СОШ № 9»	10	0	4	5	1	100	60	25,8
8	МБОУ «СОШ № 11»	1	0	0	0	1	100	100	35
9	МБОУ «Многопрофильная гимназия № 12	3	0	0	0	3	100	100	32,7
10	МБОУ «СОШ № 14»	3	0	1	0	2	100	66,67	28,3
11	МБОУ «СОШ № 16»	1	0	0	0	1	100	100	33
12	МБОУ «СОШ № 17»	6	0	2	4	0	100	66,67	23,2
13	МБОУ «СОШ № 18»	8	0	1	7	0	100	87,5	26,1
14	МБОУ «Гимназия № 21»	3	0	0	1	2	100	100	32,3
15	МБОУ «СОШ № 22»	1	0	0	0	1	100	100	32
16	МБОУ «СОШ № 23»	3	0	1	0	2	100	66,67	30,7
17	МБОУ «СОШ № 25»	1	0	0	0	1	100	100	33
18	МБОУ «СОШ № 26»	3	0	1	1	1	100	66,67	27
19	МБОУ «СОШ № 27» имени И.А. Курышева	3	0	1	1	1	100	66,67	27
20	МБОУ «СОШ № 29»	3	0	0	3	0	100	100	27,7
21	МБОУ «СОШ № 30»	4	0	2	1	1	100	50	25,5
22	МБОУ «СОШ № 32»	1	0	1	0	0	100	0	19
23	МБОУ «СОШ № 33»	2	0	1	1	0	100	50	24
24	МБОУ «СОШ № 35»	3	0	2	1	0	100	33,33	24
25	МБОУ «СОШ № 36»	2	0	0	1	1	100	100	32
26	МБОУ «СОШ № 40»	4	1	2	0	1	75	25	21
27	МБОУ «СОШ № 42»	3	0	2	1	0	100	33,33	23,3
28	МБОУ «СОШ № 43»	3	0	0	2	1	100	100	29,7
29	МБОУ «СОШ № 44»	1	0	0	0	1	100	100	36
30	МБОУ «СОШ № 45»	6	0	1	4	1	100	83,33	27,5
31	МБОУ «СОШ № 46»	1	0	0	1	0	100	100	24
32	МБОУ «СОШ № 47»	8	0	2	4	2	100	75	26,9
33	МБОУ «СОШ № 48»	1	0	0	0	1	100	100	33

№ п/п	Наименование образовательной организации	Количество участников	Число участников, получивших отметки				Доля участников (%), получивших отметки		Средний тестовый балл (макс. балл -37)
			«2»	«3»	«4»	«5»	«3», «4», «5» (уровень обученности)	«4» и «5» (качество обучения)	
34	МБОУ «СОШ № 49 с углубленным изучением английского языка им. Героя России Е.А. Секержитского»	3	0	1	1	1	100	66,67	29,3
35	МБОУ «СОШ № 55»	5	0	2	0	3	100	60	29,4
36	МБОУ «Городской центр образования»	1	0	0	0	1	100	100	36
	Итого по МО	111	1	29	47	34	99,1	72,97	27,5
	п. Агинское								
37	МАОУ «Агинская СОШ №1»	3	0	0	3	0	100	100	29
38	МОУ «Агинская СОШ №2»	1	0	1	0	0	100	0	21
39	МАОУ «Агинская СОШ №4»	1	0	1	0	0	100	0	23
40	МАОУ «Агинская окружная гимназия-интернат»	2	0	1	1	0	100	50	21,5
	Итого по МО	7	0	3	4	0	100	57,14	24,9
	Агинский район								
41	МОУ «Судунтуйская СОШ»	1	0	0	1	0	100	100	30
	Итого по МО	1	0	0	1	0	100	100	30
	Акшинский округ								
42	МБОУ «СОШ с.Акша»	6	0	1	4	1	100	83,33	27
	Итого по МО	6	0	1	4	1	100	83,33	27
	Алек-Заводский округ								
43	МОУ Александрово-Заводская СОШ	2	0	2	0	0	100	0	19
	Итого по МО	2	0	2	0	0	100	0	19
	Балейский район								
44	МКОУ «Ундинская СОШ»	1	0	0	1	0	100	100	29
45	МКОУ «СОШ №5» г.Балей	1	0	0	1	0	100	100	29
	Итого по МО	2	0	0	2	0	100	100	29
	Борзинский район								
46	МОУ: СОШ № 41 г. Борзи	1	0	1	0	0	100	0	18
47	МОУ: СОШ № 15 г. Борзя	3	0	1	0	2	100	66,67	27
48	МОУ: СОШ № 28	1	0	0	1	0	100	100	24
49	МОУ СОШ № 43 г. Борзи	2	0	0	1	1	100	100	31
50	МОУ «СОШ № 48 г. Борзи»	1	0	0	0	1	100	100	35
51	МОУ «СОШ № 42 п.г.т. Шерловая Гора»	1	0	1	0	0	100	0	20
	Итого по МО	9	0	3	2	4	100	66,67	26,7
	Газ-Заводский район								

№ п/п	Наименование образовательной организации	Количество участников	Число участников, получивших отметки				Доля участников (%), получивших отметки		Средний тестовый балл (макс. балл -37)
			«2»	«3»	«4»	«5»	«3», «4», «5» (уровень обученности)	«4» и «5» (качество обучения)	
52	МОУ Газимуро-Заводская СОШ	1	0	0	1	0	100	100	30
53	МОУ Солонечнинская СОШ	1	0	1	0	0	100	0	21
54	МОУ Трубачевская ООШ	1	0	0	0	1	100	100	36
	Итого по МО	3	0	1	1	1	100	66,67	29
	Дульдургинский район								
55	МБОУ «Дульдургинская СОШ»	2	0	1	1	0	100	50	21,5
56	МБОУ «Токчинская СОШ»	1	0	0	0	1	100	100	33
57	МБОУ «Узонская СОШ»	1	0	1	0	0	100	0	16
58	МБОУ «Алханайская СОШ»	4	0	1	3	0	100	75	26
59	МБОУ «Бальзинская СОШ»	1	0	1	0	0	100	0	19
	Итого по МО	9	0	4	4	1	100	55,56	23,9
	Забайкальский район								
60	МАОУ СОШ №1 пгт.Забайкальск	9	0	2	3	4	100	77,78	29,4
61	МОУ СОШ №2 пгт.Забайкальск	1	0	1	0	0	100	0	15
	Итого по МО	10	0	3	3	4	100	70	28
	ЗАТО Горный								
62	МОУ «СОШ №1»	3	0	0	2	1	100	100	28
	Итого по МО	3	0	0	2	1	100	100	28
	Карымский район								
63	МОУ «СОШ №1 п.Карымское»	1	0	0	1	0	100	100	27
64	МОУ «СОШ №2 п.Карымское»	1	0	0	1	0	100	100	29
65	МОУ «СОШ №46 с.Урульга»	1	0	0	1	0	100	100	29
66	МОУ «СОШ п.Курорт-Дарасун»	2	0	0	1	1	100	100	34
	Итого по МО	5	0	0	4	1	100	100	29,8
	Краснокаменский район								
67	МАОУ»СОШ № 1»	3	0	1	1	1	100	66,67	28,3
68	МАОУ»СОШ № 2»	3	0	0	2	1	100	100	29,7
69	МАОУ»СОШ № 3»	1	0	0	1	0	100	100	27
70	МАОУ»СОШ № 4»	1	0	0	1	0	100	100	25
71	МАОУ»СОШ № 5»	1	0	0	1	0	100	100	31
72	МАОУ»СОШ № 6»	2	0	0	2	0	100	100	28
73	МАОУ»СОШ № 7»	2	0	2	0	0	100	0	17,5
74	МАОУ»СОШ № 8»	2	0	1	1	0	100	50	19,5

№ п/п	Наименование образовательной организации	Количество участников	Число участников, получивших отметки				Доля участников (%), получивших отметки		Средний тестовый балл (макс. балл -37)
			«2»	«3»	«4»	«5»	«3», «4», «5» (уровень обученности)	«4» и «5» (качество обучения)	
75	МАОУ «Гимназия № 9»	5	0	0	4	1	100	100	29,2
	Итого по МО	20	0	4	13	3	100	80	26,7
	Красночикойский район								
76	МОУ «Красночикойская СОШ №2»	1	0	0	1	0	100	100	27
77	МОУ Красночикойская СОШ	2	0	0	1	1	100	100	31
78	МОУ «Малоархангельская СОШ»	1	0	1	0	0	100	0	17
79	МОУ «Большереченская СОШ»	1	0	0	0	1	100	100	34
	Итого по МО	5	0	1	2	2	100	80	28
	Кыринский район								
80	МБОУ «Кыринская СОШ»	2	0	0	1	1	100	100	29
81	МБОУ «Мангутская СОШ»	1	0	0	1	0	100	100	30
82	МБОУ «Алтанская СОШ»	1	0	0	1	0	100	100	27
	Итого по МО	4	0	0	3	1	100	100	28,8
	Могочинский район								
83	МОУ СОШ № 1 г.Могоча	6	1	2	2	1	83,33	50	21
84	МОУ ООШ № 30 п.Итака	2	0	0	1	1	100	100	30
	Итого по МО	8	1	2	3	2	87,5	62,5	23,3
	Могойтуйский район								
85	МОУ «Могойтуйская СОШ №2 имени Ю.Б.Шагдарова»	5	0	4	1	0	100	20	21,2
86	МАОУ «Могойтуйская СОШ №3»	1	0	0	1	0	100	100	30
	Итого по МО	6	0	4	2	0	100	33,33	22,7
	Нерчинский район								
87	МБОУ СОШ № 9 г. Нерчинска	4	0	2	2	0	100	50	25,8
	Итого по МО	4	0	2	2	0	100	50	25,8
	Нер-Заводский округ								
88	МОУ Нерчинско-Заводская СОШ	1	1	0	0	0	0	0	9
89	МОУ Аргунская СОШ	1	0	0	1	0	100	100	24
90	МОУ Уров-Ключевская ООШ	3	0	0	2	1	100	100	29
91	МОУ Олочинская ООШ	3	0	0	3	0	100	100	29,3
	Итого по МО	8	1	0	6	1	87,5	87,5	26
	Ононский округ								
92	МБОУ Верхнецасучейская СОШ	1	0	0	0	1	100	100	34

№ п/п	Наименование образовательной организации	Количество участников	Число участников, получивших отметки				Доля участников (%), получивших отметки		Средний тестовый балл (макс. балл -37)
			«2»	«3»	«4»	«5»	«3», «4», «5» (уровень обученности)	«4» и «5» (качество обучения)	
	Итого по МО	1	0	0	0	1	100	100	34
	Петровск-Забайкальский район								
93	МОУ СОШ с. Тарбагатай	1	0	0	1	0	100	100	25
94	МОУ СОШ с.Баляга	1	0	0	0	1	100	100	36
95	МОУ ООШ с. Катаево	1	0	0	1	0	100	100	29
	Итого по МО	3	0	0	2	1	100	100	30
	Приаргунский округ								
96	МБОУ «Приаргунская СОШ»	2	0	0	1	1	100	100	32
	Итого по МО	2	0	0	1	1	100	100	32
	Сретенский район								
97	МОУ «Кокуйская СОШ № 1»	1	0	0	1	0	100	100	26
98	МОУ «Кокуйская СОШ № 2»	7	0	3	2	2	100	57,14	24,4
	Итого по МО	8	0	3	3	2	100	62,5	24,6
	Тунгокоченский округ								
99	МБОУ Верх-Усуглинская СОШ	2	0	1	1	0	100	50	24
	Итого по МО	2	0	1	1	0	100	50	24
	Улетовский район								
100	МБОУ Улётовская СОШ	1	0	0	0	1	100	100	37
101	МОУ Дровянинская СОШ	1	0	0	0	1	100	100	34
102	МБОУ «Тангинская СОШ»	1	0	0	1	0	100	100	31
103	МБОУ «Николаевская СОШ»	1	0	1	0	0	100	0	19
	Итого по МО	4	0	1	1	2	100	75	30,3
	Хилокский район								
104	МБОУ СОШ № 10 г.Хилок	7	1	0	2	4	85,71	85,71	27,4
	Итого по МО	7	1	0	2	4	85,71	85,71	27,4
	Чернышевский район								
105	МОУ СОШ п. Жирекен	2	0	1	0	1	100	50	27
106	МОУ СОШ с. Алеур	1	0	1	0	0	100	0	20
	Итого по МО	3	0	2	0	1	100	33,33	24,7
	Читинский район								
107	МОУ СОШ пгт Атамановка	1	0	0	0	1	100	100	36
108	МОУ СОШ с.Домна	1	0	0	0	1	100	100	32
109	МОУ СОШ с.Засопка	1	0	0	1	0	100	100	28
110	МОУ СОШ №2 пгт. Новокручининский	1	0	0	1	0	100	100	27
111	МОУ ООШ с.Сивяково	1	1	0	0	0	0	0	11

№ п/п	Наименование образовательной организации	Количество участников	Число участников, получивших отметки				Доля участников (%), получивших отметки		Средний тестовый балл (макс. балл -37)
			«2»	«3»	«4»	«5»	«3», «4», «5» (уровень обученности)	«4» и «5» (качество обучения)	
112	МОУ СОШ с.Смоленка	3	0	1	2	0	100	66,67	23
113	МАОО «ООШ № 1» с. Смоленка	2	0	0	1	1	100	100	30
	Итого по МО	10	1	1	5	3	90	80	26,3
	Шелопугинский район								
114	МОУ Нижне-Шахтаминская ООШ	1	0	1	0	0	100	0	21
	Итого по МО	1	0	1	0	0	100	0	21
	Шилкинский район								
115	МОУ Шилкинская СОШ №51	1	0	0	1	0	100	100	25
116	МОУ Первомайская СОШ №2	2	0	1	1	0	100	50	24,5
117	МОУ Первомайская СОШ №3	1	0	1	0	0	100	0	21
118	МОУ Номоконовская СОШ	1	0	1	0	0	100	0	20
	Итого по МО	5	0	3	2	0	100	40	23
	ОО краевого подчинения								
119	ГОО школа-интернат «Забайкальская краевая гимназия-интернат»	2	0	0	0	2	100	100	37
	Итого по ОО краевого подчинения	2	0	0	0	2	100	100	37
	ОО иного подчинения								
120	Многопрофильный лицей ФГБОУ ВО «ЗабГУ»	8	0	1	4	3	100	87,5	28,3
121	Частное общеобразовательное учреждение «РЖД Лицей №16 «	4	0	3	1	0	100	25	21,5
	Итого по ОО иного подчинения	12	0	4	5	3	100	66,67	24,9

Участники ОГЭ	Кол-во участников	Число участников, получивших отметки				Доля участников (%), получивших отметки		Средний тестовый балл (макс. балл -37)
		«2»	«3»	«4»	«5»	«3», «4», «5» (уровень обученности)	«4» и «5» (качество обучения)	
<i>Выпускники лицеев и гимназий</i>	<i>28</i>	<i>0</i>	<i>5</i>	<i>11</i>	<i>12</i>	<i>100</i>	<i>82,14</i>	<i>29,7</i>
<i>Выпускники СОШ</i>	<i>240</i>	<i>4</i>	<i>69</i>	<i>108</i>	<i>59</i>	<i>98,33</i>	<i>69,58</i>	<i>26,7</i>
<i>Выпускники ООШ</i>	<i>14</i>	<i>1</i>	<i>1</i>	<i>8</i>	<i>4</i>	<i>92,86</i>	<i>85,71</i>	<i>26,9</i>
<i>Выпускники ЦО</i>	<i>1</i>	<i>0</i>	<i>0</i>	<i>0</i>	<i>1</i>	<i>100</i>	<i>100</i>	<i>36</i>
Итого по краю	283	5	75	127	76	98,23	71,74	26,9

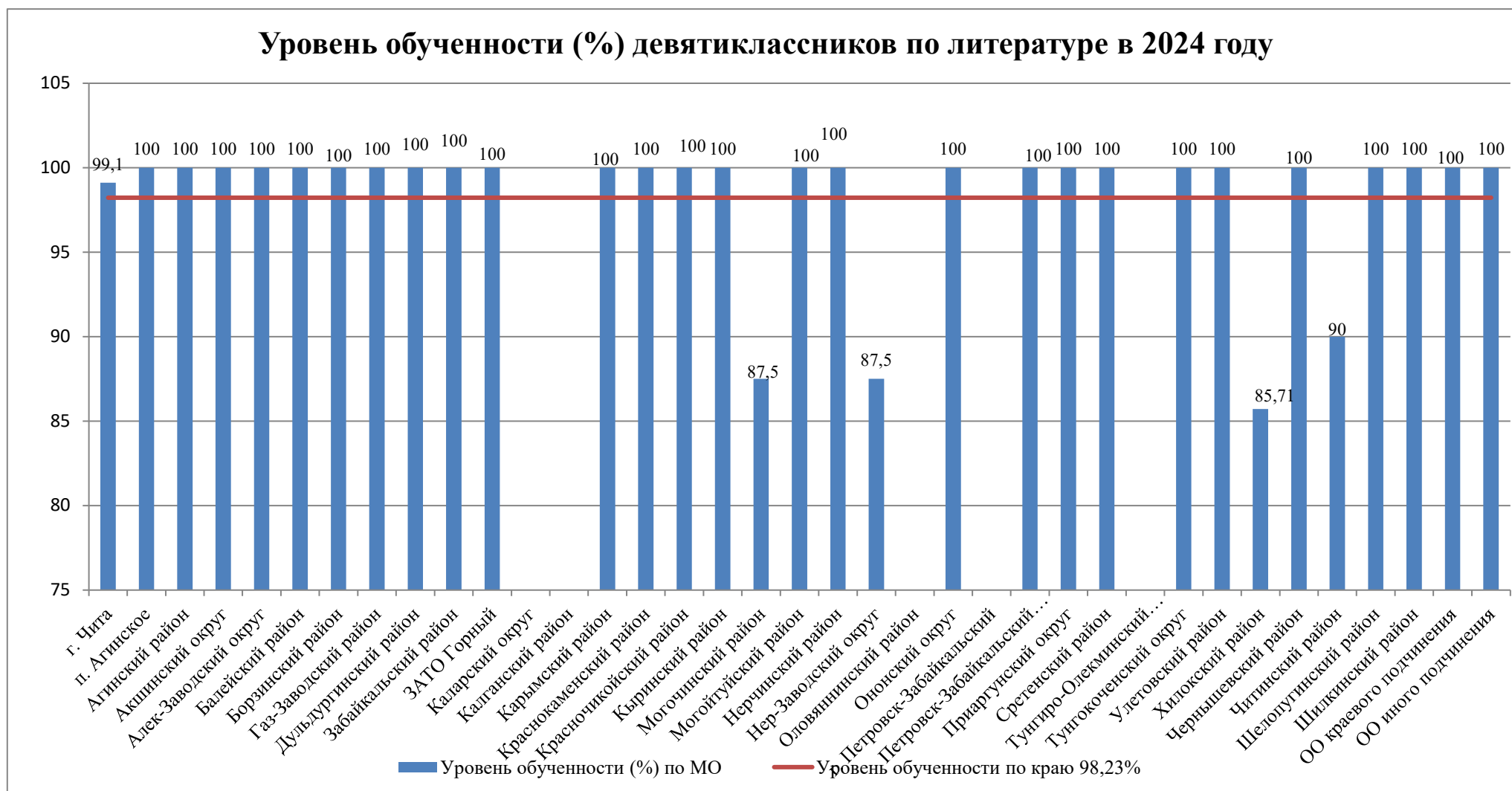
Результаты ОГЭ по литературе по муниципальным образованиям

№ п/п	Наименование муниципального образования	Количество участников	Число участников, получивших отметки				Доля участников (%), получивших отметки		Средний тестовый балл (макс. балл -37)
			«2»	«3»	«4»	«5»	«3», «4», «5» (уровень обученности)	«4» и «5» (качество обучения)	
1	г. Чита	111	1	29	47	34	99,1	72,97	27,5
2	п. Агинское	7	0	3	4	0	100	57,14	24,9
3	Агинский район	1	0	0	1	0	100	100	30
4	Акшинский округ	6	0	1	4	1	100	83,33	27
5	Алек-Заводский округ	2	0	2	0	0	100	0	19
6	Балейский район	2	0	0	2	0	100	100	29
7	Борзинский район	9	0	3	2	4	100	66,67	26,7
8	Газ-Заводский район	3	0	1	1	1	100	66,67	29
9	Дульдургинский район	9	0	4	4	1	100	55,56	23,9
10	Забайкальский район	10	0	3	3	4	100	70	28
11	ЗАТО Горный	3	0	0	2	1	100	100	28
12	Каларский округ	0							
13	Калганский район	0							
14	Карымский район	5	0	0	4	1	100	100	29,8
15	Краснокаменский район	20	0	4	13	3	100	80	26,7
16	Красночикойский район	5	0	1	2	2	100	80	28
17	Кыринский район	4	0	0	3	1	100	100	28,8
18	Могочинский район	8	1	2	3	2	87,5	62,5	23,3
19	Могойтуйский район	6	0	4	2	0	100	33,33	22,7
20	Нерчинский район	4	0	2	2	0	100	50	25,8
21	Нер-Заводский округ	8	1	0	6	1	87,5	87,5	26
22	Оловянинский район	0							
23	Ононский округ	1	0	0	0	1	100	100	34
24	г. Петровск-Забайкальский	0							
25	Петровск-Забайкальский район	3	0	0	2	1	100	100	30
26	Приаргунский округ	2	0	0	1	1	100	100	32
27	Сретенский район	8	0	3	3	2	100	62,5	24,6
28	Тунгиро-Олекминский район	0							
29	Тунгокоченский округ	2	0	1	1	0	100	50	24
30	Улетовский район	4	0	1	1	2	100	75	30,3
31	Хилокский район	7	1	0	2	4	85,71	85,71	27,4
32	Чернышевский район	3	0	2	0	1	100	33,33	24,7
33	Читинский район	10	1	1	5	3	90	80	26,3
34	Шелопугинский район	1	0	1	0	0	100	0	21
35	Шилкинский район	5	0	3	2	0	100	40	23
36	ОО краевого подчинения	2	0	0	0	2	100	100	37

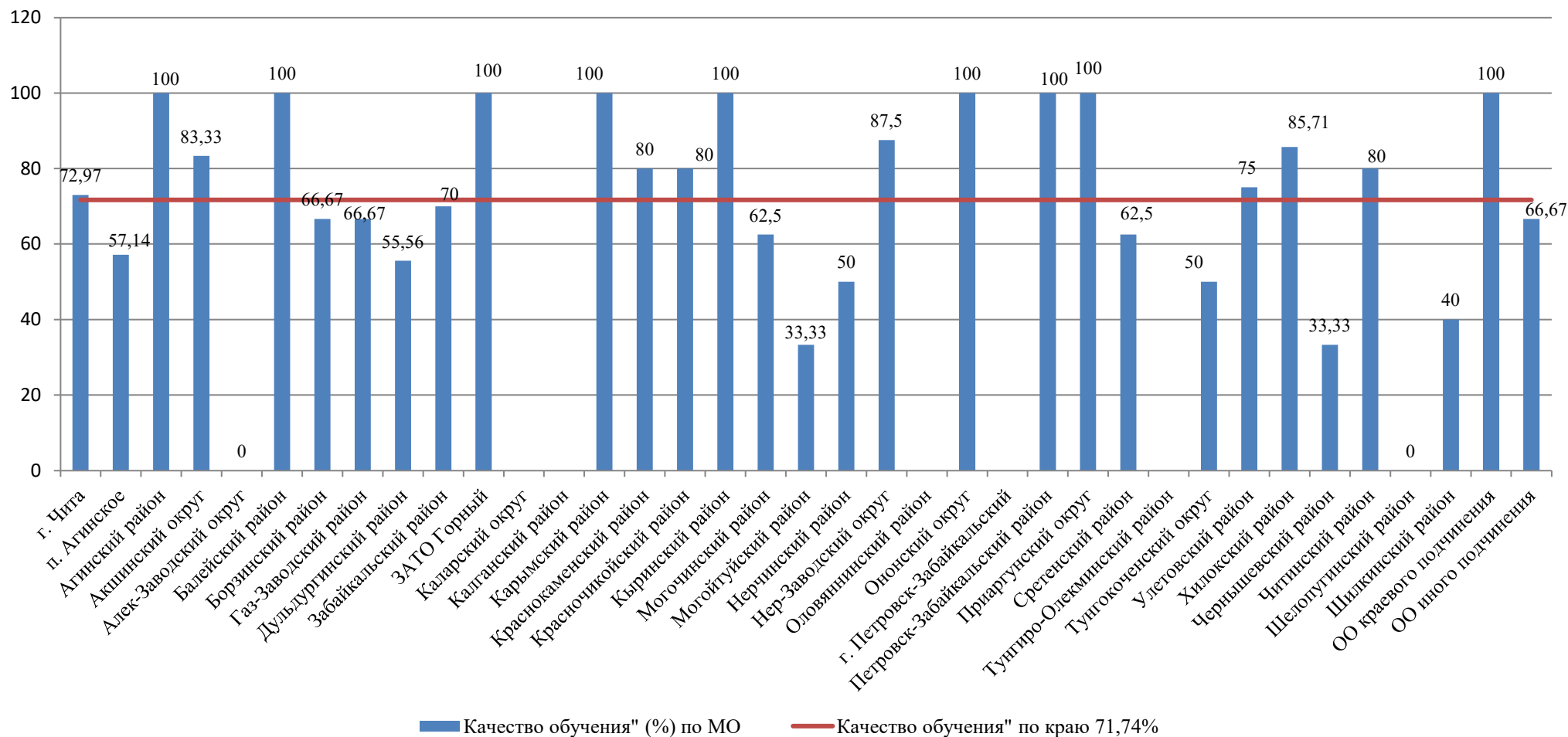
№ п/п	Наименование муниципального образования	Количество участников	Число участников, получивших отметки				Доля участников (%), получивших отметки		Средний тестовый балл (макс. балл -37)
			«2»	«3»	«4»	«5»	«3», «4», «5» (уровень обученности)	«4» и «5» (качество обучения)	
37	ОО иного подчинения	12	0	4	5	3	100	66,67	24,9
	Итого по краю	283	5	75	127	76	98,23	71,74	26,9

Диаграммы по результатам ОГЭ по литературе в разрезе показателей «уровень обученности %», «качество обучения %» и «средний тестовый балл»

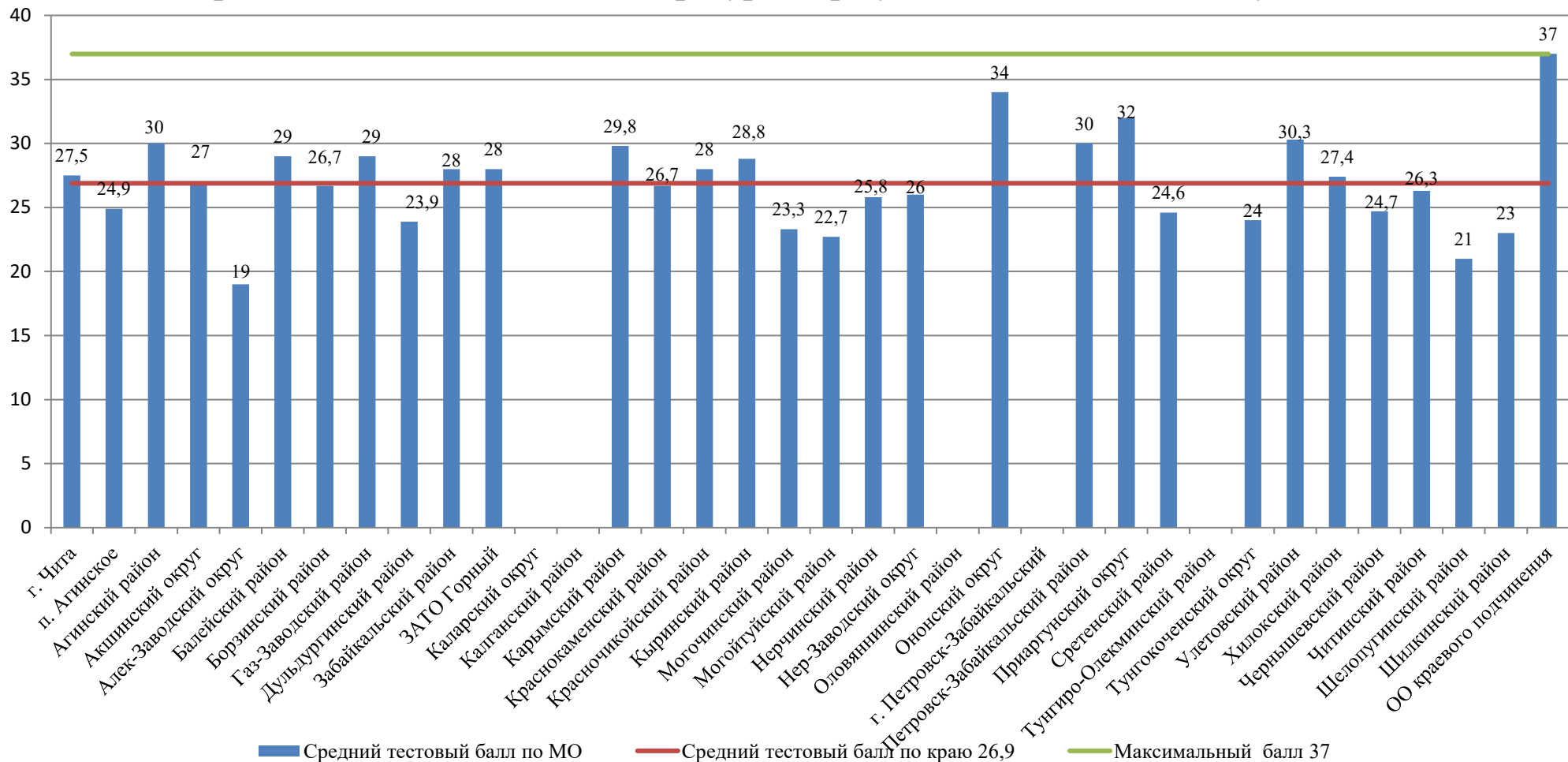
Уровень обученности (%) девятиклассников по литературе в 2024 году



Качество обучения (%) девятиклассников по литературе в 2024 году



Средний тестовый балл по литературе по результатам ОГЭ в 2024 году



Результаты ОГЭ по английскому языку по образовательным организациям

№ п/п	Наименование образовательной организации	Количество участников	Число участников, получивших отметки				Доля участников (%), получивших отметки		Средний тестовый балл (макс. балл -68)
			«2»	«3»	«4»	«5»	«3», «4», «5» (уровень обученности)	«4» и «5» (качество обучения)	
г. Чита									
1	МБОУ «СОШ № 1»	3	0	0	0	3	100	100	61
2	МБОУ «СОШ № 2»	11	0	4	1	6	100	63,64	51,5
3	МБОУ «СОШ № 3»	14	0	2	8	4	100	85,71	53
4	МБОУ «Многопрофильная языковая гимназия № 4»	5	0	0	4	1	100	100	53,6
5	МБОУ «СОШ № 5»	5	0	1	3	1	100	80	48,2
6	МБОУ «СОШ № 6»	3	0	0	3	0	100	100	55,3
7	МБОУ «СОШ № 8»	5	1	1	1	2	80	60	45,4
8	МБОУ «СОШ № 9»	11	0	4	2	5	100	63,64	50,9
9	МБОУ «СОШ № 10»	1	0	0	0	1	100	100	64
10	МБОУ «СОШ № 11»	13	0	4	6	3	100	69,23	50,6
11	МБОУ «Многопрофильная гимназия № 12»	16	0	5	6	5	100	68,75	51,6
12	МБОУ «СОШ № 13»	2	0	1	1	0	100	50	38
13	МБОУ «СОШ № 14»	3	0	1	1	1	100	66,67	53,3
14	МБОУ «СОШ № 16»	2	0	0	1	1	100	100	57,5
15	МБОУ «СОШ № 17»	5	0	3	1	1	100	40	48,4
16	МБОУ «СОШ № 18»	5	0	4	0	1	100	20	41,8
17	МБОУ «СОШ № 19»	2	0	2	0	0	100	0	39,5
18	МБОУ «Гимназия № 21»	8	0	1	2	5	100	87,5	55,1
19	МБОУ «СОШ № 22»	7	0	1	4	2	100	85,71	54,4
20	МБОУ «СОШ № 23»	2	0	0	1	1	100	100	60,5
21	МБОУ «СОШ № 25»	3	0	2	0	1	100	33,33	47,3
22	МБОУ «СОШ № 26»	5	0	0	4	1	100	100	52,8
23	МБОУ «СОШ №27» имени И.А. Курьшева	13	0	1	3	9	100	92,31	59,2
24	МБОУ «СОШ № 29»	1	0	0	1	0	100	100	52
25	МБОУ «СОШ № 30»	9	0	2	6	1	100	77,78	50,6
26	МБОУ «СОШ № 33»	6	0	3	2	1	100	50	46,8
27	МБОУ «СОШ № 35»	8	0	5	1	2	100	37,5	48,5
28	МБОУ «СОШ № 36»	4	0	1	2	1	100	75	47,5
29	МБОУ «СОШ № 38 с углубленным изучением немецкого языка»	3	0	2	1	0	100	33,33	40
30	МБОУ «СОШ № 40»	11	0	2	6	3	100	81,82	51,6
31	МБОУ «СОШ № 42»	5	0	0	5	0	100	100	51,2

№ п/п	Наименование образовательной организации	Количество участников	Число участников, получивших отметки				Доля участников (%), получивших отметки		Средний тестовый балл (макс. балл -68)
			«2»	«3»	«4»	«5»	«3», «4», «5» (уровень обученности)	«4» и «5» (качество обучения)	
32	МБОУ «СОШ № 44»	1	0	0	0	1	100	100	58
33	МБОУ «СОШ № 45»	5	0	0	3	2	100	100	56,6
34	МБОУ «СОШ № 47»	17	0	6	6	5	100	64,71	50,2
35	МБОУ «СОШ №48»	1	0	0	1	0	100	100	55
36	МБОУ «СОШ № 49 с углубленным изучением английского языка им. Героя России Е.А. Секержитского»	35	0	3	10	22	100	91,43	57,7
37	МБОУ «СОШ № 50»	2	0	1	0	1	100	50	48,5
38	МБОУ «СОШ № 52»	1	0	0	1	0	100	100	56
39	МБОУ «СОШ № 55»	3	0	2	1	0	100	33,33	45
	Итого по МО	256	1	64	98	93	99,61	74,61	52,3
	п. Агинское								
40	МАОУ «Агинская СОШ №1»	12	0	1	6	5	100	91,67	54
41	МОУ «Агинская СОШ №2»	6	0	0	2	4	100	100	57,3
42	МОУ «Агинская СОШ №3»	6	0	2	3	1	100	66,67	48,7
43	МАОУ «Агинская окружная гимназия-интернат»	10	0	0	3	7	100	100	59,7
	Итого по МО	34	0	3	14	17	100	91,18	55,3
	Агинский район								
44	МБОУ «Амитхашинская СОШ»	3	0	2	0	1	100	33,33	45,3
45	МБОУ «Урда-Агинская СОШ им. Г.Ж.Цыбикова»	1	0	0	1	0	100	100	56
	Итого по МО	4	0	2	1	1	100	50	48
	Акшинский округ								
46	МБОУ «СОШ с.Акша»	1	0	0	1	0	100	100	54
	Итого по МО	1	0	0	1	0	100	100	54
	Балейский район								
47	МКОУ «СОШ №5» г.Балей	5	0	2	1	2	100	60	52,4
48	МКОУ «СОШ №14» г.Балей	1	0	1	0	0	100	0	37
	Итого по МО	6	0	3	1	2	100	50	49,8
	Борзинский район								
49	МОУ: Шерловогорская СОШ № 47	1	0	0	0	1	100	100	61
50	МОУ: СОШ № 15 г. Борзя	1	0	0	1	0	100	100	46
51	МОУ СОШ № 43 г. Борзи	1	0	0	0	1	100	100	65
52	МОУ «СОШ № 48 г. Борзи»	2	0	0	2	0	100	100	52,5
53	МОУ «СОШ № 240 г. Борзи»	2	0	1	0	1	100	50	46
54	МОУ: Харанорская СОШ № 40	1	0	1	0	0	100	0	37

№ п/п	Наименование образовательной организации	Количество участников	Число участников, получивших отметки				Доля участников (%), получивших отметки		Средний тестовый балл (макс. балл -68)
			«2»	«3»	«4»	«5»	«3», «4», «5» (уровень обученности)	«4» и «5» (качество обучения)	
55	МОУ «СОШ № 42 п.г.т. Шерловая Гора»	1	0	1	0	0	100	0	41
	Итого по МО	9	0	3	3	3	100	66,67	49,7
	Дульдургинский район								
56	МБОУ «Дульдургинская СОШ»	3	0	0	1	2	100	100	61,7
57	МБОУ «Чиндалейская СОШ»	1	0	0	1	0	100	100	56
58	МБОУ «Токчинская СОШ»	3	0	0	2	1	100	100	53
59	МБОУ «Дульдургинская СОШ №2»	3	0	1	2	0	100	66,67	49
	Итого по МО	10	0	1	6	3	100	90	54,7
	Забайкальский район								
60	МАОУ СОШ №1 пгт.Забайкальск	5	0	2	1	2	100	60	52,4
61	МОУ Даурская СОШ	2	0	0	0	2	100	100	59
	Итого по МО	7	0	2	1	4	100	71,43	54,3
	ЗАТО Горный								
62	МОУ «СОШ №1»	1	0	0	0	1	100	100	63
	Итого по МО	1	0	0	0	1	100	100	63
	Каларский округ								
63	МОУ Новочарская СОШ № 2 имени Героя России Игоря Молдованова	2	0	1	1	0	100	50	46
64	МОУ Икабьинская СОШ № 3	1	0	1	0	0	100	0	40
	Итого по МО	3	0	2	1	0	100	33,33	44
	Карымский район								
65	МОУ «СОШ №2 п.Карымское»	2	0	1	0	1	100	50	51
66	МОУ «СОШ №4 п.Карымское»	1	0	0	1	0	100	100	56
67	МОУ «СОШ №3 п.Дарасун»	1	0	0	0	1	100	100	65
68	МОУ «СОШ п.Курорт-Дарасун»	1	0	0	0	1	100	100	61
	Итого по МО	5	0	1	1	3	100	80	56,8
	Краснокаменский район								
69	МАОУ»СОШ № 1»	6	1	4	1	0	83,33	16,67	37,3
70	МАОУ»СОШ № 4»	3	0	1	0	2	100	66,67	54,7
71	МАОУ»СОШ № 6»	1	0	0	1	0	100	100	53
72	МАОУ»СОШ № 7»	2	0	0	0	2	100	100	64,5
73	МАОУ»Гимназия № 9»	5	0	1	3	1	100	80	51,6
	Итого по МО	17	1	6	5	5	94,12	58,82	48,7
	Красночикойский район								
74	МОУ «Красночикойская СОШ №2»	3	0	1	1	1	100	66,67	50,3
75	МОУ Красночикойская СОШ	1	0	0	1	0	100	100	54
76	МОУ Верхнешергольджинская СОШ	2	0	0	2	0	100	100	51

№ п/п	Наименование образовательной организации	Количество участников	Число участников, получивших отметки				Доля участников (%), получивших отметки		Средний тестовый балл (макс. балл -68)
			«2»	«3»	«4»	«5»	«3», «4», «5» (уровень обученности)	«4» и «5» (качество обучения)	
	Итого по МО	6	0	1	4	1	100	83,33	51,2
	Кыринский район								
77	МБОУ «Кыринская СОШ»	4	0	3	1	0	100	25	40
78	МБОУ «Мангутская СОШ»	2	0	0	1	1	100	100	55
	Итого по МО	6	0	3	2	1	100	50	45
	Могочинский район								
79	МОУ СОШ № 1 г.Могоча	4	1	1	2	0	75	50	41,3
80	МОУ СОШ № 82 п.Ксеньевка	1	0	1	0	0	100	0	35
	Итого по МО	5	1	2	2	0	80	40	40
	Могойтуйский район								
81	МОУ «Могойтуйская СОШ №2 имени Ю.Б.Шагдарова»	3	0	0	1	2	100	100	57,7
82	МАОУ «Догойская СОШ им. Даширабдана Батожабая»	1	0	0	1	0	100	100	50
83	МАОУ «Цаган-Челутайская СОШ имени Цырен-Базар Бадмаева»	1	0	0	1	0	100	100	52
84	МАОУ «Ортуйская СОШ»	1	0	0	1	0	100	100	47
85	МАОУ «Могойтуйская СОШ №3»	10	0	0	4	6	100	100	57,4
	Итого по МО	16	0	0	8	8	100	100	56
	Нерчинский район								
86	МБОУ СОШ № 1 г. Нерчинска	1	0	0	1	0	100	100	53
87	МБОУ СОШ № 9 г. Нерчинска	3	0	0	2	1	100	100	56,3
	Итого по МО	4	0	0	3	1	100	100	55,5
	Оловянинский район								
88	МБОУ Оловянинская СОШ №1	2	0	0	2	0	100	100	53,5
89	МБОУ Оловянинская СОШ №235	2	0	1	1	0	100	50	49,5
90	МБОУ Ясногорская СОШ	3	0	2	0	1	100	33,33	47,3
	Итого по МО	7	0	3	3	1	100	57,14	49,7
	Ононский округ								
91	МБОУ Новозоринская СОШ	1	0	0	1	0	100	100	47
	Итого по МО	1	0	0	1	0	100	100	47
	г. Петровск-Забайкальский								
92	МОУ СОШ № 6	2	0	0	2	0	100	100	50,5
93	МОУ – гимназия № 1	2	0	0	2	0	100	100	48,5
	Итого по МО	4	0	0	4	0	100	100	49,5
	Петровск-Забайкальский район								
94	МОУ СОШ с. Тарбагатай	1	0	1	0	0	100	0	33
	Итого по МО	1	0	1	0	0	100	0	33

№ п/п	Наименование образовательной организации	Количество участников	Число участников, получивших отметки				Доля участников (%), получивших отметки		Средний тестовый балл (макс. балл -68)
			«2»	«3»	«4»	«5»	«3», «4», «5» (уровень обученности)	«4» и «5» (качество обучения)	
	Приаргунский округ								
95	МБОУ « Кличкинская СОШ»	1	0	1	0	0	100	0	30
	Итого по МО	1	0	1	0	0	100	0	30
	Сретенский район								
96	МОУ «Кокуйская СОШ № 2»	2	0	0	1	1	100	100	61
	Итого по МО	2	0	0	1	1	100	100	61
	Тунгокоченский округ								
97	МБОУ Байкальская СОШ	1	0	1	0	0	100	0	35
	Итого по МО	1	0	1	0	0	100	0	35
	Улетовский район								
98	МБОУ Улётовская СОШ	3	0	1	1	1	100	66,67	52,7
99	МОУ Дровянинская СОШ	1	0	0	0	1	100	100	64
	Итого по МО	4	0	1	1	2	100	75	55,5
	Хилокский район								
100	МБОУ СОШ № 10 г.Хилок	1	0	0	1	0	100	100	49
101	МБОУ СОШ №15 с.Бада .	2	0	1	1	0	100	50	44
	Итого по МО	3	0	1	2	0	100	66,67	45,7
	Чернышевский район								
10	МОУ СОШ № 2 п. Чернышевск	1	0	1	0	0	100	0	34
103	МОУ СОШ № 78 п. Чернышевск	1	0	0	0	1	100	100	60
104	МОУ СОШ № 63 п. Чернышевск	2	0	1	1	0	100	50	43
105	МОУ СОШ п. Жирекен	1	0	0	1	0	100	100	46
	Итого по МО	5	0	2	2	1	100	60	45,2
	Читинский район								
106	МОУ СОШ пгт Атамановка	2	0	0	2	0	100	100	51
107	МОУ СОШ с.Домна	5	0	3	2	0	100	40	45,6
108	МОУ СОШ с.Засопка	1	0	1	0	0	100	0	37
109	МОУ СОШ №2 пгт. Новокручининский	1	0	1	0	0	100	0	35
110	МОУ СОШ пгт. Новокручининский	1	0	0	1	0	100	100	51
111	МОУ СОШ с.Угдан	1	0	0	1	0	100	100	47
112	МОУ СОШ с.Шишкино	1	0	0	0	1	100	100	60
113	МАОО «ООШ № 1» с. Смоленка	1	0	0	0	1	100	100	68
	Итого по МО	13	0	5	6	2	100	61,54	48,3
	Шилкинский район								
114	МОУ Шилкинская СОШ №2	1	0	1	0	0	100	0	43
115	МОУ Шилкинская СОШ №51	2	0	0	2	0	100	100	54
116	МОУ СОШ им.Г.П.Богомягкова	1	1	0	0	0	0	0	26

№ п/п	Наименование образовательной организации	Количество участников	Число участников, получивших отметки				Доля участников (%), получивших отметки		Средний тестовый балл (макс. балл -68)
			«2»	«3»	«4»	«5»	«3», «4», «5» (уровень обученности)	«4» и «5» (качество обучения)	
	Итого по МО	4	1	1	2	0	75	50	44,3
	ОО краевого подчинения								
117	ГОУ школа-интернат «Забайкальская краевая гимназия-интернат»	5	0	0	3	2	100	100	53,4
118	ГОУ школа-интернат «Кадетская школа-интернат Забайкальского края»	5	0	1	4	0	100	80	46,8
119	ГОУ «Забайкальский краевой лицей-интернат»	2	0	0	0	2	100	100	63
	Итого по ОО краевого подчинения	12	0	1	7	4	100	91,67	54,4
	ОО иного подчинения								
120	Многопрофильный лицей ФГБОУ ВО «ЗабГУ»	15	0	3	3	9	100	80	55,8
121	ЧОУ «Гимназия «Радуга»	1	0	0	0	1	100	100	62
122	ЧОУ «Забайкальская православная гимназия имени святителя Иннокентия, епископа Иркутского»	2	0	0	1	1	100	100	56,5
	Итого по ОО иного подчинения	18	0	3	4	11	100	83,33	58,1

Участники ОГЭ	Кол-во участников	Число участников, получивших отметки				Доля участников (%), получивших отметки		Средний тестовый балл (макс. балл -68)
		«2»	«3»	«4»	«5»	«3», «4», «5» (уровень обученности)	«4» и «5» (качество обучения)	
<i>Выпускники лицеев и гимназий</i>	<i>71</i>	<i>0</i>	<i>10</i>	<i>27</i>	<i>34</i>	<i>100</i>	<i>85,92</i>	<i>55,5</i>
<i>Выпускники СОШ</i>	<i>394</i>	<i>4</i>	<i>103</i>	<i>157</i>	<i>130</i>	<i>98,98</i>	<i>72,84</i>	<i>50,2</i>
<i>Выпускники ООШ</i>	<i>1</i>	<i>0</i>	<i>0</i>	<i>0</i>	<i>1</i>	<i>100</i>	<i>100</i>	<i>68</i>
<i>Выпускники ЦО</i>	<i>0</i>							
Итого по краю	466	4	113	184	165	99,14	74,89	52

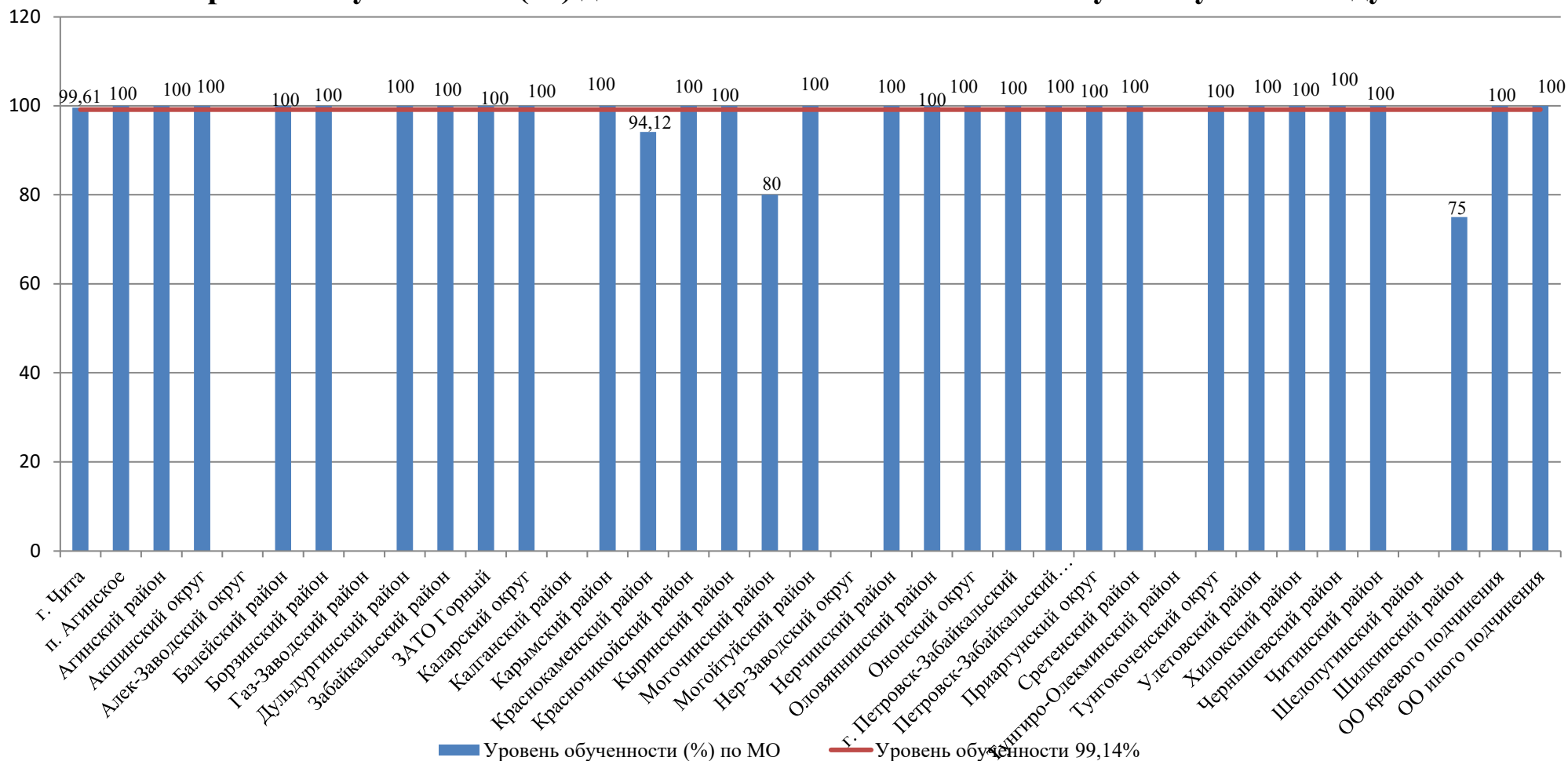
Результаты ОГЭ по английскому языку по муниципальным образованиям

№ п/п	Наименование муниципального образования	Количество участников	Число участников, получивших отметки				Доля участников (%), получивших отметки		Средний тестовый балл (макс. балл -68)
			«2»	«3»	«4»	«5»	«3», «4», «5» (уровень обученности)	«4» и «5» (качество обучения)	
1	г. Чита	256	1	64	98	93	99,61	74,61	52,3
2	п. Агинское	34	0	3	14	17	100	91,18	55,3
3	Агинский район	4	0	2	1	1	100	50	48
4	Акшинский округ	1	0	0	1	0	100	100	54
5	Алек-Заводский округ	0							
6	Балейский район	6	0	3	1	2	100	50	49,8
7	Борзинский район	9	0	3	3	3	100	66,67	49,7
8	Газ-Заводский район	0							
9	Дульдургинский район	10	0	1	6	3	100	90	54,7
10	Забайкальский район	7	0	2	1	4	100	71,43	54,3
11	ЗАТО Горный	1	0	0	0	1	100	100	63
12	Каларский округ	3	0	2	1	0	100	33,33	44
13	Калганский район	0							
14	Карымский район	5	0	1	1	3	100	80	56,8
15	Краснокаменский район	17	1	6	5	5	94,12	58,82	48,7
16	Красночикийский район	6	0	1	4	1	100	83,33	51,2
17	Кыринский район	6	0	3	2	1	100	50	45
18	Могочинский район	5	1	2	2	0	80	40	40
19	Могойтуйский район	16	0	0	8	8	100	100	56
20	Нер-Заводский округ	0							
21	Нерчинский район	4	0	0	3	1	100	100	55,5
22	Оловянинский район	7	0	3	3	1	100	57,14	49,7
23	Ононский округ	1	0	0	1	0	100	100	47
24	г. Петровск-Забайкальский	4	0	0	4	0	100	100	49,5
25	Петровск-Забайкальский район	1	0	1	0	0	100	0	33
26	Приаргунский округ	1	0	1	0	0	100	0	30
27	Сретенский район	2	0	0	1	1	100	100	61
28	Тунгиро-Олекминский район	0							
29	Тунгокоченский округ	1	0	1	0	0	100	0	35
30	Улетовский район	4	0	1	1	2	100	75	55,5
31	Хилокский район	3	0	1	2	0	100	66,67	45,7
32	Чернышевский район	5	0	2	2	1	100	60	45,2
33	Читинский район	13	0	5	6	2	100	61,54	48,3
34	Шелопугинский район	0							
35	Шилкинский район	4	1	1	2	0	75	50	44,3

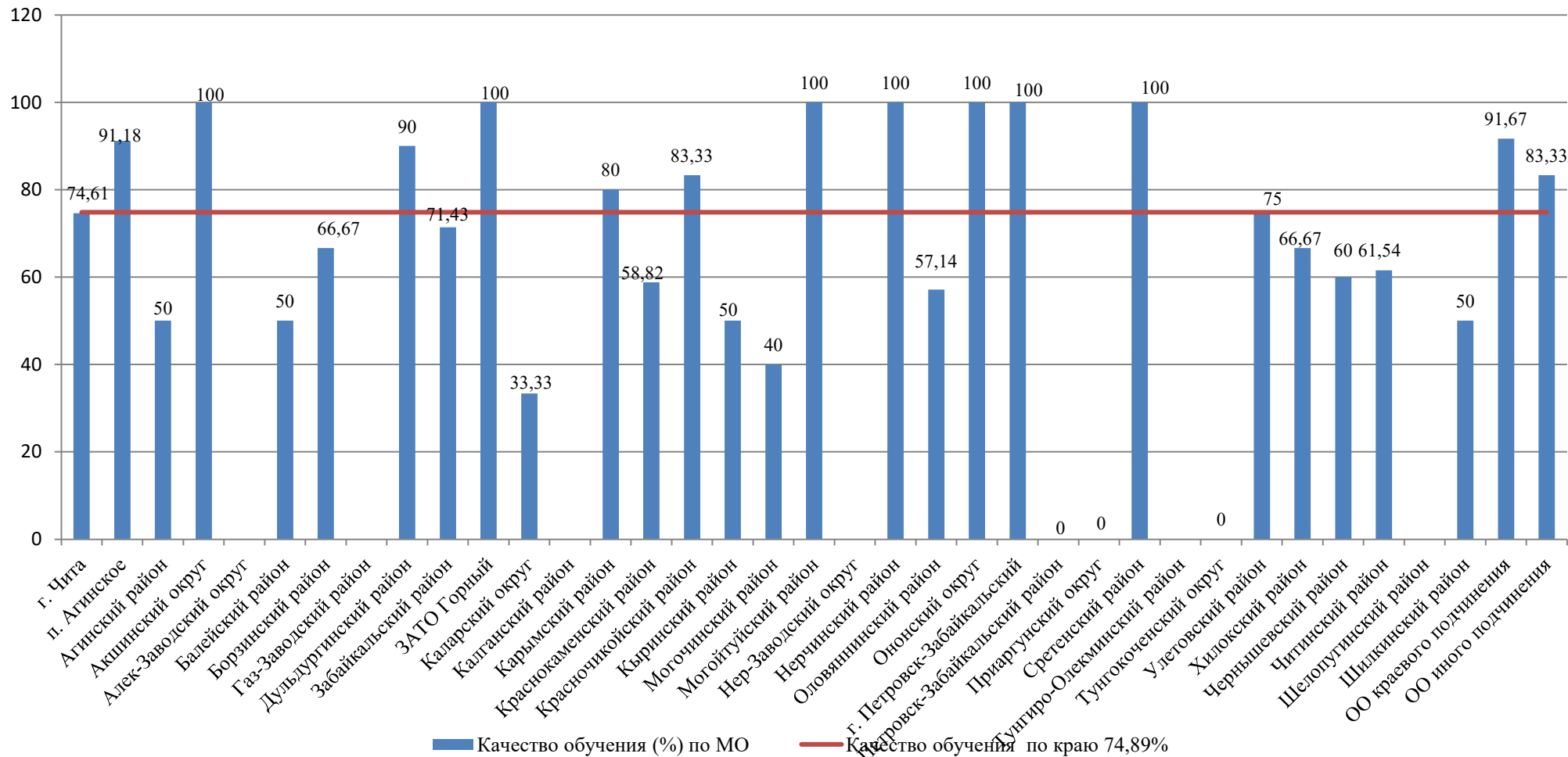
№ п/п	Наименование муниципального образования	Количество участ- ников	Число участников, полу- чивших отметки				Доля участников (%), получивших отметки		Средний тестовый балл (макс. балл -68)
			«2»	«3»	«4»	«5»	«3», «4», «5» (уровень обученности)	«4» и «5» (качество обучения)	
36	ОО краевого подчинения	12	0	1	7	4	100	91,67	54,4
37	ОО иного подчинения	18	0	3	4	11	100	83,33	58,1
	Итого по краю	466	4	113	184	165	99,14	74,89	52

Диаграммы по результатам ОГЭ по английскому языку в разрезе показателей «уровень обученности %», «качество обучения %» и «средний тестовый балл»

Уровень обученности (%) девятиклассников по английскому языку в 2024 году



Качество обучения (%) девятиклассников по английскому языку в 2024 году



Средний тестовый балл по английскому языку по результатам ОГЭ в 2024 году

