



**Министерство образования,
науки и молодежной политики
Забайкальского края**

Амурская ул., д. 106, г. Чита, 672000
тел.: (3022) 359485
факс: (3022) 352268

e-mail: root@ko-iac.chita.ru

05.04.2013 № 2154

на № _____ от _____

Руководителям МОУО,
ОУ, подведомственных
Минобразования Забайкальского
края

О проведении дистанционных семинаров
для операторов электронного
мониторинга

Уважаемые коллеги!

АНО «Институт проблем образовательной политики «Эврика» по заданию Минобрнауки России в рамках Государственного контракта № 03.P20.11.0044 от 26.09.2011 г. по проекту «Организационно-методическое и экспертно-аналитическое обеспечение электронного мониторинга ведения федерального государственного образовательного стандарта начального общего образования (ФГОС НОО), а также динамики изменения величины средних заработных плат всех категорий работников учреждений общего образования, в т.ч. для детей с ограниченными возможностями здоровья» **проводит 15 апреля 2013 года с 15:00 – 18:00 ч. межрегиональный дистанционный методический семинар с операторами электронного мониторинга** регионального и муниципального уровня с целью их подготовки для дальнейшей методической поддержки операторов уровня общеобразовательного учреждения.

В рамках дистанционного семинара планируется провести разъяснение относительно ввода и репрезентации значений показателей, последовательности действий операторов разного уровня, обучить операторов работе с информационными инструментами системы электронного мониторинга.

Рекомендую обеспечить участие муниципальных операторов и операторов ОУ, подведомственных Министерству образования, науки и молодежной политики Забайкальского края.

По всем вопросам относительно дистанционных семинаров можно обращаться к руководителю службы электронного мониторинга

<http://www.kpmo.ru> АНО «Институт проблем образовательной политики «Эврика» Елене Юрьевне Петряевой (тел. +79162972247), региональному оператору Забайкальского края Любови Александровне Болдиной (83022-35-83-14).

Приложения: График проведения семинаров, регламент семинаров – 1 л., инструкции участникам семинара – на 4 л.

И.о. Министра образования, науки
и молодежной политики
Забайкальского края

Н.Н. Жданова.

График проведения межрегиональных дистанционных семинаров для операторов электронного мониторинга (апрель 2013 г.)

| Дата проведения | Время проведения ¹ | Субъекты РФ |
|-----------------|-------------------------------|---|
| 11.04.2013 г. | 10.00-13.00 | ЦФО: Белгородская область, Брянская область, Владимирская область, Воронежская область, Ивановская область, Калужская область, Костромская область, Курская область, Липецкая область, г. Москва, Московская область, Орловская область, Рязанская область, Смоленская область, Тамбовская область, Тверская область, Тульская область, Ярославская область. |
| 12.04.2013 г. | 8.00-11.00 | ДФО: Амурская область, Хабаровский край, Камчатский край, Республика Саха-Якутия, Магаданская область, Чукотский АО, Приморский край, Сахалинская область. |
| 15.04.2013 г. | 9.00-12.00 | СФО: Алтайский край, Забайкальский край, Республика Бурятия, Иркутская область, Кемеровская область, Красноярский край, Новосибирская область, Омская область, Республика Алтай, Республика Тыва, Республика Хакасия, Томская область. |
| 16.04.2013 г. | 10.00-13.00 | СКФО: Кабардино-Балкарская Республика, Карачаево-Черкесская Республика, Республика Дагестан, Республика Ингушетия, Республика Северная Осетия-Алания, Ставропольский край, Чеченская республика. ЮФО: Астраханская область, Вологодская область, Краснодарский край, Республика Адыгея, Республика Калмыкия, Ростовская область. |
| 17.04.2013 г. | 10.00-13.00 | СЗФО: Ленинградская область, Калининградская область, г. Санкт-Петербург, Архангельская область, Вологодская область, Мурманская область, Ненецкий АО, Новгородская область, Псковская область, Республика Карелия, Республика Коми. |
| 18.04.2013 г. | 10.00-13.00 | ПФО: Кировская область, Нижегородская область, Оренбургская область, Пензенская область, Пермский край, Республика Башкортостан, Республика Марий Эл, Республика Мордовия, Республика Татарстан, Самарская область, Саратовская область, Удмуртская республика, Ульяновская область, Чувашская республика. |
| 19.04.2013 г. | 10.00-13.00 | УФО: Тюменская область, Ханты-Мансийский АО, Курганская область, Свердловская область, Челябинская область, Ямало-Ненецкий АО. |

¹ Время проведения дистанционных семинаров **московское**

РЕГЛАМЕНТ МЕЖРЕГИОНАЛЬНЫХ
ДИСТАНЦИОННЫХ СЕМИНАРОВ
для операторов электронного мониторинга
11-19 апреля 2013г.

1-ый час

«Организация электронного мониторинга введения ФГОС НОО и ежемесячного отслеживания динамики заработных плат работников образовательных учреждений в 2013 г.»

*Петряева Е.Ю., руководитель службы электронного мониторинга
АНО «Институт проблем образовательной политики «Эврика»*

Технический перерыв - 5 минут

2-ой час

«Информационные инструменты системы электронного мониторинга <http://krmo.ru> для операторов»

*Рачков В.И., консультант службы электронного мониторинга
АНО «Институт проблем образовательной политики «Эврика».*

Технический перерыв - 5 минут

3-ий час

Консультирование операторов относительно ввода и репрезентации значений показателей, последовательности действий операторов разного уровня, работы с инструментами системы.

Рачков В.И., Петряева Е.Ю., Ананьин Р.В.

Примечание. Вход участников в систему видеоконференции начинается за 15-20 минут до начала семинара. Регистрация в системе видеоконференции не требуется.

Инструкция по проведению межрегиональных дистанционных семинаров для операторов электронного мониторинга 11.04.-19.04.2013 г.

Видеоконференция

Чтобы воспользоваться инструментарием для проведения видеоконференций, необходимо войти на страницу семинара http://www.eurekanet.ru/ewww/info/admin_veb.html, внести свое имя и нажать кнопку «Войти в дистанционный семинар» (см. рисунок 1).

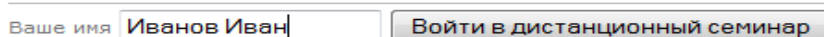


Рисунок 1

При этом в окне браузера откроется страница с инструментами для проведения видеоконференции.

Для начала видеоконференции необходимо подключить гарнитуру и видеокамеру к компьютеру, а затем нажать кнопку «Разрешить» в окне браузера (см. рисунок 2).

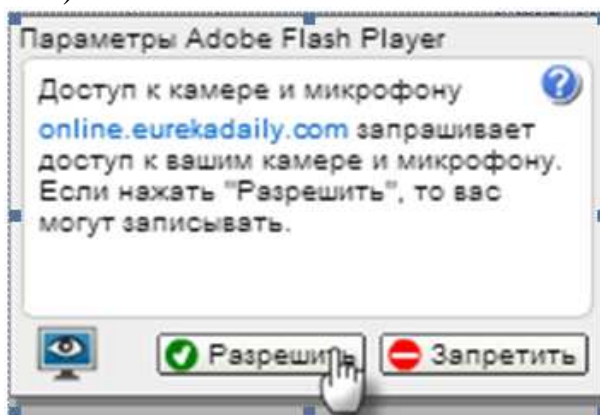


Рисунок 2

Чтобы присоединиться к конференции, необходимо нажать кнопку «Join audio» в следующем всплывающем окне (см. рисунок 3).




Рисунок 3

Также здесь можно проверить работу своих наушников и микрофона, нажав соответствующие кнопки.

После этого произойдет переход в интерфейс управления видеоконференцией.

В правом верхнем углу есть кнопка, позволяющая сменить язык интерфейса. Нажав на треугольник рядом с надписью «English», можно выбрать другой язык.

В основной части экрана расположено несколько окон. Окно «Участники» отображает всех участников проводимого события (см. рисунок 4). С помощью кнопки «Попросить слово»  можно оповестить других участников конференции о своем желании высказаться.

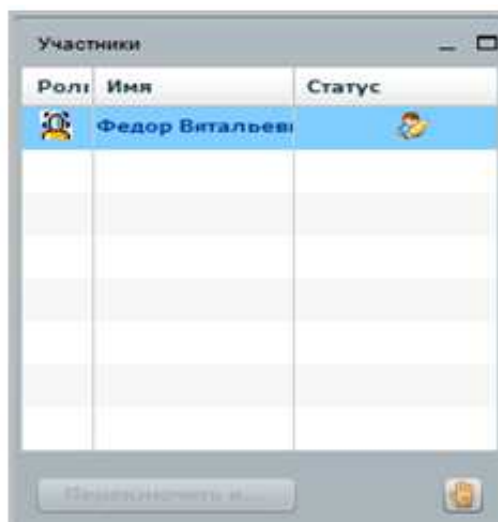


Рисунок 4

Окно «Аудиоконференция: участники» показывает список пользователей, присоединившихся к аудиоконференции (см. рисунок 5). Можно на время отключить свой микрофон, нажав одноименную кнопку. Ведущий конференции — модератор - может отключить микрофоны всех участников, а также отключить микрофон отдельного участника конференции, нажав на изображение микрофона слева от имени участника. повторным нажатием на кнопку можно включить микрофон участника.

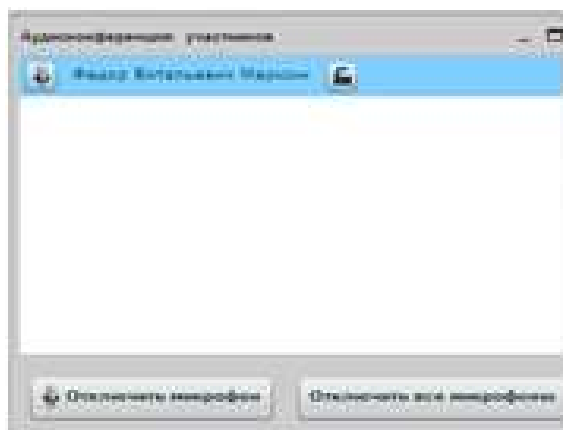


Рисунок 5

В левом верхнем углу расположены 3 кнопки для управления своими устройствами для видеоконференции: «Включить микрофон», «Включить веб-камеру», «Транслировать рабочий стол» (см. рисунок 6).



Рисунок 6

При нажатии на кнопку «Включить веб-камеру» открывается окно «Предварительный просмотр видео», в котором пользователь может посмотреть, как его увидят другие участники конференции. Чтобы начать трансляцию видео со своей веб-камеры, необходимо нажать на кнопку «Начать видеотрансляцию», как это показано на рисунке 7.

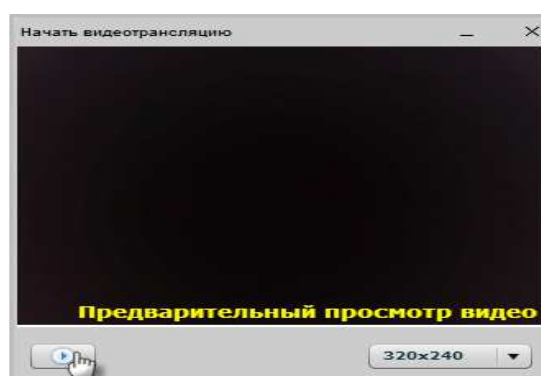


Рисунок 7

После нажатия на кнопку начнется трансляция видео с веб-камеры для всех участников. Окно с видео можно перетащить с помощью левой кнопки мыши в область «Видеотрансляции», где система сама определит оптимальный размер для видео, транслируемого каждым человеком.

Также существует возможность обмениваться текстовыми сообщениями в окне «Чат» (см. рисунок 8). В нижней части окна расположено поле для ввода текста. Отправка текста осуществляется по нажатию кнопки «Отправить». Также можно сменить цвет текста сообщения. В основной части окна будут показаны сообщения всех участников конференции.

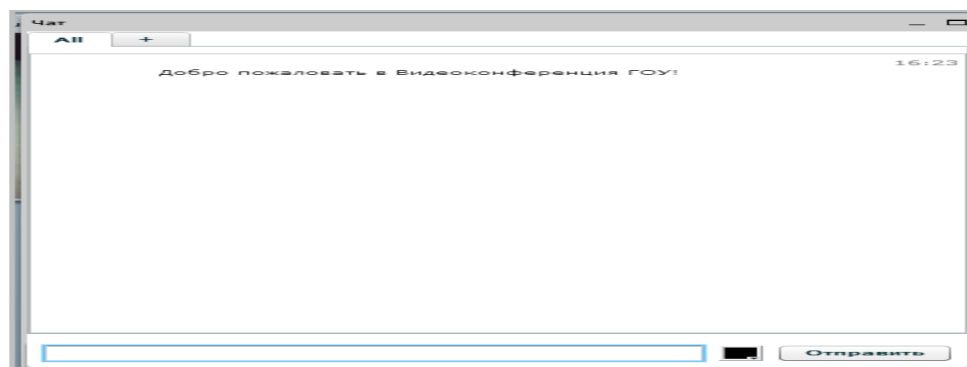


Рисунок 8

При переходе на вкладку, отмеченную знаком «+», можно выбрать участника, которому будет отправлено следующее сообщение, а также изменить размер шрифта сообщения (см. рисунок 9).

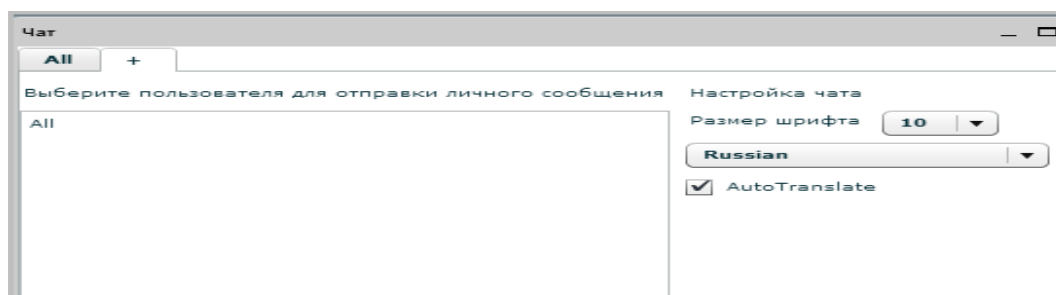


Рисунок 9

Для выхода из видеоконференции необходимо нажать кнопку «Выйти» в правом верхнем углу экрана.